



Kraftfahrt-Bundesamt

DE-24932 Flensburg

Allgemeine Betriebserlaubnis (ABE) National Type Approval

ausgestellt von:

Kraftfahrt-Bundesamt (KBA)

nach § 22 in Verbindung mit § 20 Straßenverkehrs-Zulassungs-Ordnung (StVZO)
für einen Typ des folgenden Genehmigungsobjektes

Sonderräder für Pkw 9 J x 20 H2

issued by:

Kraftfahrt-Bundesamt (KBA)

according to § 22 and 20 Straßenverkehrs-Zulassungs-Ordnung (StVZO) for a type
of the following approval object

special wheels for passenger cars 9 J x 20 H2

Genehmigungsnummer: **54819*01**

Approval number:

1. Genehmigungsinhaber:
Holder of the approval:
G.M.P. GROUP S.R.L.
IT-24061 Albano Sant' Alessandro (BG)
2. Gegebenenfalls Name und Anschrift des Bevollmächtigten:
If applicable, name and address of representative:
Entfällt
Not applicable
3. Typbezeichnung:
Type:
QSTAR 209



Kraftfahrt-Bundesamt

DE-24932 Flensburg

2

Genehmigungsnummer: **54819*01**

Approval number:

4. Aufgebrachte Kennzeichnungen:
Identification markings:
Hersteller oder Herstellerzeichen
Manufacturer or registered manufacturer's trademark

Felgenreöße
Size of the wheel

Typ und die Ausführung
Type and version

Herstelldatum (Monat und Jahr)
Date of manufacture (month and year)

Genehmigungszeichen
Approval identification

Einpresstiefe
Inset/outset
5. Anbringungsstelle der Kennzeichnungen:
Position of the identification markings:
An der Innen- bzw. Außenseite des Rades
On the inside/outside of the wheel
6. Zuständiger Technischer Dienst:
Responsible Technical Service:
Technischer Dienst der TÜV Rheinland Kraftfahrt GmbH
DE-51105 Köln
7. Datum des Prüfberichts des Technischen Dienstes:
Date of test report issued by the Technical Service:
16.12.2024
8. Nummer des Prüfberichts des Technischen Dienstes:
Number of test report issued by that Technical Service:
55800823 (2. Ausfertigung)



Kraftfahrt-Bundesamt

DE-24932 Flensburg

3

Genehmigungsnummer: **54819*01**

Approval number:

9. Verwendungsbereich:
Range of application:
Das Genehmigungsobjekt „Sonderräder für Pkw“ darf nur zur Verwendung gemäß:
The use of the approval object „special wheels for passenger cars“ is restricted to the application listed:

**Anlage/n zum Prüfbericht
Annex/es of the test report**

13 - 16, 24

1 - 12, 17 - 23

1. Ausfertigung

2. Ausfertigung

unter den angegebenen Bedingungen an den dort aufgeführten bzw. beschriebenen Kraftfahrzeugen feilgeboten werden.

The offer for sale is only allowed on the listed vehicles under the specified conditions.

10. Bemerkungen:
Remarks:
Für diese nach §22 StVZO freigegebenen Rad/Reifenkombinationen ist die Berichtigung der Zulassungsbescheinigung Teil I gemäß § 15 Fahrzeug-Zulassungsverordnung (FZV) nicht erforderlich.
The correction of the "Zulassungsbescheinigung Teil I" according to § 15 Fahrzeug-Zulassungsverordnung (FZV) is not required for these wheel/tire combinations according to §22 StVZO.

Es gelten die im o.g. Gutachten nebst Anlagen festgehaltenen Angaben.
The indications given in the above mentioned test report including its annexes shall apply.

Es wurden nationale Bestimmungen über Teile oder Ausrüstungen, die das einwandfreie Funktionieren von Systemen, die für die Sicherheit des Fahrzeugs oder seine Umweltverträglichkeit von wesentlicher Bedeutung sind, angewendet (Artikel 56 Absatz 7 der VO (EU) 2018/858). Die Anforderungen von Artikel 56, Absätze 1, 2 Unterabsätze 1 bis 3, 3 und 4 der VO (EU) 2018/858 sind sinngemäß erfüllt.

National regulations have been applied to parts or equipment that ensure the proper functioning of systems that are essential for the safety of the vehicle or its environmental compatibility (Article 56 paragraph 7 of Regulation (EU) 2018/858). The requirements of Article 56, Paragraphs 1, 2, Subparagraphs 1 to 3, 3 and 4 of Regulation (EU) 2018/858 are accordingly fulfilled.

11. Änderungsabnahme gemäß § 19 (3) StVZO:
Acceptance test of the modification as per § 19 (3) StVZO:
Siehe Prüfbericht
See test report



Kraftfahrt-Bundesamt

DE-24932 Flensburg

4

Genehmigungsnummer: **54819*01**

Approval number:

12. Die Genehmigung wird **erweitert**
Approval is **extended**
13. Grund (Gründe) für die Erweiterung der Genehmigung (falls zutreffend):
Reason(s) for the extension (if applicable):
Aktualisierung des Verwendungsbereiches
Update of the range of application

Aktualisierung der Radausführungen
Update of the wheel designs
14. Ort: **DE-24932 Flensburg**
Place:
15. Datum: **13.01.2025**
Date:
16. Unterschrift: **Im Auftrag**
Signature:


Markus Hinrichsen



Anlagen:
Enclosures:
Gemäß Inhaltsverzeichnis
According to index



Kraftfahrt-Bundesamt

DE-24932 Flensburg

Inhaltsverzeichnis zu den Beschreibungsunterlagen Index to the information package

Nummer der Genehmigung: **54819*01**
Approval No.

Ausgabedatum: **08.03.2023**
Date of issue:

letztes Änderungsdatum: **13.01.2025**
last date of amendment:

Nebenbestimmungen und Rechtsbehelfsbelehrung
Collateral clauses and instruction on right to appeal

Prüfbericht(e) Nr.:
Test report(s) No.:
55800823 (1. Ausfertigung)
55800823 (2. Ausfertigung)

Datum:
Date
17.02.2023
16.12.2024

Beschreibungsbogen Nr.:
Information document No.:
QSTAR 209
QSTAR 209

Datum:
Date
24.01.2023
26.08.2024

Liste der Änderungen:
List of modifications:
Siehe Anlage "Liste der Änderungen" des Prüfberichtes
See appendix "List of modifications" of the test report

Datum:
Date



Kraftfahrt-Bundesamt

DE-24932 Flensburg

Nummer der Genehmigung: **54819*01**

- Anlage -

Nebenbestimmungen und Rechtsbehelfsbelehrung

Nebenbestimmungen

Jede Einrichtung, die dem genehmigten Typ entspricht, ist gemäß der angewendeten Vorschrift zu kennzeichnen.

Das Genehmigungszeichen lautet wie folgt:

KBA 54819

Die Einzelerzeugnisse der reihenweisen Fertigung müssen mit den Genehmigungsunterlagen genau übereinstimmen. Änderungen an den Einzelerzeugnissen sind nur mit ausdrücklicher Zustimmung des Kraftfahrt-Bundesamtes gestattet.

Änderungen der Firmenbezeichnung, der Anschrift und der Fertigungsstätten sowie eines bei der Erteilung der Genehmigung benannten Zustellungsbevollmächtigten oder bevollmächtigten Vertreters sind dem Kraftfahrt-Bundesamt unverzüglich mitzuteilen.

Verstöße gegen diese Bestimmungen können zum Widerruf der Genehmigung führen und können überdies strafrechtlich verfolgt werden.

Die Genehmigung erlischt, wenn sie zurückgegeben oder entzogen wird, oder der genehmigte Typ den Rechtsvorschriften nicht mehr entspricht. Der Widerruf kann ausgesprochen werden, wenn die für die Erteilung und den Bestand der Genehmigung geforderten Voraussetzungen nicht mehr bestehen, wenn der Genehmigungsinhaber gegen die mit der Genehmigung verbundenen Pflichten - auch soweit sie sich aus den zu dieser Genehmigung zugeordneten besonderen Auflagen ergeben - verstößt oder wenn sich herausstellt, dass der genehmigte Typ den Erfordernissen der Verkehrssicherheit oder des Umweltschutzes nicht entspricht.

Das Kraftfahrt-Bundesamt kann jederzeit die ordnungsgemäße Ausübung der durch diese Genehmigung verliehenen Befugnisse, insbesondere die genehmigungsgerechte Fertigung sowie die Maßnahmen zur Übereinstimmung der Produktion, nachprüfen. Es kann zu diesem Zweck Proben entnehmen oder entnehmen lassen. Dem Kraftfahrt-Bundesamt und/oder seinen Beauftragten ist ungehinderter Zutritt zu Produktions- und Lagerstätten zu gewähren.

Die mit der Erteilung der Genehmigung verliehenen Befugnisse sind nicht übertragbar. Schutzrechte Dritter werden durch diese Genehmigung nicht berührt.

Rechtsbehelfsbelehrung

Gegen diese Genehmigung kann innerhalb eines Monats nach Bekanntgabe Widerspruch erhoben werden. Der Widerspruch ist beim **Kraftfahrt-Bundesamt, Fördestraße 16, DE-24944 Flensburg**, schriftlich oder zur Niederschrift einzulegen.



Kraftfahrt-Bundesamt

DE-24932 Flensburg

2

Approval No.: **54819*01**

- Attachment -

Collateral clauses and instruction on right to appeal

Collateral clauses

All equipment which corresponds to the approved type is to be identified according to the applied regulation.

The approval identification is as follows: - see German version -

The individual production of serial fabrication must be in exact accordance with the approval documents. Changes in the individual production are only allowed with express consent of the Kraftfahrt-Bundesamt.

Changes in the name of the company, the address and the manufacturing plant as well as one of the parties given the authority to delivery or authorised representative named when the approval was granted is to be immediately disclosed to the Kraftfahrt-Bundesamt.

Breach of this regulation can lead to recall of the approval and moreover can be legally prosecuted.

The approval expires if it is returned or withdrawn or if the type approved no longer complies with the legal requirements. The revocation can be made if the demanded requirements for issuance and the continuance of the approval no longer exist, if the holder of the approval violates the duties involved in the approval, also to the extent that they result from the assigned conditions to this approval, or if it is determined that the approved type does not comply with the requirements of traffic safety or environmental protection.

The Kraftfahrt-Bundesamt may check the proper exercise of the conferred authority taken from this approval at any time. In particular this means the compliant production as well as the measures for conformity of production. For this purpose samples can be taken or have taken. The employees or the representatives of the Kraftfahrt-Bundesamt may get unhindered access to the production and storage facilities.

The conferred authority contained with issuance of this approval is not transferable. Trade mark rights of third parties are not affected with this approval.

Instruction on right to appeal

This approval can be appealed within one month after notification. The appeal is to be filed in writing or as a transcript at the **Kraftfahrt-Bundesamt, Fördestraße 16, DE-24944 Flensburg.**

Prüfbericht Nr. **55800823** (2. Ausfertigung)Prüfgegenstand
HerstellerPKW-Sonderrad 9JX20H2 Typ QSTAR 209
G.M.P. GROUP SRL

Seite 1 von 5

AuftraggeberG.M.P. GROUP SRL
Via Luigi Galvani 8-12
IT-24061 Albano Sant' Alessandro (BG)**Prüfgegenstand**

PKW-Sonderrad

Modell

QSTAR

Typ

QSTAR 209

Radgröße

9JX20H2

Zentrierart

Mittenzentrierung

Ausführung	Kennzeichnung Rad/ Zentrierring	Lochzahl/ Lochkreis- (mm)/ Mittenloch-ø (mm)	Ein- press- tiefe (mm)	Rad- last (kg)	Abroll- umfang (mm)	Gültig ab Herstell- datum
QSTR90202 5154	QSTAR 209 5X112 ET25 / Ø66,45- Ø57,1	5/112/57,1	25	900	2300	12/2022
QSTR90203 8154	QSTAR 209 5X112 ET38 / Ø66,45- Ø57,1	5/112/57,1	38	900	2300	12/2022
QSTR90203 8154	QSTAR 209 5X112 ET38 / Ø66,45- Ø57,1	5/112/57,1	38	900	2300	12/2022
QSTR90202 5154	QSTAR 209 5X112 ET25 / ohne Ring	5/112/66,6	25	900	2300	12/2022
QSTR90202 5154	QSTAR 209 5X112 ET25 / ohne Ring	5/112/66,6	25	900	2300	12/2022
QSTR90202 5154	QSTAR 209 5X112 ET25 / ohne Ring	5/112/66,6	25	900	2300	12/2022
QSTR90202 5154	QSTAR 209 5X112 ET25 / ohne Ring	5/112/66,6	25	900	2300	12/2022
QSTR90203 4269	QSTAR 209 5X112 ET34 LB16 / ohne Ring	5/112/66,6	34	900	2300	12/2022
QSTR90203 4269	QSTAR 209 5X112 ET34 LB16 / ohne Ring	5/112/66,6	34	900	2300	12/2022
QSTR90203 4269	QSTAR 209 5X112 ET34 LB16 / ohne Ring	5/112/66,6	34	900	2300	12/2022
QSTR90203 4269	QSTAR 209 5X112 ET34 LB16 / ohne Ring	5/112/66,6	34	900	2300	12/2022
QSTR90203 8269	QSTAR 209 5X112 ET38 LB16 / ohne Ring	5/112/66,6	38	900	2300	12/2022
QSTR90203 8269	QSTAR 209 5X112 ET38 LB16 / ohne Ring	5/112/66,6	38	900	2300	12/2022
QSTR90203 8269	QSTAR 209 5X112 ET38 LB16 / ohne Ring	5/112/66,6	38	900	2300	12/2022
QSTR90203 8154	QSTAR 209 5X112 ET38 / ohne Ring	5/112/66,6	38	900	2300	12/2022
QSTR90203 8154	QSTAR 209 5X112 ET38 / ohne Ring	5/112/66,6	38	900	2300	12/2022
QSTR90203 8154	QSTAR 209 5X112 ET38 / ohne Ring	5/112/66,6	38	900	2300	12/2022
QSTR90203 8154	QSTAR 209 5X112 ET38 / ohne Ring	5/112/66,6	38	900	2300	12/2022
QSTR90203 8269	QSTAR 209 5X112 ET38 LB16 / ohne Ring	5/112/66,6	38	900	2300	12/2022

Prüfbericht Nr. **55800823** (2. Ausfertigung)Prüfgegenstand
HerstellerPKW-Sonderrad 9JX20H2 Typ QSTAR 209
G.M.P. GROUP SRL

Seite 2 von 5

Ausführung	Kennzeichnung Rad/ Zentrierring	Lochzahl/ Lochkreis- (mm)/ Mittenloch-ø (mm)	Ein- press- tiefe (mm)	Rad- last (kg)	Abroll- umfang (mm)	Gültig ab Herstell- datum
QSTR90204 8269	QSTAR 209 5X112 ET48 LB16 / ohne Ring	5/112/66,6	48	900	2300	12/2022
QSTR90204 8269	QSTAR 209 5X112 ET48 LB16 / ohne Ring	5/112/66,6	48	900	2300	12/2022
QSTR90204 8269	QSTAR 209 5X112 ET48 LB16 / ohne Ring	5/112/66,6	48	900	2300	12/2022
QSTR90204 8269	QSTAR 209 5X112 ET48 LB16 / ohne Ring	5/112/66,6	48	900	2300	12/2022
QSTR90203 4286	QSTAR 209 5X130 ET34 / ohne Ring	5/130/66,5	34	850	2350	9/2024

Kennzeichnung

KBA-Nummer	54819
Herstellerzeichen	G.M.P. GROUP
Radtyp und Ausführung	QSTAR 209...(s.o.)
Radgröße	9JX20H2
Einpreßtiefe	ET...(s.o.)
Herkunftsmerkmal	MADE IN ITALY
Herstellungsdatum	Monat und Jahr

Befestigungselemente

Die zu verwendenden Befestigungselemente sowie deren Anzugsmomente sind den Verwendungsbereichsgutachten zu entnehmen.

Prüfungen

Die o.g. Sonderräder wurden gemäß den Richtlinien für die Prüfung von Sonderrädern für Kraftfahrzeuge und ihre Anhänger vom 25.November 1998 geprüft.

Folgende Prüfungen wurden mit positivem Ergebnis abgeschlossen:

- Biegeumlaufprüfung
- Abrollprüfung
- Impactprüfung

Prüfbericht Nr. **55800823** (2. Ausfertigung)Prüfgegenstand
HerstellerPKW-Sonderrad 9JX20H2 Typ QSTAR 209
G.M.P. GROUP SRL

Seite 3 von 5

Folgende Testdaten liegen der Biegeumlaufprüfung zugrunde:

Ausführung	Anschluß	Einpress-tiefe (mm)	Radlast (kg)	Abroll-umfang (mm)	Ver-fahr-en	Datum	Ort
QSTR90202 5154	5/112	25	900	2300	FE	1/2023	TRI Pogliano Milanese
QSTR90203 4269	5/112	34	900	2300	FE	1/2023	TRI Pogliano Milanese
QSTR90203 8154	5/112	38	900	2300	FE	1/2023	TRI Pogliano Milanese
QSTR90204 8269	5/112	48	900	2300	FE	1/2023	TRI Pogliano Milanese
QSTR90203 4286	5/130	34	850	2350	FE	10/2024	TRI Pogliano Milanese

ZnO=Zinkoxydpaste

FE=Farbeindringverfahren

Folgende Testdaten liegen der Impactprüfung zugrunde:

Ausführung	Anschluß	Einpress-tiefe (mm)	Radlast (kg)	Reifengröße	Datum	Ort
QSTR90202 5154	5/112	25	900	225/35R20	1/2023	TRI Pogliano Milanese
QSTR90204 8269	5/112	48	900	225/35R20	1/2023	TRI Pogliano Milanese
QSTR90203 4286	5/130	34	850	225/35R20	10/2024	TRI Pogliano Milanese

Folgende Testdaten liegen der Abrollprüfung zugrunde:

Ausführung	Anschluß	Einpress-tiefe (mm)	Radlast (kg)	Reifengröße	Ver-fahr-en	Datum	Ort
QSTR90202 5154	5/112	25	900	315/35R20	FE	1/2023	TRI Pogliano Milanese
QSTR90204 8269	5/112	48	900	315/35R20	FE	1/2023	TRI Pogliano Milanese

ZnO=Zinkoxydpaste

FE=Farbeindringverfahren

Prüfbericht Nr. **55800823** (2. Ausfertigung)Prüfgegenstand
HerstellerPKW-Sonderrad 9JX20H2 Typ QSTAR 209
G.M.P. GROUP SRL

Seite 4 von 5

Aufgrund bereits positiv durchgeführter Prüfungen an vergleichbaren Rädern des genannten Radtyps sind die folgenden Prüfungen nicht mehr erforderlich:

- Salzsprühtest

Die Maße und Toleranzen entsprechen in wesentlichen Punkten der ETRTO.

Die Zusammensetzung, die Festigkeitswerte und das Korrosionsverhalten des verwendeten Werkstoffes sind in der Radbeschreibung des Herstellers aufgeführt.

Das Gewicht der nicht lackierten Sonderradausführung QSTR902025154 betrug 19,42 kg.

Prüfort und Prüfdatum

Die Festigkeitsprüfung des Sonderradtyps wurde in Siehe Tabelle Testdaten durchgeführt.

Prüfergebnis

Aufgrund der durchgeführten Prüfungen bestehen keine technischen Bedenken o.g. Sonderräder an den in den Verwendungsbereichsgutachten genannten Fahrzeugen und den dort aufgeführten Bedingungen zu verwenden.

Hinweis

Bei Radausführungen ohne Zentrierring und Fahrzeugtypen, für die die Anforderungen der VO (EU) 2019/2144 gelten (Fahrzeuge der Klassen M, N und O im Sinne des Artikels 4 der Verordnung (EU) 2018/858) gilt:

Ohne Genehmigung nach UN-Regelung Nr. 124 ist die Verwendung der in den Anlagen genannten Rad-/Reifen-Kombinationen nur zulässig, wenn sie nicht serienmäßig vom Fahrzeughersteller freigegeben sind (z. B. EU-Übereinstimmungsbescheinigung (COC) oder Fahrzeugpapiere).

Anlagen

Beschreibung		24.01.2023
	mit Änderung vom	26.08.2024
Radzeichnung	QSTAR 9x20 NF	11.11.2022
Radzeichnung	QSTR902034269	02.11.2022
Radzeichnung	QSTR902048269	02.11.2022
Radzeichnung	QSTR902038154	05.12.2022
Radzeichnung	QSTR902038269	23.11.2022
Radzeichnung	QSTR902025154	05.12.2022
Befestigungsmittelzeichnung	BOLT R14	11.04.2016
	mit Änderung vom	26.07.2023
Befestigungsmittelzeichnung	BOLT 60	11.04.2016
	mit Änderung vom	04.08.2022
Zentrierringzeichnung	7P665571	06.06.2018
Nabenkappenzeichnung	CS57	10.06.2015
Nabenkappenzeichnung	CS75	18.01.2023
Verwendungsbereich	Anlagen 1-24	
Radzeichnung	QSTR902034286	22.08.2024
Nabenkappenzeichnung	CS61	13.04.2021

Der Prüfbericht umfasst Blatt 1 bis 5.

Prüfbericht Nr. **55800823** (2. Ausfertigung)

Prüfgegenstand
Hersteller

PKW-Sonderrad 9JX20H2 Typ QSTAR 209
G.M.P. GROUP SRL

Seite 5 von 5

Gegen die Erteilung einer Allgemeinen Betriebserlaubnis bestehen unsererseits keine technischen Bedenken.

Der Technische Dienst Typprüfstelle Fahrzeuge/Fahrzeugteile der TÜV Rheinland Kraftfahrt GmbH, Am Grauen Stein, 51105 Köln ist mit seinem Ingenieurzentrum Technologiezentrum Typprüfstelle, Lamsheim für die angewendeten Prüfverfahren vom Kraftfahrt-Bundesamt entsprechend EG-FGV für das Typprüfverfahren des KBA unter der Nummer KBA-P 00010-96 benannt.

Lamsheim, 16. Dezember 2024

 Pohl
00439590.DOCX

Anlage „Liste der Änderungen“ zu Prüfbericht Nr. 55800823 (2. Ausfertigung)

Prüfgegenstand PKW-Sonderrad 9JX20H2 Typ QSTAR 209
Hersteller G.M.P. GROUP SRL

Seite 1 von 1

Liste der Änderungen

Es wird geändert: Aktualisierung Radbeschreibung
 Aktualisierung Befestigungsmittelzeichnung
 Aktualisierung Verwendungsbereich

Es wird berichtigt:

Es wird hinzugefügt: Neue Radausführung QSTR902034286 ergänzt
 Neue Radzeichnung
 Neue Nabenkappenzeichnung
 Biegeumlaufprüfung Ausführung QSTR902034286 ergänzt
 Impact Test Ausführung QSTR902034286 ergänzt
 Verwendungsbereichsgutachten ergänzt

Es entfällt:

Anlage 1 zum Prüfbericht Nr.55800823 (2. Ausfertigung)

Prüfgegenstand PKW-Sonderrad 9JX20H2 Typ QSTAR 209
 Hersteller G.M.P. GROUP SRL

Seite 1 von 11

Auftraggeber G.M.P. GROUP SRL
 Via Luigi Galvani 8-12
 IT-24061 Albano Sant' Alessandro (BG)

Prüfgegenstand PKW-Sonderrad
 Modell QSTAR
 Typ QSTAR 209
 Radgröße 9JX20H2
 Zentrierart Mittenzentrierung

Ausführung	Kennzeichnung Rad/ Zentrierring	Lochzahl/ Lochkreis- (mm)/ Mittenloch-ø (mm)	Einpresstiefe (mm)	Rad- last (kg)	Abrollumfang (mm)
QSTR90202 5154	QSTAR 209 5X112 ET25 / Ø66,45- Ø57,1	5/112/57,1	25	900	2300

Kennzeichnungen

KBA-Nummer 54819
 Herstellerzeichen G.M.P. GROUP
 Radtyp und Ausführung QSTAR 209...(s.o.)
 Radgröße 9JX20H2
 Einpresstiefe ET...(s.o.)
 Herkunftsmerkmal MADE IN ITALY
 Herstelldatum Monat und Jahr

Befestigungsmittel

Nr.	Art der Befestigungsmittel	Bund	Anzugsmoment (Nm)	Schaftlänge (mm)
S01	Schraube M14x1,5	Kegel 60°	120	28
S02	Schraube M14x1,5	Kegel 60°	140	28
S03	Schraube M14x1,5	Kegel 60°	125	28

Prüfungen

Entsprechend den Kriterien des VdTÜV Merkblattes 751 (in der jeweils gültigen Fassung) wurden an den im Verwendungsbereich aufgeführten Fahrzeugen Anbau-, Freigängigkeits- und Handlingsprüfungen durchgeführt.

Verwendungsbereich

Hersteller Audi
 MG (Saic)
 Seat
 Skoda
 Volkswagen

Spurverbreiterung innerhalb 2%

Anlage 1 zum Prüfbericht Nr.55800823 (2. Ausfertigung)Prüfgegenstand
HerstellerPKW-Sonderrad 9JX20H2 Typ QSTAR 209
G.M.P. GROUP SRL

Seite 2 von 11

Handelsbezeichnung Fahrzeug-Typ ABE/EWG-Nr.	kW-Bereich	Reifen	Reifenbezogene Auflagen und Hinweise	Auflagen und Hinweise
Audi Q3 (I) 8U, 8U1 e1*2007/46*0591*.. e13*2007/46*1163*..	88-162	225/35R20	K1a K2b T90	A01 A12 A14
	88-162	235/35R20	K1a K2b T92	A18 A57 S02
	88-162	245/30R20	K1c K2b K6w T90	
	88-162	245/35R20	K1c K2b K6w	
	88-162	255/30R20	K1c K2c K6w T92	
	88-162	255/35R20	K1c K2c K6w	
Audi Q3 (I) 8U, 8U1 e1*2007/46*0591*.. e13*2007/46*1163*.. - mit Radhaus- Verbreiterungen	88-162	225/35R20	T90	A12 A14 A18
	88-162	235/35R20	T92	A57 KMV S02
	88-162	245/30R20	A01 K6w T90	
	88-162	245/35R20	A01 K6w	
	88-162	255/30R20	A01 K1a K1b K2b K6w T92	
	88-162	255/35R20	A01 K1a K1b K2b K6w	
Audi Q3, -/Sportback (II) F3 e1*2007/46*1900*.. - mit Radhaus- Verbreiterungen	110-180	235/40R20	K1a K1b K2b	A01 A12 A14
	110-180	235/45R20	K1a K1b K2b	A18 A57 Mph
	110-180	245/40R20	K1c K2b K6w	RQ3 S02
	110-180	255/40R20	K1c K2b K6w	
	110-180	265/35R20	K1c K2b K4i K6y K8h	
	110-180	265/40R20	K1c K2b K4i K5a K5w K6y K8h	
Audi RS Q3 (I) 8U e1*2007/46* 0590*01-..	228-270	235/35R20	T92	A12 A14 A18
	228-270	245/35R20	A01 K6w	A56 KMV S02
	228-270	255/35R20	A01 K1a K1b K2b K6w	
Audi RS Q3 -/Sportback (II) F3 e1*2007/46*2038*..	294	235/45R20	K1a K1b K2b M+S	A01 A12 A14
	294	245/40R20	K1c K2b K6w M+S	A18 A56 S02
	294	255/40R20	K1c K2b K6w	
	294	265/35R20	K1c K2b K4i K6y K8h	
	294	265/40R20	K1c K2b K4i K5a K5w K6y K8h	
Audi RS4 QB6 e1*2001/116*0243*..	309	255/30R20	K1a K1b K27 K41 K46 T92	A01 A12 A14 A18 BnK Car Cbo Lim R21 S01
Audi RS6 4F e1*2001/116*0276*..	426	265/35R20	K1c K27 K2c K41 K44 K46 T99	A01 A12 A14
	426	275/35R20	K1c K27 K2c K41 K44 K46 K56 R35 T02	A18 Car K30 Lim R21 S01
MG EHS (RX6) PHEV AS23P-L e5*2018/858*00003*.. - Plug-in Hybrid	119	225/40R20	K1a K2b K3i K5w K6w	A01 A12 A14
	119	235/40R20	K1c K2b K3i K5x K6w K7a	A18 A58 S03
	119	245/35R20	K1c K2b K3i K4i K5x K6u K7a K8x	
MG HS AS23 e4*2018/858*00111*..	119	225/40R20	K1a K2b K3i K5w K6w	A01 A12 A14
	119	235/40R20	K1c K2b K3i K5x K6w K7a	A18 A58 S03
	119	245/35R20	K1c K2b K3i K4i K5x K6u K7a K8x	
Cupra Formentor VZ5 KM e9*2007/46* 4008*00-19	287	245/35R20	K1c K2c K3s K6w K8e M+S	A01 A12 A14
	287	255/35R20	K1c K2c K3i K3s K5a K5v K6g K6y K8i	A18 A56 KMV S02
	287	265/30R20	K1c K2c K3i K3s K5a K5x K6h K6y K7a K8r	

Anlage 1 zum Prüfbericht Nr.55800823 (2. Ausfertigung)

Prüfgegenstand
Hersteller

PKW-Sonderrad 9JX20H2 Typ QSTAR 209
G.M.P. GROUP SRL

Handelsbezeichnung Fahrzeug-Typ ABE/EWG-Nr.	kW-Bereich	Reifen	Reifenbezogene Auflagen und Hinweise	Auflagen und Hinweise
Cupra Terramar KP e9*2018/858*04014*..	110	235/45R20		A12 A14 A18
	110	245/40R20	A01 K1a K1b K2b K8x	A58 NoE NoP
	110	255/40R20	A01 K1c K2c K8x	V20 S02
	110	265/35R20	A01 K1c K2c K8x	
	110	265/40R20	A01 K1c K2c K3s K3v K8x	
Cupra Terramar e-Hybrid KP e9*2018/858*04014*.. - Plug-in Hybrid	110, 130	235/45R20	R37	A12 A14 A18
	110, 130	235/45R20	M+S	A58 V20 S02
	110, 130	245/40R20	A01 K1a K1b K2b K8x R37	
	110, 130	245/40R20	A01 K1a K1b K2b K8x M+S	
	110, 130	255/40R20	A01 K1c K2c K8x	
	110, 130	265/35R20	A01 K1c K2c K8x	
Cupra Terramar VZ KP e9*2018/858*04014*..	195	235/45R20	M+S	A12 A14 A18
	195	245/40R20	A01 K1a K1b K2b K8x M+S	A56 NoE NoP
	195	255/40R20	A01 K1c K2c K8x	S02
	195	265/35R20	A01 K1c K2c K8x	
	195	265/40R20	A01 K1c K2c K3s K3v K8x	
Seat Tarraco FR KN e9*2007/46*6666*..	110-180	235/40R20	K6w T96	A01 A12 A14
	110-180	235/45R20	K5v K6w	A18 A57 Mph
	110-180	245/40R20	K1a K1b K4i K5v K6y K8h T95 T99	RQ3 S02
	110-180	255/40R20	K1c K3i K4i K5w K6y K8h	
Skoda Kodiaq (I) NS e8*2007/46*0249*.. - incl. Scout	85-180	235/40R20	K1a K1b K2b T96	A01 A12 A14
	85-180	235/45R20	K1a K1b K2b	A18 A57 S02
	85-180	245/40R20	K1c K2b T95 T99	
	85-180	255/40R20	K1c K2b	
	85-180	265/35R20	K1c K2b T95 T99	
	85-180	265/40R20	K1c K2b K5v K6v	
Skoda Kodiaq (II) PS e8*2018/858*00107*..	110, 142	235/45R20	K1c K2b	A01 A12 A14
	110, 142	245/40R20	K1c K2b K3i K4i K5v K6w K8e	A18 A57 NoP S02
VW Passat (VIII) Alltrack 3C e1*2001/116* 0307*41-.. ab MJ 2015 (B8/3G) - incl. Facelift 2019	110-206	245/35R20	K1c K3s K5b K5v K6i K6y K8s T91 T95	A01 A12 A14
	110-206	255/30R20	K1c K2b K3s K5b K5x K6i K6y K8s T92	A18 A56 Car KMV S02
VW Tiguan (II) Allspace R- Line 5N e1*2001/116* 0450*31-.. - incl. Facelift 2021	110-180	235/40R20	T96	A12 A14 A18
	110-180	235/45R20		A57 RQ3 S02
	110-180	245/40R20	A01 K1a K1b K2b K6w K8h	
	110-180	255/40R20	A01 K1c K2b K6w K8h	
	110-180	265/35R20	A01 K1c K2b K4i K5v K6y K8m	
	110-180	265/40R20	A01 K1c K2b K3i K4i K5a K5w K6y K8m	
	110-180	275/35R20	A01 K1c K2b K4i K5w K6y K8s	

§22 54819*01

Anlage 1 zum Prüfbericht Nr.55800823 (2. Ausfertigung)Prüfgegenstand
HerstellerPKW-Sonderrad 9JX20H2 Typ QSTAR 209
G.M.P. GROUP SRL

Seite 4 von 11

Handelsbezeichnung Fahrzeug-Typ ABE/EWG-Nr.	kW-Bereich	Reifen	Reifenbezogene Auflagen und Hinweise	Auflagen und Hinweise
VW Tiguan (II) R 5N e1*2001/116* 0450*54-.. - incl. Facelift 2021	235	235/45R20	M+S	A12 A14 A18
	235	245/40R20	A01 K1a K1b K2b K6w K8h M+S	A56 S02
	235	255/40R20	A01 K1c K2b K6w K8h	
	235	265/35R20	A01 K1c K2b K4i K5v K6y K8m	
	235	265/40R20	A01 K1c K2b K3i K4i K5a K5w K6y K8m	
	235	275/35R20	A01 K1c K2b K4i K5w K6y K8s	
VW Tiguan (II) R-Line 5N e1*2001/116* 0450*24-..; e1*2007/46* 0487*15-.. - ab Modell 2016 - incl. Facelift 2021	85-180	235/40R20	T96	A12 A14 A18
	85-180	235/45R20		A57 MpH RQ3
	85-180	245/40R20	A01 K1a K1b K2b K6w K8h	S02
	85-180	255/40R20	A01 K1c K2b K6w K8h	
	85-180	265/35R20	A01 K1c K2b K4i K5v K6y K8m	
	85-180	265/40R20	A01 K1c K2b K3i K4i K5a K5w K6y K8m	
VW Tiguan (III) CT e1*2018/858*00302*..	96-142	235/45R20	K1c K2b	A01 A12 A14
	96-142	245/40R20	K1c K2b K3i K4i K5v K6w K8h	A18 A57 NoP S02
VW Tiguan (III) PHEV CT e1*2018/858*00302*.. - Plug-in Hybrid	110, 130	235/45R20	K1c K2b	A01 A12 A14
	110, 130	245/40R20	K1c K2b K3i K4i K5v K6w K8h	A18 A58 S02
VW Tiguan (III) R-Line CT e1*2018/858*00302*..	96-195	235/45R20	K1a M+S	A01 A12 A14
	96-195	245/40R20	K1c K3i K4i K5v K6w K8h M+S	A18 A57 NoP
	96-195	255/40R20	K1c K3i K4i K5v K6w K8h	RQ3 S02
VW Tiguan (III) R-Line PHEV CT e1*2018/858*00302*.. - Plug-in Hybrid	110, 130	235/45R20	K1a M+S	A01 A12 A14
	110, 130	245/40R20	K1c K3i K4i K5v K6w K8h M+S	A18 A58 RQ3
	110, 130	255/40R20	K1c K3i K4i K5v K6w K8h	S02

Allgemeine Hinweise

Im Fahrzeug vorgeschriebene Fahrzeugsysteme, z. B. Reifendruckkontrollsysteme, müssen nach Anbau der Räder funktionsfähig bleiben.

Wird eine in diesem Gutachten aufgeführte Reifengröße verwendet, die nicht bereits in den Fahrzeugpapieren (u. a. Fahrzeugschein, Zulassungsbescheinigung I oder COC-Papier) genannt ist, so sind die Angaben über die Reifengröße in den Fahrzeugpapieren (Fahrzeugschein bzw. -brief, Zulassungsbescheinigung I) durch die Zulassungsstelle berichtigen zu lassen. Diese Berichtigung ist dann nicht erforderlich, wenn die ABE des Sonderrades eine Freistellung von der Pflicht zur Berichtigung der Fahrzeugpapiere enthält.

Die mindestens erforderlichen Geschwindigkeitsbereiche (mit Ausnahme der M+S-Profile) und Tragfähigkeiten der zu verwendenden Reifen sind den Fahrzeugpapieren (Fahrzeugbrief und -schein, Zulassungsbescheinigung I) zu entnehmen. Abschläge der Tragfähigkeit aufgrund der Fahrzeughöchstgeschwindigkeit sind zu berücksichtigen.

Anlage 1 zum Prüfbericht Nr.55800823 (2. Ausfertigung)

Prüfgegenstand PKW-Sonderrad 9JX20H2 Typ QSTAR 209
 Hersteller G.M.P. GROUP SRL

Seite 5 von 11

Fahrzeughöchst- geschwindigkeit	Tragfähigkeit (%)		
	Geschwindigkeitssymbol (GSY)		
	V	W	Y
210 km/h	100%	100%	100%
220 km/h	97%	100%	100%
230 km/h	94%	100%	100%
240 km/h	91%	100%	100%
250 km/h	-	95%	100%
260 km/h	-	90%	100%
270 km/h	-	85%	100%
280 km/h	-	-	95%
290 km/h	-	-	90%
300 km/h	-	-	85%

Ferner sind nur Reifen einer Bauart und achsweise eines Reifentyps zulässig. Bei Verwendung unterschiedlicher Reifentypen auf Vorder- und Hinterachse sind die Hinweise des Fahrzeug- und / oder Reifenherstellers zu beachten.

Das Fahrwerk und die Bremsaggregate müssen, mit Ausnahme der in der entsprechenden Auflage aufgeführten Umrüstmaßnahmen, dem Serienstand entsprechen. Die Zulässigkeit weiterer Veränderungen ist gesondert zu beurteilen.

Wird das serienmäßige Ersatzrad verwendet, soll mit mäßiger Geschwindigkeit und nicht länger als erforderlich gefahren werden. Es müssen die serienmäßigen Befestigungsteile verwendet werden. Bei Fahrzeugen mit Allradantrieb darf nur ein Ersatzrad mit gleicher Reifengröße bzw. gleichem Abrollumfang verwendet werden.

Die Bezieher der Räder sind darauf hinzuweisen, dass der vom Reifenhersteller vorgeschriebene Reifenfülldruck zu beachten ist.

Betrifft Räder ohne Zentrierring und Fahrzeugtypen, für die die Anforderungen der VO (EU) 2019/2144 gelten (Fahrzeuge der Klassen M, N und O im Sinne des Artikels 4 der Verordnung (EU) 2018/858):
 Ohne Genehmigung nach UN-Regelung Nr. 124 ist die Verwendung dieser Rad-/Reifen-Kombination nur zulässig, wenn sie nicht serienmäßig vom Fahrzeughersteller freigegeben ist (z. B. EU-Übereinstimmungsbescheinigung (COC) oder Fahrzeugpapiere).

Spezielle Auflagen und Hinweise

A01 Nach Durchführung der Technischen Änderung ist das Fahrzeug unter Vorlage der vorliegenden ABE unverzüglich einem amtlich anerkannten Sachverständigen oder Prüfer für den Kraftfahrzeugverkehr oder einem Prüflingenieur einer Überwachungsorganisation nach Nummer 4 der Anlage VIIIb zur StVZO zur Durchführung und Bestätigung der in der ABE vorgeschriebenen Änderungsabnahme vorzuführen.

A12 Die Verwendung von Schneeketten ist nicht zulässig.

A14 Zum Auswuchten der Räder dürfen an der Felgenaußenseite nur Klebegewichte unterhalb der Felgenschulter oder des Tiefbettes angebracht werden. Bei Anbringung der Klebegewichte im Felgenbett ist auf einen Mindestabstand von 2 mm zum Bremssattel zu achten.

A18 Es sind nur schlauchlose Reifen zulässig. Werden keine Ventile mit TPMS-Sensoren verwendet, sind ausschließlich Metallschraubventile mit Befestigung von außen, die den Normen DIN, E.T.R.T.O oder Tire and Rim entsprechen, zulässig. Werden Ventile mit TPMS-Sensoren verwendet, so sind die Hinweise und Vorgaben der Hersteller zu beachten. Die Ventile und Sensoren müssen für den vorgeschriebenen Luftdruck und die bauartbedingte Höchstgeschwindigkeit geeignet sein. Die Ventile dürfen nicht über den Felgenrand hinausragen.

Anlage 1 zum Prüfbericht Nr.55800823 (2. Ausfertigung)Prüfgegenstand
HerstellerPKW-Sonderrad 9JX20H2 Typ QSTAR 209
G.M.P. GROUP SRL

Seite 6 von 11

- A56** Die Rad-/Reifen-Kombination ist nur zulässig an Fahrzeugausführungen mit Allradantrieb (z.B. 4WD, Quattro, Syncro, 4-Matic, 4x4, o.ä.)
- A57** Diese Rad-/Reifen-Kombination(en) ist (sind) zulässig an Fahrzeugausführungen mit Front bzw. Heck-Antrieb und Allradantrieb (z.B. 2WD, 4WD, Quattro, Syncro, 4-Matic, 4x4, o.ä.)
- A58** Rad-Reifen-Kombination(en) nicht zulässig an Fahrzeugen mit Allradantrieb.
- BnK** Die Räder sind nicht an Fahrzeugausführungen mit Keramik-Bremsen zulässig.
- Car** Die Rad-/Reifen-Kombination ist zulässig für Fahrzeugausführungen der Karosserieform Kombilimousine (Avant, Break, Caravan, Grandtour, Kombi, Sportswagon, T-Modell, Touring, Tourer, Turnier, Variant, ...).
- Cbo** Die Rad-/Reifen-Kombination ist zulässig für Fahrzeugausführungen der Karosserieform Cabrio-Limousine, Roadster.
- K1a** Die Radabdeckung an Achse 1 ist durch Ausstellen der Frontschürze und des Kotflügels oder durch Anbau von dauerhaft befestigten Karosserieteilen im Bereich 0° bis 30° vor Radmitte herzustellen. Die gesamte Breite der Rad-/Reifenkombination muss, unter Beachtung des maximal möglichen Betriebsmaßes des Reifens (1,04-fache der Nennbreite des Reifens), in dem oben genannten Bereich abgedeckt sein.
- K1b** Die Radabdeckung an Achse 1 ist durch Ausstellen des Kotflügels oder durch Anbau von dauerhaft befestigten Karosserieteilen im Bereich 0° bis 50° hinter Radmitte herzustellen. Die gesamte Breite der Rad-/Reifenkombination muss, unter Beachtung des maximal möglichen Betriebsmaßes des Reifens (1,04-fache der Nennbreite des Reifens), in dem oben genannten Bereich abgedeckt sein.
- K1c** Die Radabdeckung an Achse 1 ist durch Ausstellen der Frontschürze und des Kotflügels oder durch Anbau von dauerhaft befestigten Karosserieteilen im Bereich 30° vor bis 50° hinter Radmitte herzustellen. Die gesamte Breite der Rad-/Reifenkombination muss, unter Beachtung des maximal möglichen Betriebsmaßes des Reifens (1,04-fache der Nennbreite des Reifens), in dem oben genannten Bereich abgedeckt sein.
- K27** An Achse 1 ist durch Nacharbeit der Befestigung des Kunststoffinnenkotflügels an der Bördelkante eine ausreichende Freigängigkeit der Rad-/ Reifenkombination herzustellen.
- K2b** Die Radabdeckung an Achse 2 ist durch Ausstellen der Heckschürze und des Kotflügels oder durch Anbau von dauerhaft befestigten Karosserieteilen im Bereich 0° bis 50° hinter Radmitte herzustellen. Die gesamte Breite der Rad-/Reifenkombination muss, unter Beachtung des maximal möglichen Betriebsmaßes des Reifens (1,04-fache der Nennbreite des Reifens), in dem oben genannten Bereich abgedeckt sein.
- K2c** Die Radabdeckung an Achse 2 ist durch Ausstellen der Heckschürze und des Kotflügels oder durch Anbau von dauerhaft befestigten Karosserieteilen im Bereich 30° vor bis 50° hinter Radmitte herzustellen. Die gesamte Breite der Rad-/Reifenkombination muss, unter Beachtung des maximal möglichen Betriebsmaßes des Reifens (1,04-fache der Nennbreite des Reifens), in dem oben genannten Bereich abgedeckt sein.
- K30** Auf ausreichende Freigängigkeit in den vorderen Radhäusern ist zu achten; ausreichender Freiraum im Bereich der Spritzwand ist herzustellen.
- K3i** An Achse 1 ist die Radhausinnenverkleidung an der Radhausausschnittkante auszuschneiden bzw. um 5 mm zu kürzen und anschließend dauerhaft neu zu befestigen.
- K3s** An Achse 1 ist die Spritzwand bzw. die Radhausinnenverkleidung hinter Radmitte an den dahinterliegenden Rahmenfalz anzulegen und dauerhaft zu befestigen.

Anlage 1 zum Prüfbericht Nr.55800823 (2. Ausfertigung)Prüfgegenstand
HerstellerPKW-Sonderrad 9JX20H2 Typ QSTAR 209
G.M.P. GROUP SRL

Seite 7 von 11

K3v An Achse 1 ist die Radhausinnenverkleidung vor Radmitte bei Lenkeinschlag auszuschneiden bzw. nachzuarbeiten und dauerhaft zu befestigen.

K41 An Achse 1 ist durch Nacharbeiten der Radhausausschnittkanten eine ausreichende Freigängigkeit der Rad-Reifenkombination herzustellen.

K44 An Achse 2 ist durch Aufweiten der Kotflügel bzw. inneren Seitenteile eine ausreichende Freigängigkeit der Rad-Reifenkombination herzustellen.

K46 An Achse 2 ist durch Nacharbeiten der Radhausinnenkotflügel, Kunststoffeinsätze bzw. deren Befestigungsteile eine ausreichende Freigängigkeit der Rad-Reifenkombination herzustellen.

K4i An Achse 2 ist die Radhausinnenverkleidung an der Radhausausschnittkante auszuschneiden bzw. um 5 mm zu kürzen und anschließend dauerhaft neu zu befestigen.

K56 Durch Nacharbeit der Heckschürze am Übergang zum Radhausausschnitt ist eine ausreichende Freigängigkeit der Rad-Reifenkombination herzustellen.

K5a An Achse 1 sind die Radhausausschnittkanten im Bereich 100 mm vor bis 100 mm hinter Radmitte vollständig umzulegen.

K5b An Achse 1 sind die Radhausausschnittkanten im Bereich 150 mm vor bis 150 mm hinter Radmitte vollständig umzulegen.

K5v An Achse 1 sind die Kunststoff-Radhausausschnittkanten im Bereich 100 mm vor bis 100 mm hinter Radmitte um 5 mm auszuschneiden bzw. zu kürzen.

K5w An Achse 1 sind die Kunststoff-Radhausausschnittkanten im Bereich 200 mm vor bis 200 mm hinter Radmitte um 5 mm auszuschneiden bzw. zu kürzen.

K5x An Achse 1 sind die Kunststoff-Radhausausschnittkanten im Bereich 200 mm vor bis 200 mm hinter Radmitte vollständig auszuschneiden bzw. vollständig zu kürzen.

K6g An Achse 2 ist die Befestigungsglasche der Heckschürze am Übergang zur Radhausausschnittkante um 5 mm zu kürzen oder um das gleiche Maß nach hinten/oben zu biegen.

K6h An Achse 2 ist die Befestigungsglasche der Heckschürze am Übergang zur Radhausausschnittkante um 10 mm zu kürzen oder um das gleiche Maß nach hinten/oben zu biegen. Die Befestigungsschraube ist soweit wie möglich nach hinten zu versetzen.

K6i An Achse 2 sind die in das Radhaus ragenden Kanten der Heckschürze auf einer Länge von 100 mm bis auf die Innenkontur des umgelegten Radlaufes folgend zu kürzen.

K6u An Achse 2 sind die Kunststoff-Radhausausschnittkanten im Bereich 250 mm vor bis 300 mm hinter Radmitte vollständig auszuschneiden bzw. zu kürzen.

K6v An Achse 2 sind die Kunststoff-Radhausausschnittkanten im Bereich 100 mm vor bis 100 mm hinter Radmitte um 5 mm auszuschneiden bzw. zu kürzen.

K6w An Achse 2 sind die Kunststoff-Radhausausschnittkanten im Bereich 200 mm vor bis 200 mm hinter Radmitte um 5 mm auszuschneiden bzw. zu kürzen.

K6y An Achse 2 sind die Kunststoff-Radhausausschnittkanten im Bereich 300 mm vor bis 200 mm hinter Radmitte vollständig auszuschneiden bzw. zu kürzen.

Anlage 1 zum Prüfbericht Nr. **55800823** (2. Ausfertigung)Prüfgegenstand
HerstellerPKW-Sonderrad 9JX20H2 Typ QSTAR 209
G.M.P. GROUP SRL

Seite 8 von 11

- K7a** An Achse 1 sind die Radhausausschnittkanten im Bereich 100 mm vor bis 100 mm hinter Radmitte um 5 mm aufzuweiten.
- K8e** An Achse 2 sind die Radhausausschnittkanten im Bereich 200 mm vor bis 200 mm hinter Radmitte um 5 mm aufzuweiten.
- K8h** An Achse 2 sind die Radhausausschnittkanten im Bereich 300 mm vor bis 200 mm hinter Radmitte um 5 mm aufzuweiten.
- K8i** An Achse 2 sind die Radhausausschnittkanten im Bereich 200 mm vor bis 200 mm hinter Radmitte um 10 mm aufzuweiten.
- K8m** An Achse 2 sind die Radhausausschnittkanten im Bereich 300 mm vor bis 200 mm hinter Radmitte um 10 mm aufzuweiten.
- K8r** An Achse 2 sind die Radhausausschnittkanten im Bereich 200 mm vor bis 200 mm hinter Radmitte um 15 mm aufzuweiten.
- K8s** An Achse 2 sind die Radhausausschnittkanten im Bereich 300 mm vor bis 200 mm hinter Radmitte um 15 mm aufzuweiten.
- K8x** An Achse 2 sind die Radhausausschnittkanten im Bereich der hinteren Türkante (200 mm vor Radmitte) um 5 mm aufzuweiten.
- KMV** Betrifft nur Fahrzeugvarianten mit serienmäßigen Kunststoffverbreiterungen bzw. mit zusätzlichen Kotflügelverbreiterungen (Radlaufleisten).
- Lim** Die Rad-/Reifen-Kombination ist zulässig für Fahrzeugausführungen der Karosserieform Limousine.
- M+S** Diese Reifengröße ist nur zulässig als M+S-Bereifung (Kennzeichnung mit Piktogramm eines dreigipfligen Berges mit Schneeflocke, Alpine-Symbol).
- MpH** Auch zulässig für Fahrzeugausführungen mit Hybridantrieb (Hybridelektrofahrzeug; HEV), incl. Plug-in Hybrid Fahrzeuge bzw. extern aufladbare Hybrid-Elektro-Fahrzeuge (PHEV bzw. OVC-HEV).
- NoE** Nicht für "reines" Elektrofahrzeug (Battery Electric Vehicle "BEV").
- NoP** Nicht für Plug-in Hybrid-Fahrzeuge bzw. extern aufladbare Hybrid-Elektro-Fahrzeuge (PHEV bzw. OVC-HEV).
- R21** Es können Reifen gleicher Größe verwendet werden, die gemäß Bestätigung des Reifenherstellers auf der im Gutachten genannten Radgröße montierbar sind und ausreichende Tragfähigkeit bei max. Sturzwinkel und Höchstgeschwindigkeit aufweisen. Diese Bestätigung ist vom Führer des Fahrzeugs mitzuführen.
- R35** Bei dieser Serien-Reifengröße sind die Empfehlungen des Fahrzeugherstellers zu beachten (u. a. Fahrzeugschein, Zulassungsbescheinigung I, COC-Papier oder Bedienungsanleitung).
- R37** Diese Reifengröße ist nicht geprüft für Fahrzeuge, die serienmäßig ausschließlich mit größeren und/oder breiteren Reifengrößen (u. a. Fahrzeugschein, Zulassungsbescheinigung I, COC-Papier oder Bedienungsanleitung) ausgerüstet sind.

Anlage 1 zum Prüfbericht Nr. **55800823** (2. Ausfertigung)Prüfgegenstand
HerstellerPKW-Sonderrad 9JX20H2 Typ QSTAR 209
G.M.P. GROUP SRL

Seite 9 von 11

RQ3 Diese Rad-Reifen-Kombinationen sind zulässig bei Fahrzeugen mit Radhausverbreiterungen (Kotflügelverbreiterungen, Radlaufleisten) in Verbindung mit wahlweisen Serien-Rädern: 8,5x19, ET38 mit 255/45R19 bzw. 8,5x20, ET38 mit 255/40R20 (u.a. Fahrzeugschein, Zulassungsbescheinigung I, COC-Papier oder Bedienungsanleitung).

S01 Zur Befestigung der Räder dürfen nur die mitgelieferten Befestigungsmittel Nr. S01 (siehe Seite 1) verwendet werden.

S02 Zur Befestigung der Räder dürfen nur die mitgelieferten Befestigungsmittel Nr. S02 (siehe Seite 1) verwendet werden.

S03 Zur Befestigung der Räder dürfen nur die mitgelieferten Befestigungsmittel Nr. S03 (siehe Seite 1) verwendet werden.

T02 Reifen (LI 102) nur zulässig für Fahrzeuge mit zul. Achslasten bis 1700 kg (Fzg.-Schein, Ziff. 16 bzw. Zulassungsbescheinigung Feld 8). Abschläge der Tragfähigkeit aufgrund der Bauartbedingten Höchstgeschwindigkeit (Fzg.-Schein, Ziff. 6 bzw. Zulassungsbescheinigung Feld T) sind zu berücksichtigen.

T90 Reifen (LI 90) nur zulässig für Fahrzeuge mit zul. Achslasten bis 1200 kg (Fzg.-Schein, Ziff. 16 bzw. Zulassungsbescheinigung Feld 8). Abschläge der Tragfähigkeit aufgrund der Bauartbedingten Höchstgeschwindigkeit (Fzg.-Schein, Ziff. 6 bzw. Zulassungsbescheinigung Feld T) sind zu berücksichtigen.

T91 Reifen (LI 91) nur zulässig für Fahrzeuge mit zul. Achslasten bis 1230 kg (Fzg.-Schein, Ziff. 16 bzw. Zulassungsbescheinigung Feld 8). Abschläge der Tragfähigkeit aufgrund der Bauartbedingten Höchstgeschwindigkeit (Fzg.-Schein, Ziff. 6 bzw. Zulassungsbescheinigung Feld T) sind zu berücksichtigen.

T92 Reifen (LI 92) nur zulässig für Fahrzeuge mit zul. Achslasten bis 1260 kg (Fzg.-Schein, Ziff. 16 bzw. Zulassungsbescheinigung Feld 8). Abschläge der Tragfähigkeit aufgrund der Bauartbedingten Höchstgeschwindigkeit (Fzg.-Schein, Ziff. 6 bzw. Zulassungsbescheinigung Feld T) sind zu berücksichtigen.

T95 Reifen (LI 95) nur zulässig für Fahrzeuge mit zul. Achslasten bis 1380 kg (Fzg.-Schein, Ziff. 16 bzw. Zulassungsbescheinigung Feld 8). Abschläge der Tragfähigkeit aufgrund der Bauartbedingten Höchstgeschwindigkeit (Fzg.-Schein, Ziff. 6 bzw. Zulassungsbescheinigung Feld T) sind zu berücksichtigen.

T96 Reifen (LI 96) nur zulässig für Fahrzeuge mit zul. Achslasten bis 1420 kg (Fzg.-Schein, Ziff. 16 bzw. Zulassungsbescheinigung Feld 8). Abschläge der Tragfähigkeit aufgrund der Bauartbedingten Höchstgeschwindigkeit (Fzg.-Schein, Ziff. 6 bzw. Zulassungsbescheinigung Feld T) sind zu berücksichtigen.

T99 Reifen (LI 99) nur zulässig für Fahrzeuge mit zul. Achslasten bis 1550 kg (Fzg.-Schein, Ziff. 16 bzw. Zulassungsbescheinigung Feld 8). Abschläge der Tragfähigkeit aufgrund der Bauartbedingten Höchstgeschwindigkeit (Fzg.-Schein, Ziff. 6 bzw. Zulassungsbescheinigung Feld T) sind zu berücksichtigen.

Anlage 1 zum Prüfbericht Nr.55800823 (2. Ausfertigung)Prüfgegenstand
HerstellerPKW-Sonderrad 9JX20H2 Typ QSTAR 209
G.M.P. GROUP SRL

Seite 10 von 11

V20 Bei Verwendung verschiedener Reifengrößen an Vorder- und Hinterachse sind folgende Reifenkombinationen, sofern die Reifengrößen in der Spalte "Reifen" aufgeführt sind, möglich:

	Vorderachse	Hinterachse
Nr. 1	225/35R20	255/30R20, 265/30R20
Nr. 2	235/30R20	265/25R20, 275/25R20, 285/25R20
Nr. 3	235/35R20	265/30R20, 275/30R20
Nr. 4	235/45R20	255/40R20, 265/40R20
Nr. 5	235/50R20	255/45R20, 265/45R20, 295/40R20
Nr. 6	235/55R20	285/45R20
Nr. 7	245/30R20	275/25R20, 285/25R20, 295/25R20
Nr. 8	245/35R20	265/30R20, 275/30R20, 285/30R20, 295/30R20
Nr. 9	245/40R20	275/35R20, 285/35R20
Nr. 10	245/45R20	275/40R20, 285/40R20
Nr. 11	255/30R20	295/25R20, 305/25R20
Nr. 12	255/35R20	285/30R20, 295/30R20
Nr. 13	255/40R20	285/35R20, 295/35R20
Nr. 14	255/45R20	285/40R20
Nr. 15	255/50R20	285/45R20
Nr. 16	265/30R20	305/25R20, 325/25R20
Nr. 17	265/35R20	295/30R20, 305/30R20
Nr. 18	265/40R20	295/35R20, 305/35R20
Nr. 19	265/45R20	295/40R20
Nr. 20	265/50R20	295/45R20
Nr. 21	275/35R20	305/30R20
Nr. 22	275/40R20	305/35R20, 315/35R20
Nr. 23	275/45R20	305/40R20
Nr. 24	285/35R20	335/30R20
Nr. 25	285/40R20	325/35R20
Nr. 26	295/35R20	335/30R20, 345/30R20

Es sind nur Reifen eines Herstellers und achsweise eines Profiltyps zulässig, für die der Reifen- oder Fahrzeughersteller die Eignung für das jeweilige Fahrzeug bestätigt. Diese Bestätigung ist vom Führer des Fahrzeugs mitzuführen.

Prüfort und Prüfdatum

Die Verwendungsprüfung fand am 12. Dezember 2024 in Lamsheim statt.

Anlage 1 zum Prüfbericht Nr.55800823 (2. Ausfertigung)

Prüfgegenstand
Hersteller

PKW-Sonderrad 9JX20H2 Typ QSTAR 209
G.M.P. GROUP SRL

Seite 11 von 11

Prüfergebnis

Aufgrund der durchgeführten Prüfungen bestehen keine technischen Bedenken o.g. Sonderräder unter Beachtung der Auflagen und Hinweise zu verwenden.

Die in diesem Gutachten aufgeführten Fahrzeugtypen entsprechen auch nach der Umrüstung den heute gültigen Vorschriften der StVZO. Das Gutachten verliert seine Gültigkeit, wenn sich entsprechende Bauvorschriften der StVZO ändern oder an den Kraftfahrzeugen Änderungen eintreten, die die Begutachtungspunkte beeinflussen.

Das Gutachten umfasst Blatt 1 bis 11 und gilt für Sonderräder ab Herstellungsdatum Dezember 2022.

Der Technische Dienst Typprüfstelle Fahrzeuge/Fahrzeugteile der TÜV Rheinland Kraftfahrt GmbH, Am Grauen Stein, 51105 Köln ist mit seinem Ingenieurzentrum Technologiezentrum Typprüfstelle, Lamsheim für die angewendeten Prüfverfahren vom Kraftfahrt-Bundesamt entsprechend EG-FGV für das Typprüfverfahren des KBA unter der Nummer KBA-P 00010-96 benannt.

Lamsheim, 12. Dezember 2024



Pohl

00439412.DOCX

Anlage 2 zum Prüfbericht Nr.55800823 (2. Ausfertigung)

Prüfgegenstand PKW-Sonderrad 9JX20H2 Typ QSTAR 209
 Hersteller G.M.P. GROUP SRL

Seite 1 von 21

Auftraggeber G.M.P. GROUP SRL
 Via Luigi Galvani 8-12
 IT-24061 Albano Sant' Alessandro (BG)

Prüfgegenstand PKW-Sonderrad
 Modell QSTAR
 Typ QSTAR 209
 Radgröße 9JX20H2
 Zentrierart Mittenzentrierung

Ausführung	Kennzeichnung Rad/ Zentrierring	Lochzahl/ Lochkreis- (mm)/ Mittenloch-ø (mm)	Einpresstiefe (mm)	Rad- last (kg)	Abrollumfang (mm)
QSTR90203 8154	QSTAR 209 5X112 ET38 / Ø66,45- Ø57,1	5/112/57,1	38	900	2300

Kennzeichnungen

KBA-Nummer 54819
 Herstellerzeichen G.M.P. GROUP
 Radtyp und Ausführung QSTAR 209...(s.o.)
 Radgröße 9JX20H2
 Einpresstiefe ET...(s.o.)
 Herkunftsmerkmal MADE IN ITALY
 Herstelldatum Monat und Jahr

Befestigungsmittel

Nr.	Art der Befestigungsmittel	Bund	Anzugsmoment (Nm)	Schaftlänge (mm)
S01	Schraube M14x1,5	Kegel 60°	120	28
S02	Schraube M14x1,5	Kegel 60°	140	28
S03	Schraube M14x1,5	Kegel 60°	125	28

Prüfungen

Entsprechend den Kriterien des VdTÜV Merkblattes 751 (in der jeweils gültigen Fassung) wurden an den im Verwendungsbereich aufgeführten Fahrzeugen Anbau-, Freigängigkeits- und Handlingsprüfungen durchgeführt.

Verwendungsbereich

Hersteller Aways
 Audi
 MG (Saic)
 Seat
 Skoda
 Volkswagen

Spurverbreiterung innerhalb 2%

Anlage 2 zum Prüfbericht Nr.55800823 (2. Ausfertigung)Prüfgegenstand
HerstellerPKW-Sonderrad 9JX20H2 Typ QSTAR 209
G.M.P. GROUP SRL

Seite 2 von 21

Handelsbezeichnung Fahrzeug-Typ ABE/EWG-Nr.	kW-Bereich	Reifen	Reifenbezogene Auflagen und Hinweise	Auflagen und Hinweise
Awards U5 MAS861, -/WVTA e13*2007/46*2315*..; e13*KS07/46*1629*..; e13*KS07/46*1631*..	55, 60	235/45R20	K3s	A01 A12 A14
	55, 60	245/40R20	K3s	A18 A58 V20
	55, 60	255/40R20	K1a K1b K3s	S01
Audi A6 -/Avant 4F, 4F1 e1*2001/116*0254*.., e1*2001/116*0276*..; e13*2007/46*1080*..	89-188	245/30R20	K1b K2b K44 K46 K56 T90	A01 A12 A14
	89-213	255/30R20	K1c K2b K44 K46 K56 T92	A18 Car Lim
	89-257	265/30R20	G76 K1c K2b K41 K43 K44 K46 K56 T94	NBF X27 S01
Audi A6 Allroad 4F, 4F1 e1*2001/116*0254*..; e13*2007/46*1080*..	120-257	245/35R20	K42 K46 T95	A01 A12 A14
	120-257	255/35R20	K1a K1b K2b K41 K42 K44 K46 T93 T97	A18 X28 S01
	120-257	265/30R20	K1c K2b K41 K42 K43 K44 K46 T94	
Audi A6 S6 4F, 4F1 e1*2001/116*0254*..; e13*2007/46*1080*..	320	275/30R20	K1c K2c K41 K43 K44 K46 K56 T97	A01 A12 A14 A18 Car Lim X27 S01
Audi A8 4E e1*2001/116*0198*.., e1*2001/116*0246*..	154-257	245/35R20	K1a R37 T91 T95	A01 A12 A14
	154-257	245/40R20	G01 K1a K41 R37 T95 T99	A18 Lim NBF
	154-257	245/40R20	K1a K41 R37 T95 T99 X72	V20 S01
	154-331	255/35R20	K1a K2b T93 T97	
	154-331	265/35R20	K1c K2b T95 T99	
	154-331	275/35R20	K1c K2b K41	
Audi Q2 GA e1*2007/46*1552*.. - Frontantrieb - mit Zusatz- Verbreiterungen	81-110	225/35R20	K1a K1b K2b	A01 A12 A14
	81-110	235/35R20	K1a K1b K2b K8f	A18 A58 KMV
	81-110	255/30R20	K2c K8o R03	R92 V20 S02
Audi Q3 (I) 8U, 8U1 e1*2007/46*0591*..; e13*2007/46*1163*..	88-162	225/35R20	T90	A12 A14 A18
	88-162	235/35R20	T92	A57 S02
	88-162	245/30R20	T90	
	88-162	245/35R20		
Audi Q3 (I) 8U, 8U1 e1*2007/46*0591*..; e13*2007/46*1163*.. - mit Radhaus- Verbreiterungen	88-162	225/35R20	T90	A12 A14 A18
	88-162	235/35R20	T92	A57 KMV S02
	88-162	245/30R20	T90	
	88-162	245/35R20		
Audi Q3, -/Sportback (II) F3 e1*2007/46*1900*..	110-180	235/40R20		A12 A14 A18
	110-180	235/45R20		A57 MpH S02
	110-180	245/40R20	A01 K1c K2b	

Anlage 2 zum Prüfbericht Nr.55800823 (2. Ausfertigung)Prüfgegenstand
HerstellerPKW-Sonderrad 9JX20H2 Typ QSTAR 209
G.M.P. GROUP SRL

Seite 3 von 21

Handelsbezeichnung Fahrzeug-Typ ABE/EWG-Nr.	kW-Bereich	Reifen	Reifenbezogene Auflagen und Hinweise	Auflagen und Hinweise
Audi Q4 e-tron -/Sportback FZ e1*2018/858*00006*.. - Elektro	70-89	235/50R20	A01 A12 K1a R02 R70	A14 A18 A57 V20 S01
	70-89	245/45R20	A12 R02	
	70-89	255/45R20	A01 A12 K1a R02	
	70-89	255/45R20	A01 A32 R03	
	70-89	275/40R20	A12 R03	
Audi RS3 Limousine 8V e1*2007/46*0608*03-..	294	235/30R20	K1a K1b K6g K8h R70	A01 A12 A14 A18 A56 Lim S01
Audi RS6 4F e1*2001/116*0276*..	426	265/35R20	A63 T99	A14 A18 Car Lim R21 S01
	426	275/35R20	A12 R35 T02	
Audi TT (II) 8J e1*2001/116* 0369*00-16; 0374*00-01; 0375*00	118-200	245/30R20	K1c K2b K41 K44 K46 K56	A01 A12 A14 A18 A57 Cbo Cpe S01
	118-200	255/30R20	K1c K2a K2b K41 K44 K46 K56	
Audi TT (III) 8J e1*2001/116* 0369*17-.. ab MJ 2015 (8S) incl. Facelift 2018	132-169	245/30R20	K1a K2b K6g K8c	A01 A12 A14 A18 A57 Cbo Cpe S01
	132-169	255/30R20	K1c K2b K5d K6h K6i K8c	
Audi TT (III) 8J e1*2001/116* 0369*31-.. ab Facelift 2018 (8S)	180	245/30R20	K1a K2b K6g K8c	A01 A12 A14 A18 A57 Cbo Cpe S01
	180	255/30R20	K1c K2b K5d K6h K6i K8c	
Audi TT RS (II) 8J e1*2001/116* 0369*00-16	250, 265	245/30R20	K1c K2b K41 K44 K46 K56	A01 A12 A14 A18 A56 Cbo Cpe S01
	250, 265	255/30R20	K1c K2a K2b K41 K44 K46 K56	
Audi TT RS (III) 8J, 8J1 e1*2007/46*1686*.. e1*KS07/46*0054*.. ab MJ 2016 (8S) incl. Facelift 2018	294	245/30R20	K1a K2b K6g K8c	A01 A12 A14 A18 A56 Cbo Cpe S01
	294	255/30R20	K1c K2b K5d K6h K6i K8c	
Audi TTS (III) 8J e1*2001/116* 0369*18-.. ab MJ 2015 (8S) incl. Facelift 2018	210-235	245/30R20	K1a K2b K6g K8c	A01 A12 A14 A18 A56 Cbo Cpe S01
	210-235	255/30R20	K1c K2b K5d K6h K6i K8c	
MG EHS (RX6) PHEV AS23P-L e5*2018/858*00003*.. - Plug-in Hybrid	119	225/40R20		A12 A14 A18 A58 S03
	119	235/40R20		
	119	245/35R20		

Anlage 2 zum Prüfbericht Nr.55800823 (2. Ausfertigung)

Prüfgegenstand
Hersteller

PKW-Sonderrad 9JX20H2 Typ QSTAR 209
G.M.P. GROUP SRL

Handelsbezeichnung Fahrzeug-Typ ABE/EWG-Nr.	kW-Bereich	Reifen	Reifenbezogene Auflagen und Hinweise	Auflagen und Hinweise
MG HS	119	225/40R20		A12 A14 A18
AS23	119	235/40R20		A58 S03
e4*2018/858*00111*..	119	245/35R20		
MG ZS EV ZS1, SZS1 e4*2007/46*1417*...; e4*2007/46*1435*.. - Elektro	68-75	245/30R20	K2b K3i K4i K5w K6d K6x T90	A01 A12 A14 A18 A58 Flh S03
MG4 Electric SEH3 e4*2018/858*00093*.. - Elektro	54, 68	245/30R20	K1a K1b K2b T90	A01 A12 A14 A18 A58 Flh X88 S03
MG4 Electric SEH3 e4*2018/858*00093*.. - Elektro - 18 Zoll-Serie	68	235/35R20	K1a K1b K2b T92	A01 A12 A14 A18 A58 Flh V20 Z18 S03
	68	245/30R20	K1c K2a K2b T90	
	68	255/30R20	K1c K2a K2b K5b K5k K6g T92	
	68	265/30R20	K1c K2a K2b K4i K5b K5k K6g K6t T94	
MG4 Electric Trophy E.R. SEH3 e4*2018/858*00093*.. - Elektro	90	235/35R20	K1a K1b K2b T92	A01 A12 A14 A18 A58 Flh V20 Z18 S03
	90	255/30R20	K1c K2a K2b K5b K5k K6g T92	
	90	265/30R20	K1c K2a K2b K4i K5b K5k K6g K6t T94	
MG4 Electric XPower SEH3 e4*2018/858*00093*.. - Elektro	152	235/35R20	K1a K1b K2b T92	A01 A12 A14 A18 A56 Flh S03
	152	255/30R20	K1c K2a K2b K5b K5k K6g T92	
	152	265/30R20	K1c K2a K2b K4i K5b K5k K6g K6t T94	
Cupra Formentor KM e9*2007/46* 4008*00-19	110,140	225/35R20	M+S	A12 A14 A18 A57 NoP S02
	110,140	225/40R20	M+S	
	110,140	235/35R20	A01 K1a K1b M+S	
	110,140	245/35R20	A01 K1a K1b K6w	
	110,140	255/35R20	A01 K1c K2b K3s K6w	
Cupra Formentor KM e9*2007/46*4008*20-.. - ab Facelift 2024	110	245/35R20	K1a K1b K6w	A01 A12 A14 A18 A58 NoP S02
	110	255/35R20	K1c K2b K3s K6w	
Cupra Formentor e-Hybrid KM e9*2007/46* 4008*00-19 - Plug-in Hybrid	110	225/35R20	M+S R37 T90	A12 A14 A18 A58 S02
	110	225/40R20	M+S R37	
	110	235/35R20	A01 K1a K1b M+S R37	
	110	245/35R20	A01 K1a K1b K6w	
	110	255/35R20	A01 K1c K2b K3s K6w	
Cupra Formentor e-Hybrid KM e9*2007/46*4008*21-.. - Plug-in Hybrid - ab Facelift 2024	110, 130	245/35R20	K1a K1b K6w	A01 A12 A14 A18 A58 S02
	110, 130	255/35R20	K1c K2b K3s K6w	

§22 54819*01

Anlage 2 zum Prüfbericht Nr.55800823 (2. Ausfertigung)Prüfgegenstand
HerstellerPKW-Sonderrad 9JX20H2 Typ QSTAR 209
G.M.P. GROUP SRL

Seite 5 von 21

Handelsbezeichnung Fahrzeug-Typ ABE/EWG-Nr.	kW-Bereich	Reifen	Reifenbezogene Auflagen und Hinweise	Auflagen und Hinweise
Cupra Formentor VZ KM e9*2007/46* 4008*00-19	180,228	225/35R20	M+S R37 T90	A12 A14 A18 A57 NoP S02
	180,228	225/40R20	M+S R37	
	180,228	235/35R20	A01 K1a K1b M+S R37	
	180,228	245/35R20	A01 K1a K1b K6w	
	180,228	255/35R20	A01 K1c K2b K3s K6w	
Cupra Formentor VZ KM e9*2007/46*4008*22-.. ab Facelift 2024	245	245/35R20	K1a K1b K6w	A01 A12 A14 A18 A56 NoP S02
	245	255/35R20	K1c K2b K3s K6w	
Cupra Formentor VZ5 KM e9*2007/46* 4008*00-19	287	245/35R20	M+S	A12 A14 A18 A56 KMV S02
	287	255/35R20		
Cupra Tavascan KR e9*2018/858*11511*.. - Elektro - mit 20/21 Zoll Serienbereifung	77, 89	255/45R20	A91	A14 A18 A57 RC1 S01
	77, 89	265/45R20	A01 A12 K1c	
	77, 89	275/40R20	A01 A12 K1c	
Seat Ateca 5FP e9*2007/46*6394*.. - incl. ab Modell 2021 - Frontantrieb - mit Radhaus- Verbreiterungen	85, 110	225/35R20	K1a K1b K2b R37 T90	A01 A12 A14 A18 A58 F23 KMV NoP V20 S02
	85, 110	225/35R20	K1a K1b K2b M+S T90	
	85, 110	235/35R20	K1c K2b	
	85, 110	245/30R20	K1c K2b K6v K8c T90	
	85, 110	245/35R20	K1c K2b K6v K8c	
	85, 110	255/30R20	K1c K2b K6x K8i	
Seat Ateca 4drive 5FP e9*2007/46*6394*.. - incl. ab Modell 2021 - mit Radhaus- Verbreiterungen	110, 140	225/35R20	K1a K1b K2b T90	A01 A12 A14 A18 A56 F24 KMV NoP S02
	110, 140	235/35R20	K1c K2b	
	110, 140	245/35R20	K1c K2b	
Seat Cupra Ateca 5FP e9*2007/46*6394*11-..	221	225/35R20	K1a K1b R37 T90	A01 A12 A14 A18 A56 F24 S02
	221	225/35R20	K1a K1b M+S T90	
	221	235/35R20	K1c K2b M+S T88 T92	
	221	235/35R20	K1b K2b R37 T88 T92	
	221	245/35R20	K1c K2b K6v K8c	
	221	255/30R20	K1c K2b K6v K8c T88 T92	
Seat Cupra Ateca 1,5TSI 5FP e9*2007/46*6394*40-.. - Frontantrieb	110	225/35R20	K1a K1b K2b M+S T90	A01 A12 A14 A18 A58 F23 KMV NoP V20 S02
	110	235/35R20	K1c K2b	
	110	245/30R20	K1c K2b K6v K8c T90	
	110	245/35R20	K1c K2b K6v K8c	
	110	255/30R20	K1c K2b K6x K8i	
Seat Cupra Ateca 2,0TSI 5FP e9*2007/46*6394*40-..	140	225/35R20	K1a K1b M+S T90	A01 A12 A14 A18 A56 F24 NoP S02
	140	235/35R20	K1c K2b M+S T88 T92	
	140	245/35R20	K1c K2b K6v K8c	
	140	255/30R20	K1c K2b K6v K8c T88 T92	

Anlage 2 zum Prüfbericht Nr.55800823 (2. Ausfertigung)Prüfgegenstand
HerstellerPKW-Sonderrad 9JX20H2 Typ QSTAR 209
G.M.P. GROUP SRL

Seite 6 von 21

Handelsbezeichnung Fahrzeug-Typ ABE/EWG-Nr.	kW-Bereich	Reifen	Reifenbezogene Auflagen und Hinweise	Auflagen und Hinweise
Seat Cupra Ateca VZ- Edition 5FP e9*2007/46*6394*23-.. - mit Zusatz- Verbreiterungen	221	225/35R20	M+S T90	A12 A14 A18 A56 F24 KMV Z20 S02
	221	235/35R20	M+S T88 T92	
	221	245/35R20	A01 K1a K2b K6v K8c	
	221	255/30R20	A01 K1c K2b K6v K8c T88 T92	
Seat Tarraco KN e9*2007/46*6666*.. - ohne FR-Line	110-180	235/40R20	T96	A12 A14 A18 A57 MpH S02
	110-180	235/45R20	T00 T96	
	110-180	245/40R20	A01 K1a K1b T95 T99	
Seat Tarraco FR KN e9*2007/46*6666*.. - ohne FR-Line	110-180	235/40R20	T96	A12 A14 A18 A57 MpH RQ3 S02
	110-180	235/45R20		
	110-180	245/40R20	T95 T99	
Skoda Enyaq 50 / 60 NY e8*2007/46*0416*.. - incl. Coupé - Elektro	70	235/50R20	A01 K1a R70	A12 A14 A18 A58 V20 S01
	70	245/45R20		
	70	255/45R20	A01 K1a R02	
	70	255/45R20	R03	
	70	275/40R20	A01 K2b R03	
Skoda Enyaq 80,85 -/X NY e8*2007/46*0416*.. - incl. Coupé - Elektro	70-89	235/50R20	K1a R02 R70	A01 A12 A14 A18 A57 V20 S01
	70-89	245/45R20	R02	
	70-89	255/45R20	K1a	
	70-89	275/40R20	K2b R03	
Skoda Enyaq RS NY e8*2007/46*0416*.. - incl. Coupé - Elektro	77	235/50R20	K1a R02 R70	A01 A12 A14 A18 A56 V20 S01
	77	245/45R20	R02	
	77	255/45R20	K1a	
	77	275/40R20	K2b R03	
Skoda Kodiaq (I) NS e8*2007/46*0249*.. - incl. Scout	85-180	235/40R20	T96	A12 A14 A18 A57 S02
	85-180	235/45R20		
	85-180	245/40R20	T95 T99	
Skoda Kodiaq (II) PS e8*2018/858*00107*.. - Plug-in Hybrid	110, 142	235/45R20		A12 A14 A18 A57 NoP S02
	110, 142	245/40R20		
Skoda Kodiaq (II) PHEV PS e8*2018/858*00107*.. - Plug-in Hybrid	110	235/45R20		A12 A14 A18 A58 S02
	110	245/40R20		
Skoda Octavia (IV) NX e8*2007/46*0355*.. - Plug-in Hybrid	81-110	225/35R20	K1c K2b K3i K4i K6i K8h T90	A01 A12 A14 A18 A58 Car F23 KOV Lim NoE NoP V20 S02
	81-110	235/30R20	K1c K2b K3a K3c K3i K4i K5b K6i K8h R70 T88	
	81-110	255/30R20	K2c K4i K6i K8s R03	

Anlage 2 zum Prüfbericht Nr.55800823 (2. Ausfertigung)Prüfgegenstand
HerstellerPKW-Sonderrad 9JX20H2 Typ QSTAR 209
G.M.P. GROUP SRL

Seite 7 von 21

Handelsbezeichnung Fahrzeug-Typ ABE/EWG-Nr.	kW-Bereich	Reifen	Reifenbezogene Auflagen und Hinweise	Auflagen und Hinweise
Skoda Octavia (IV) NX e8*2007/46*0355*..	110-180	225/35R20	K1c K2b K3i K4i K6i K8h T90	A01 A12 A14
	110-180	235/30R20	K1c K2b K3a K3c K3i K4i K5b K6i K8h R70 T88	A18 A57 Car F24 KOV Lim MpH NoE V00 V20 S02
	110-180	255/30R20	K2c K4i K6i K8s R03 T88 T92	
Skoda Octavia Scout (IV) NX e8*2007/46*0355*..	85, 110	225/35R20	K1a K2b K3a K3c K3i K4i K5b K5w K6i K6w K8h	A01 A12 A14 A18 A58 Car F23 KMV NoE NoP V20 S02
	85, 110	235/30R20	K1c K2b K3a K3c K3i K4i K5b K5w K6i K6x K8m R70 T88	
	85, 110	255/30R20	K2c K4i K6i K6y K8s R03	
Skoda Octavia Scout 4x4 (IV) NX e8*2007/46*0355*..	110	235/30R20	K1c K2b K3a K3c K3i K4i K5b K5w K6i K6x K8m R70 T88	A01 A12 A14 A18 A56 Car F24 KMV NoE NoP S02
	110, 147	225/35R20	K1a K2b K3a K3c K3i K4i K5b K5w K6i K6w K8h T90	
Skoda Superb (III) 3T e11*2001/116* 0326*32-45; e11*2007/46* 0014*22-..; e8*2007/46*0317*.. - incl. Scout	88-162	265/30R20	K1c K2c K3d K3f K4i K5d K6h K6i K7d K8s R03 T94	A01 A12 A14 A18 A57 Car Lim NoP V00 V20 S02
	88-206	225/35R20	K2b K4i K6g K6i K8e T90	
	88-206	235/35R20	K1b K2b K3f K4i K5d K6g K6i K8e T88 T92	
	88-206	245/30R20	K1c K2b K3d K3f K4i K5d K6h K6i K8m T90	
	88-206	255/30R20	K1c K2c K3d K3f K4i K5d K6h K6i K7d K8s T88 T92	
Skoda Superb (IV) NZ e8*2018/858*00106*..	110-195	225/35R20	K1c K4i T90	A01 A12 A14
	110-195	235/35R20	K1c K4i T88 T92	A18 A57 Car
	110-195	245/30R20	K1c K2b K4h K4i K8h T90	KOV NoP V00
	110-195	255/30R20	K1c K2b K3f K4h K4i K5f K5i K8h T88 T92	V20 S02
Skoda Superb (IV) PHEV NZ e8*2018/858*00106*.. - Plug-in Hybrid	110	225/35R20	K1c R02 T90	A01 A12 A14
	110	235/35R20	K1c K4i T92	A18 A58 Car
	110	255/30R20	K1c K2b K3f K4h K4i K5f K5i K8h T92	KOV V20 S02
Skoda Superb iV (III) 3T e8*2007/46*0317*.. - Plug-in Hybrid	115	225/35R20	K2b K4i K6g K6i K8e T90	A01 A12 A14
	115	235/35R20	K1b K2b K3f K4i K5d K6g K6i K8e T92	A18 A58 Car Lim V20 S02
	115	245/30R20	K1c K2b K3d K3f K4i K5d K6h K6i K8m T90	
	115	255/30R20	K1c K2c K3d K3f K4i K5d K6h K6i K7d K8s T92	
	115	265/30R20	K1c K2c K3d K3f K4i K5d K6h K6i K7d K8s R03 T94	
VW Arteon -/Shooting Brake 3H e1*2007/46*1725*..	110-206	245/30R20	T90	A12 A14 A18
	110-206	245/35R20		A57 Car Lim
	110-206	255/30R20	A01 K1a K2b K8d T88 T92	MpH S02
	110-206	255/35R20	A01 K1a K2b K8d	
	110-206	265/30R20	A01 K1c K2b K5b K8d T94	

Anlage 2 zum Prüfbericht Nr.55800823 (2. Ausfertigung)Prüfgegenstand
HerstellerPKW-Sonderrad 9JX20H2 Typ QSTAR 209
G.M.P. GROUP SRL

Seite 8 von 21

Handelsbezeichnung Fahrzeug-Typ ABE/EWG-Nr.	kW-Bereich	Reifen	Reifenbezogene Auflagen und Hinweise	Auflagen und Hinweise
VW Arteon R -/Shooting Brake R 3H e1*2007/46*1725*..	235	245/30R20	T90	A12 A14 A18 A56 Car Lim NoP S02
	235	245/35R20		
	235	255/30R20	A01 K1a K2b K8d T88 T92	
	235	255/35R20	A01 K1a K2b K8d	
	235	265/30R20	A01 K1c K2b K5b K8d T94	
VW Beetle, -/Cabrio (II) 16 e1*2007/46*0539*..	77-162	225/35R20	K1c K2b K3a K3c	A01 A12 A14 A18 A58 Cbo Flh S01
	77-162	235/30R20	K1c K2a K2b K3a K3c K5c R70	
	77-162	235/35R20	K1c K2a K2b K3a K3c K5c	
	77-162	245/30R20	K1c K2c K3a K3c K4v K5c K6d	
VW EOS 1F e1*2001/116*0349*.. - incl. Facelift 2011	85-191	235/30R20	K1c K2c K41 K44 K46 K56 R70 T88	A01 A12 A14 A18 A58 Cbo S01
VW ID.4 Pro / GTX E2 e1*2018/858*00004*.. - Elektro	70-89	235/50R20	K1a K1b R02 R70	A01 A12 A14 A18 A57 Car V20 S01
	70-89	245/45R20	R02	
	70-89	255/45R20	K1a K1b	
	70-89	275/40R20	K2b R03	
VW ID.4 Pure E2 e1*2018/858*00004*.. - Elektro	70	235/50R20	A01 A12 K1a K1b R70	A14 A18 A58 Car V20 S01
	70	245/45R20	A32	
	70	255/45R20	A01 A12 K1a K1b	
	70	275/40R20	A01 A12 K2b R03	
VW ID.5 Pro / GTX E2 e1*2018/858*00004*.. - Elektro	70-89	235/50R20	K1a K1b R02 R70	A01 A12 A14 A18 A57 V20 S01
	70-89	245/45R20	R02	
	70-89	255/45R20	K1a K1b	
	70-89	275/40R20	K2b R03	
VW ID.7 Pro, ProS, GTX ED e1*2018/858*00306*.. - incl. Tourer - Elektro	89, 90	235/45R20	A12 R02	A14 A18 A57 Car Lim V20 S01
	89, 90	245/40R20	A01 A12 K1a R02	
	89, 90	255/40R20	A01 A12 K1c R02 T01	
	89, 90	255/40R20	A91 R03 T01	
	89, 90	265/40R20	A01 A12 K1c K3b R02	
	89, 90	265/40R20	A12 R03	
VW Passat (IX) Variant CJ e1*2018/858*00366*..	90-195	225/35R20	K1c K4i T90	A01 A12 A14 A18 A57 Car KOV NoP V00 V20 S02
	90-195	235/35R20	K1c K4i T88 T92	
	90-195	245/30R20	K1c K2b K4h K4i K8h T90	
	90-195	255/30R20	K1c K2b K3f K4h K4i K5f K5i K8h T88 T92	
VW Passat (IX) Variant PHEV CJ e1*2018/858*00366*.. - Plug-in Hybrid	110, 130	225/35R20	K1c R02 T90	A01 A12 A14 A18 A58 Car KOV V20 S02
	110, 130	235/35R20	K1c K4i T92	
	110, 130	255/30R20	K1c K2b K3f K4h K4i K5f K5i K8h T92	
VW Passat (VI) 3C e1*2001/116* 0307*00-23	75-147	235/30R20	K1c K2b K41 K44 K46 K56 T88	A01 A12 A14 A18 Lim R21 S01

Anlage 2 zum Prüfbericht Nr.55800823 (2. Ausfertigung)Prüfgegenstand
HerstellerPKW-Sonderrad 9JX20H2 Typ QSTAR 209
G.M.P. GROUP SRL

Seite 9 von 21

Handelsbezeichnung Fahrzeug-Typ ABE/EWG-Nr.	kW-Bereich	Reifen	Reifenbezogene Auflagen und Hinweise	Auflagen und Hinweise
VW Passat (VI) Variant 3C e1*2001/116* 0307*00-23	75-147	235/30R20	K1c K2b K41 K44 K46 K56 T88	A01 A12 A14 A18 Car R21 S01
VW Passat (VII) 3C, 3c e1*2001/116* 0307*24-36; e1*2007/46* 0502*00-10, 0547*00-03 - ab Modell 2011	77-155	235/30R20	K1c K2b K3a K4i K5d K6h K6i K8e R70 T88	A01 A12 A14 A18 Car Lim VoA S01
VW Passat (VII) 3C, 3c e1*2001/116* 0307*24-36; e1*2007/46* 0502*00-10, 0547*00-03 - mit Radhaus- Verbreiterungen - ab Modell 2011	77-155	235/30R20	K1c K2b K3a K4i K5d K6h K6i K8e R70 T88	A01 A12 A14 A18 Car KMV Lim VoA S01
VW Passat (VII) Alltrack 3C, 3c e1*2001/116* 0307*24-36; e1*2007/46* 0502*00-10; 0547*00-03 - mit Radhaus- Verbreiterungen	103-155	225/35R20	K6h K6w K8h T90	A01 A12 A14 A18 A56 Car KMV S01
	103-155	245/30R20	K3s K6h K6y K8h T90	
VW Passat (VIII) 3C e1*2001/116* 0307*37-.. - Limousine / Variant ab MJ 2015 (B8/3G) - incl. Facelift 2019	88-140	225/35R20	Car K1c K2b K8h T90	A01 A12 A14 A18 A57 NoP V00 V20 VoA S02
	88-140	245/30R20	Car K1c K2b K3c K8h T90	
	88-140	265/30R20	Car K2c K4i K6g K6i K8s Lim R03 T94	
	88-206	225/35R20	K1c K2b K8h Lim T90	
	88-206	235/35R20	Car K1c K2b K8h Lim T88 T92	
	88-206	245/30R20	K1c K2b K3c K8h Lim T90	
VW Passat (VIII) Alltrack 3C e1*2001/116* 0307*41-.. ab MJ 2015 (B8/3G) - incl. Facelift 2019	110-206	245/35R20	K6w T91 T95	A01 A12 A14 A18 A56 Car KMV S02

Anlage 2 zum Prüfbericht Nr.55800823 (2. Ausfertigung)Prüfgegenstand
HerstellerPKW-Sonderrad 9JX20H2 Typ QSTAR 209
G.M.P. GROUP SRL

Seite 10 von 21

Handelsbezeichnung Fahrzeug-Typ ABE/EWG-Nr.	kW-Bereich	Reifen	Reifenbezogene Auflagen und Hinweise	Auflagen und Hinweise
VW Passat (VIII) GTE 3C e1*2001/116* 0307*41-.. - Limousine / Variant ab MJ 2015 (B8/3G) - Plug-In Hybrid - incl. Facelift 2019	115	225/35R20	K1c K2b K8h T90	A01 A12 A14
	115	235/35R20	K1c K2b K8h T92	A18 A58 Car
	115	245/30R20	K1c K2b K3c K8h T90	Lim VoA S02
VW Passat CC / CC 3CC e1*2001/116*0468*.. - incl. ab Modell 2012	100-147	235/30R20	K1a K2c K44 R70 T88	A01 A12 A14
	100-220	245/30R20	G01 K1c K2c K41 K43 K44 K45 T90	A18 K32 K42 K46 K56 S01
VW Phaeton 3D, 3d e1*98/14*0189*.. e1*2001/116*0189*.. DE*2007/46*0452*.. e1*2007/46*0452*..	165-331	245/40R20	R91 T95 T99	A12 A14 A18
	165-331	245/40R20	A01 G01 T95 T99	Lim V20 S01
	165-331	275/35R20	A01 B51 K1c K2b T02	
	177	245/35R20	A59 T95	
VW Phaeton V10 3D e1*98/14*0189*.. e1*2001/116*0189*.. - V10-Diesel	177-246	255/35R20	A01 K1a NoD T97	
	230	275/35R20	B51 K1c K2b T02	A01 A12 A14 A18 Lim S01
VW Scirocco (III) 13 e1*2001/116*0471*.. - incl. Facelift 2015	90-162	235/30R20	K1a K2b R70 T88	A01 A12 A14
	90-162	245/30R20	G01 K1c K2c K42 T90	A18 A58 Cpe S01
VW Scirocco (III) R 13 e1*2001/116*0471*.. - incl. Facelift 2015	188-206	235/30R20	K1a K2b R70 T88	A01 A12 A14
	188-206	245/30R20	G01 K1c K2c K42 T90	A18 A58 Cpe S01
VW Tiguan (I) 5N e1*2001/116* 0450*00-10; e1*2007/46* 0487*00-01	81-155	245/35R20	K1c K2b	A01 A12 A14
	81-155	255/35R20	K1c K2b	A18 A57 S02
	81-155	265/35R20	K1c K2c K42	
VW Tiguan (I) 5N e1*2001/116* 0450*00-23; e1*2007/46* 0487*00-14 - incl. Facelift 2011 - mit Radhaus- Verbreiterungen	81-155	245/35R20		A12 A14 A18
	81-155	255/35R20		A57 KMV S02

§22 54819*01

Anlage 2 zum Prüfbericht Nr.55800823 (2. Ausfertigung)Prüfgegenstand
HerstellerPKW-Sonderrad 9JX20H2 Typ QSTAR 209
G.M.P. GROUP SRL

Seite 11 von 21

Handelsbezeichnung Fahrzeug-Typ ABE/EWG-Nr.	kW-Bereich	Reifen	Reifenbezogene Auflagen und Hinweise	Auflagen und Hinweise
VW Tiguan (I) 5N e1*2001/116* 0450*11-23; e1*2007/46* 0487*02-14 - ab Facelift 2011	81-155	245/35R20	K1c K2b	A01 A12 A14
	81-155	255/35R20	K1c K2b	A18 A57 S02
	81-155	265/35R20	K1c K2b K42	
VW Tiguan (II) 5N e1*2001/116* 0450*24-..; e1*2007/46* 0487*15-.. - ab Modell 2016 - incl. Facelift 2021	85-180	235/40R20	T96	A12 A14 A18
	85-180	235/45R20		A57 MpH S02
	85-180	245/40R20		
VW Tiguan (II) Allspace 5N e1*2001/116* 0450*31-.. - incl. Facelift 2021	110-180	235/40R20	T96	A12 A14 A18
	110-180	235/45R20		A57 S02
	110-180	245/40R20		
VW Tiguan (II) Allspace R-Line 5N e1*2001/116* 0450*31-.. - incl. Facelift 2021	110-180	235/40R20	T96	A12 A14 A18
	110-180	235/45R20		A57 RQ3 S02
	110-180	245/40R20		
VW Tiguan (II) R-Line 5N e1*2001/116* 0450*24-..; e1*2007/46* 0487*15-.. - ab Modell 2016 - incl. Facelift 2021	85-180	235/40R20	T96	A12 A14 A18
	85-180	235/45R20		A57 MpH RQ3
	85-180	245/40R20		S02
VW Tiguan (III) CT e1*2018/858*00302*..	96-142	235/45R20		A12 A14 A18
	96-142	245/40R20	A01 K1a K1b	A57 NoP S02
VW Tiguan (III) PHEV CT e1*2018/858*00302*.. - Plug-in Hybrid	110, 130	235/45R20		A12 A14 A18
	110, 130	245/40R20	A01 K1a K1b	A58 S02
VW Tiguan (III) R-Line PHEV CT e1*2018/858*00302*.. - Plug-in Hybrid	110, 130	235/45R20	M+S	A12 A14 A18
	110, 130	245/40R20	M+S	A58 RQ3 S02
VW T-ROC A1 e13*2007/46*1845*..	81-140	235/35R20	K1c K2b	A01 A12 A14 A18 A57 Flh S02

Anlage 2 zum Prüfbericht Nr.55800823 (2. Ausfertigung)

Prüfgegenstand
Hersteller

PKW-Sonderrad 9JX20H2 Typ QSTAR 209
G.M.P. GROUP SRL

Handelsbezeichnung Fahrzeug-Typ ABE/EWG-Nr.	kW-Bereich	Reifen	Reifenbezogene Auflagen und Hinweise	Auflagen und Hinweise
VW T-ROC Cabriolet A1 e13*2007/46*1845*..	81-110	235/35R20	K1c K2b	A01 A12 A14 A18 A58 Cbo S02
VW T-ROC R A1 e13*2007/46*1845*..	221	235/35R20	K1c K2b	A01 A12 A14 A18 A56 Flh S02

Allgemeine Hinweise

Im Fahrzeug vorgeschriebene Fahrzeugsysteme, z. B. Reifendruckkontrollsysteme, müssen nach Anbau der Räder funktionsfähig bleiben.

Wird eine in diesem Gutachten aufgeführte Reifengröße verwendet, die nicht bereits in den Fahrzeugpapieren (u. a. Fahrzeugschein, Zulassungsbescheinigung I oder COC-Papier) genannt ist, so sind die Angaben über die Reifengröße in den Fahrzeugpapieren (Fahrzeugschein bzw. -brief, Zulassungsbescheinigung I) durch die Zulassungsstelle berichtigen zu lassen. Diese Berichtigung ist dann nicht erforderlich, wenn die ABE des Sonderrades eine Freistellung von der Pflicht zur Berichtigung der Fahrzeugpapiere enthält.

Die mindestens erforderlichen Geschwindigkeitsbereiche (mit Ausnahme der M+S-Profile) und Tragfähigkeiten der zu verwendenden Reifen sind den Fahrzeugpapieren (Fahrzeugbrief und -schein, Zulassungsbescheinigung I) zu entnehmen. Abschläge der Tragfähigkeit aufgrund der Fahrzeughöchstgeschwindigkeit sind zu berücksichtigen.

Fahrzeughöchst- geschwindigkeit	Tragfähigkeit (%) Geschwindigkeitssymbol (GSY)		
	V	W	Y
210 km/h	100%	100%	100%
220 km/h	97%	100%	100%
230 km/h	94%	100%	100%
240 km/h	91%	100%	100%
250 km/h	-	95%	100%
260 km/h	-	90%	100%
270 km/h	-	85%	100%
280 km/h	-	-	95%
290 km/h	-	-	90%
300 km/h	-	-	85%

Ferner sind nur Reifen einer Bauart und achsweise eines Reifentyps zulässig. Bei Verwendung unterschiedlicher Reifentypen auf Vorder- und Hinterachse sind die Hinweise des Fahrzeug- und / oder Reifenherstellers zu beachten.

Das Fahrwerk und die Bremsaggregate müssen, mit Ausnahme der in der entsprechenden Auflage aufgeführten Umrüstmaßnahmen, dem Serienstand entsprechen. Die Zulässigkeit weiterer Veränderungen ist gesondert zu beurteilen.

Wird das serienmäßige Ersatzrad verwendet, soll mit mäßiger Geschwindigkeit und nicht länger als erforderlich gefahren werden. Es müssen die serienmäßigen Befestigungsteile verwendet werden. Bei Fahrzeugen mit Allradantrieb darf nur ein Ersatzrad mit gleicher Reifengröße bzw. gleichem Abrollumfang verwendet werden.

§22 54819*01

Anlage 2 zum Prüfbericht Nr.55800823 (2. Ausfertigung)Prüfgegenstand
HerstellerPKW-Sonderrad 9JX20H2 Typ QSTAR 209
G.M.P. GROUP SRL

Seite 13 von 21

Die Bezieher der Räder sind darauf hinzuweisen, dass der vom Reifenhersteller vorgeschriebene Reifenfülldruck zu beachten ist.

Betrifft Räder ohne Zentrierring und Fahrzeugtypen, für die die Anforderungen der VO (EU) 2019/2144 gelten (Fahrzeuge der Klassen M, N und O im Sinne des Artikels 4 der Verordnung (EU) 2018/858):
Ohne Genehmigung nach UN-Regelung Nr. 124 ist die Verwendung dieser Rad-/Reifen-Kombination nur zulässig, wenn sie nicht serienmäßig vom Fahrzeughersteller freigegeben ist (z. B. EU-Übereinstimmungsbescheinigung (COC) oder Fahrzeugpapiere).

Spezielle Auflagen und Hinweise

A01 Nach Durchführung der Technischen Änderung ist das Fahrzeug unter Vorlage der vorliegenden ABE unverzüglich einem amtlich anerkannten Sachverständigen oder Prüfer für den Kraftfahrzeugverkehr oder einem Prüflingenieur einer Überwachungsorganisation nach Nummer 4 der Anlage VIIIb zur StVZO zur Durchführung und Bestätigung der in der ABE vorgeschriebenen Änderungsabnahme vorzuführen.

A12 Die Verwendung von Schneeketten ist nicht zulässig.

A14 Zum Auswuchten der Räder dürfen an der Felgenaußenseite nur Klebegewichte unterhalb der Felgenschulter oder des Tiefbettes angebracht werden. Bei Anbringung der Klebegewichte im Felgenbett ist auf einen Mindestabstand von 2 mm zum Bremsattel zu achten.

A18 Es sind nur schlauchlose Reifen zulässig. Werden keine Ventile mit TPMS-Sensoren verwendet, sind ausschließlich Metallschraubventile mit Befestigung von außen, die den Normen DIN, E.T.R.T.O oder Tire and Rim entsprechen, zulässig. Werden Ventile mit TPMS-Sensoren verwendet, so sind die Hinweise und Vorgaben der Hersteller zu beachten. Die Ventile und Sensoren müssen für den vorgeschriebenen Luftdruck und die bauartbedingte Höchstgeschwindigkeit geeignet sein. Die Ventile dürfen nicht über den Felgenrand hinausragen.

A32 Es dürfen nur feingliedrige Schneeketten, die nicht mehr als 12 mm einschließlich Kettenschloss auftragen, an der Hinterachse verwendet werden.

A56 Die Rad-/Reifen-Kombination ist nur zulässig an Fahrzeugausführungen mit Allradantrieb (z.B. 4WD, Quattro, Syncro, 4-Matic, 4x4, o.ä.)

A57 Diese Rad-/Reifen-Kombination(en) ist (sind) zulässig an Fahrzeugausführungen mit Front bzw. Heck-Antrieb und Allradantrieb (z.B. 2WD, 4WD, Quattro, Syncro, 4-Matic, 4x4, o.ä.)

A58 Rad-Reifen-Kombination(en) nicht zulässig an Fahrzeugen mit Allradantrieb.

A59 Nicht zulässig für Fahrzeugausführungen mit verlängerter Karosserie.

A63 Die Verwendung von Schneeketten ist nur zulässig, wenn der Fahrzeughersteller diese für die Fahrzeugausführung/Reifengröße freigegeben hat. Die Hinweise des Fahrzeugherstellers sind zu beachten (siehe Betriebsanleitung/Handbuch).

A91 Es dürfen nur feingliedrige Schneeketten, die nicht mehr als 10 mm einschließlich Kettenschloss auftragen, an den laut Betriebsanleitung dafür vorgesehenen Achsen verwendet werden.

B51 Auf einen ausreichenden Abstand (mindestens 6 mm) der Rad- / Reifenkombination zum Bremsschlauch, zur Verschleißanzeige oder zum ABS-Kabel bzw. deren Halterungen ist zu achten.

Car Die Rad-/Reifen-Kombination ist zulässig für Fahrzeugausführungen der Karosserieform Kombilimousine (Avant, Break, Caravan, Grandtour, Kombi, Sportswagon, T-Modell, Touring, Tourer, Turnier, Variant, ...).

Anlage 2 zum Prüfbericht Nr. **55800823** (2. Ausfertigung)Prüfgegenstand
HerstellerPKW-Sonderrad 9JX20H2 Typ QSTAR 209
G.M.P. GROUP SRL

Seite 14 von 21

Cbo Die Rad-/Reifen-Kombination ist zulässig für Fahrzeugausführungen der Karosserieform Cabrio-Limousine, Roadster.

Cpe Die Rad-/Reifen-Kombination ist zulässig für Fahrzeugausführungen der Karosserieform Coupé.

F23 Rad/Reifen-Kombination nur für Fahrzeugausführungen mit Verbundlenkerhinterachse.

F24 Rad/Reifen-Kombination nur für Fahrzeugausführungen mit Viel- bzw. Mehrlenkerhinterachse (Einzelradaufhängung).

Flh Die Rad-/Reifen-Kombination ist zulässig für Fahrzeugausführungen der Karosserieform Schräghecklimousine (Fließheck, 3-türig und 5-türig).

G01 Es ist der Nachweis zu erbringen, dass die Anzeige des Geschwindigkeitsmessers und Wegstreckenzählers innerhalb der Toleranzen (75/443/EWG, ECE-R39, § 57 StVZO) liegt. Wird die Anzeige angeglichen, sind die in den Fahrzeugpapieren (u. a. Fahrzeugschein, Zulassungsbescheinigung I oder COC-Papier) eingetragenen Reifengrößen zu überprüfen.

G76 Ist die Reifengröße 255/35R19 keine der serienmäßigen Reifengrößen (u. a. Fahrzeugschein, Zulassungsbescheinigung I, COC-Papier oder Bedienungsanleitung), so ist der Nachweis zu erbringen, dass die Anzeige des Geschwindigkeitsmessers und Wegstreckenzählers innerhalb der Toleranzen (75/443/EWG, ECE-R39, § 57 StVZO) liegt. Wird die Anzeige angeglichen, sind die in den Fahrzeugpapieren (u. a. Fahrzeugschein, Zulassungsbescheinigung I oder COC-Papier) eingetragenen Reifengrößen zu überprüfen.

K1a Die Radabdeckung an Achse 1 ist durch Ausstellen der Frontschürze und des Kotflügels oder durch Anbau von dauerhaft befestigten Karosserieteilen im Bereich 0° bis 30° vor Radmitte herzustellen. Die gesamte Breite der Rad-/Reifenkombination muss, unter Beachtung des maximal möglichen Betriebsmaßes des Reifens (1,04-fache der Nennbreite des Reifens), in dem oben genannten Bereich abgedeckt sein.

K1b Die Radabdeckung an Achse 1 ist durch Ausstellen des Kotflügels oder durch Anbau von dauerhaft befestigten Karosserieteilen im Bereich 0° bis 50° hinter Radmitte herzustellen. Die gesamte Breite der Rad-/Reifenkombination muss, unter Beachtung des maximal möglichen Betriebsmaßes des Reifens (1,04-fache der Nennbreite des Reifens), in dem oben genannten Bereich abgedeckt sein.

K1c Die Radabdeckung an Achse 1 ist durch Ausstellen der Frontschürze und des Kotflügels oder durch Anbau von dauerhaft befestigten Karosserieteilen im Bereich 30° vor bis 50° hinter Radmitte herzustellen. Die gesamte Breite der Rad-/Reifenkombination muss, unter Beachtung des maximal möglichen Betriebsmaßes des Reifens (1,04-fache der Nennbreite des Reifens), in dem oben genannten Bereich abgedeckt sein.

K2a Die Radabdeckung an Achse 2 ist durch Ausstellen des Kotflügels oder durch Anbau von dauerhaft befestigten Karosserieteilen im Bereich 0° bis 30° vor Radmitte herzustellen. Die gesamte Breite der Rad-/Reifenkombination muss, unter Beachtung des maximal möglichen Betriebsmaßes des Reifens (1,04-fache der Nennbreite des Reifens), in dem oben genannten Bereich abgedeckt sein.

K2b Die Radabdeckung an Achse 2 ist durch Ausstellen der Heckschürze und des Kotflügels oder durch Anbau von dauerhaft befestigten Karosserieteilen im Bereich 0° bis 50° hinter Radmitte herzustellen. Die gesamte Breite der Rad-/Reifenkombination muss, unter Beachtung des maximal möglichen Betriebsmaßes des Reifens (1,04-fache der Nennbreite des Reifens), in dem oben genannten Bereich abgedeckt sein.

K2c Die Radabdeckung an Achse 2 ist durch Ausstellen der Heckschürze und des Kotflügels oder durch Anbau von dauerhaft befestigten Karosserieteilen im Bereich 30° vor bis 50° hinter Radmitte herzustellen. Die gesamte Breite der Rad-/Reifenkombination muss, unter Beachtung des maximal möglichen Betriebsmaßes des Reifens (1,04-fache der Nennbreite des Reifens), in dem oben genannten Bereich abgedeckt sein.

Anlage 2 zum Prüfbericht Nr. **55800823** (2. Ausfertigung)Prüfgegenstand
HerstellerPKW-Sonderrad 9JX20H2 Typ QSTAR 209
G.M.P. GROUP SRL

Seite 15 von 21

K32 Bei Fahrzeugausführungen mit Zusatzradabdeckungen an Achse 2, ist durch Nacharbeit dieser Radabdeckungen eine ausreichende Freigängigkeit der Rad-Reifenkombination herzustellen

K3a An Achse 1 sind die Schrauben zur Befestigung der Radhausinnenverkleidung an den Radhausausschnittkanten (100 mm hinter Radmitte) zu entfernen und die Befestigungslasche vollständig nach oben zu biegen. Die Radhausinnenverkleidungen sind anschließend dauerhaft neu zu befestigen.

K3b An Achse 1 sind die Schrauben zur Befestigung der Radhausinnenverkleidung an den Radhausausschnittkanten (über Radmitte) zu entfernen und die Befestigungslasche vollständig nach oben zu biegen. Die Radhausinnenverkleidungen sind anschließend dauerhaft neu zu befestigen.

K3c An Achse 1 sind die Schrauben zur Befestigung der Radhausinnenverkleidung an den Radhausausschnittkanten (100 mm vor Radmitte) zu entfernen und die Befestigungslasche vollständig nach oben zu biegen. Die Radhausinnenverkleidungen sind anschließend dauerhaft neu zu befestigen.

K3d An Achse 1 sind die Schrauben zur Befestigung der Radhausinnenverkleidung an den Radhausausschnittkanten (200mm vor Radmitte) zu entfernen und die Befestigungslasche vollständig nach oben zu biegen. Die Radhausinnenverkleidungen sind anschließend dauerhaft neu zu befestigen.

K3f An Achse 1 sind die Schrauben zur Befestigung der Radhausinnenverkleidung an den Radhausausschnittkanten (200-250mm hinter Radmitte) zu entfernen und die Befestigungslasche vollständig nach oben zu biegen. Die Radhausinnenverkleidungen sind nachzuarbeiten (z.B. Erwärmen oder Ausschneiden) und dauerhaft zu befestigen.

K3i An Achse 1 ist die Radhausinnenverkleidung an der Radhausausschnittkante auszuschneiden bzw. um 5 mm zu kürzen und anschließend dauerhaft neu zu befestigen.

K3s An Achse 1 ist die Spritzwand bzw. die Radhausinnenverkleidung hinter Radmitte an den dahinterliegenden Rahmenfalz anzulegen und dauerhaft zu befestigen.

K41 An Achse 1 ist durch Nacharbeiten der Radhausausschnittkanten eine ausreichende Freigängigkeit der Rad-Reifenkombination herzustellen.

K42 An Achse 2 ist durch Nacharbeiten der Radhausausschnittkanten eine ausreichende Freigängigkeit der Rad-Reifenkombination herzustellen.

K43 An Achse 1 ist durch Aufweiten der Kotflügel bzw. inneren Seitenteile eine ausreichende Freigängigkeit der Rad-Reifen-Kombination herzustellen.

K44 An Achse 2 ist durch Aufweiten der Kotflügel bzw. inneren Seitenteile eine ausreichende Freigängigkeit der Rad-Reifenkombination herzustellen.

K45 An Achse 1 ist durch Nacharbeiten der Radhausinnenkotflügel, Kunststoffeinsätze bzw. deren Befestigungsteile eine ausreichende Freigängigkeit der Rad-Reifenkombination herzustellen. Ein evtl. vorhandener Spritzschutz für den Ansaugweg des Luftfilters muss erhalten bleiben.

K46 An Achse 2 ist durch Nacharbeiten der Radhausinnenkotflügel, Kunststoffeinsätze bzw. deren Befestigungsteile eine ausreichende Freigängigkeit der Rad-Reifenkombination herzustellen.

K4h An Achse 2 ist die Radhausinnenverkleidung am Übergang von der Radhausausschnittkante zur Heckschürze auszuschneiden bzw. um 5 mm zu kürzen.

K4i An Achse 2 ist die Radhausinnenverkleidung an der Radhausausschnittkante auszuschneiden bzw. um 5 mm zu kürzen und anschließend dauerhaft neu zu befestigen.

Anlage 2 zum Prüfbericht Nr.55800823 (2. Ausfertigung)Prüfgegenstand
HerstellerPKW-Sonderrad 9JX20H2 Typ QSTAR 209
G.M.P. GROUP SRL

Seite 16 von 21

- K4v** An Achse 2 sind die Halter zur Befestigung der Kunststoffverbreiterungen bzw. Kotflügelverbreiterungen über den Radhausausschnittkanten (100 mm vor Radmitte) zu entfernen. Die Kunststoffverbreiterungen bzw. Kotflügelverbreiterungen sind anschließend dauerhaft neu zu befestigen.
- K56** Durch Nacharbeit der Heckschürze am Übergang zum Radhausausschnitt ist eine ausreichende Freigängigkeit der Rad-Reifenkombination herzustellen.
- K5b** An Achse 1 sind die Radhausausschnittkanten im Bereich 150 mm vor bis 150 mm hinter Radmitte vollständig umzulegen.
- K5c** An Achse 1 sind die Radhausausschnittkanten im Bereich 100 mm vor bis 200 mm hinter Radmitte vollständig umzulegen.
- K5d** An Achse 1 sind die Radhausausschnittkanten im Bereich 200 mm vor bis 200 mm hinter Radmitte vollständig umzulegen.
- K5f** An Achse 1 sind die Radhausausschnittkanten im Bereich 150 mm vor bis 300 mm hinter Radmitte vollständig umzulegen.
- K5i** An Achse 1 sind die in das Radhaus ragenden Kanten der Frontschürze auf einer Länge von 100 mm bis auf die Innenkontur des umgelegten Radlaufes folgend zu kürzen.
- K5k** An Achse 1 ist die Befestigungslasche der Frontschürze am Übergang zur Radhausausschnittkante um 5 mm zu kürzen oder um das gleiche Maß nach vorne/oben zu biegen.
- K5w** An Achse 1 sind die Kunststoff-Radhausausschnittkanten im Bereich 200 mm vor bis 200 mm hinter Radmitte um 5 mm auszuschneiden bzw. zu kürzen.
- K6d** An Achse 2 sind die Radhausausschnittkanten im Bereich 200 mm vor bis 200 mm hinter Radmitte vollständig umzulegen.
- K6g** An Achse 2 ist die Befestigungslasche der Heckschürze am Übergang zur Radhausausschnittkante um 5 mm zu kürzen oder um das gleiche Maß nach hinten/oben zu biegen.
- K6h** An Achse 2 ist die Befestigungslasche der Heckschürze am Übergang zur Radhausausschnittkante um 10 mm zu kürzen oder um das gleiche Maß nach hinten/oben zu biegen. Die Befestigungsschraube ist soweit wie möglich nach hinten zu versetzen.
- K6i** An Achse 2 sind die in das Radhaus ragenden Kanten der Heckschürze auf einer Länge von 100 mm bis auf die Innenkontur des umgelegten Radlaufes folgend zu kürzen.
- K6t** An Achse 2 sind die Radhausausschnittkanten im Bereich der hinteren Türkante (200mm vor Radmitte) vollständig umzulegen.
- K6v** An Achse 2 sind die Kunststoff-Radhausausschnittkanten im Bereich 100 mm vor bis 100 mm hinter Radmitte um 5 mm auszuschneiden bzw. zu kürzen.
- K6w** An Achse 2 sind die Kunststoff-Radhausausschnittkanten im Bereich 200 mm vor bis 200 mm hinter Radmitte um 5 mm auszuschneiden bzw. zu kürzen.
- K6x** An Achse 2 sind die Kunststoff-Radhausausschnittkanten im Bereich 200 mm vor bis 200 mm hinter Radmitte um 10 mm auszuschneiden bzw. zu kürzen.
- K6y** An Achse 2 sind die Kunststoff-Radhausausschnittkanten im Bereich 300 mm vor bis 200 mm hinter Radmitte vollständig auszuschneiden bzw. zu kürzen.

Anlage 2 zum Prüfbericht Nr. **55800823** (2. Ausfertigung)Prüfgegenstand
HerstellerPKW-Sonderrad 9JX20H2 Typ QSTAR 209
G.M.P. GROUP SRL

Seite 17 von 21

K7d An Achse 1 sind die Radhausausschnittkanten im Bereich 200 mm vor bis 200 mm hinter Radmitte um 5 mm aufzuweiten.

K8c An Achse 2 sind die Radhausausschnittkanten im Bereich 200 mm vor bis 100 mm hinter Radmitte um 5 mm aufzuweiten.

K8d An Achse 2 sind die Radhausausschnittkanten im Bereich 100 mm vor bis 200 mm hinter Radmitte um 5 mm aufzuweiten.

K8e An Achse 2 sind die Radhausausschnittkanten im Bereich 200 mm vor bis 200 mm hinter Radmitte um 5 mm aufzuweiten.

K8f An Achse 2 sind die Radhausausschnittkanten im Bereich 400 mm bis 100 mm vor Radmitte um 5 mm aufzuweiten.

K8h An Achse 2 sind die Radhausausschnittkanten im Bereich 300 mm vor bis 200 mm hinter Radmitte um 5 mm aufzuweiten.

K8i An Achse 2 sind die Radhausausschnittkanten im Bereich 200 mm vor bis 200 mm hinter Radmitte um 10 mm aufzuweiten.

K8m An Achse 2 sind die Radhausausschnittkanten im Bereich 300 mm vor bis 200 mm hinter Radmitte um 10 mm aufzuweiten.

K8o An Achse 2 sind die Radhausausschnittkanten im Bereich 300mm vor bis 100mm hinter Radmitte um 10mm aufzuweiten.

K8s An Achse 2 sind die Radhausausschnittkanten im Bereich 300 mm vor bis 200 mm hinter Radmitte um 15 mm aufzuweiten.

KMV Betrifft nur Fahrzeugvarianten mit serienmäßigen Kunststoffverbreiterungen bzw. mit zusätzlichen Kotflügelverbreiterungen (Radlaufleisten).

KOV Betrifft nur Fahrzeugvarianten ohne serienmäßige Kunststoffverbreiterungen bzw. ohne zusätzliche Kotflügelverbreiterungen (Radlaufleisten).

Lim Die Rad-/Reifen-Kombination ist zulässig für Fahrzeugausführungen der Karosserieform Limousine.

M+S Diese Reifengröße ist nur zulässig als M+S-Bereifung (Kennzeichnung mit Piktogramm eines dreigipfligen Berges mit Schneeflocke, Alpine-Symbol).

MpH Auch zulässig für Fahrzeugausführungen mit Hybridantrieb (Hybridelektrofahrzeug; HEV), incl. Plug-in Hybrid Fahrzeuge bzw. extern aufladbare Hybrid-Elektro-Fahrzeuge (PHEV bzw. OVC-HEV).

NBF Nicht für gepanzerte bzw. beschussgeschützte Fahrzeugausführungen.

NoD Nicht zulässig für Fahrzeugausführungen mit Dieselmotor.

NoE Nicht für "reines" Elektrofahrzeug (Battery Electric Vehicle "BEV").

NoP Nicht für Plug-in Hybrid-Fahrzeuge bzw. extern aufladbare Hybrid-Elektro-Fahrzeuge (PHEV bzw. OVC-HEV).

R02 Diese Reifengröße ist nur an Achse 1 zulässig.

Anlage 2 zum Prüfbericht Nr. **55800823** (2. Ausfertigung)Prüfgegenstand
HerstellerPKW-Sonderrad 9JX20H2 Typ QSTAR 209
G.M.P. GROUP SRL

Seite 18 von 21

R03 Diese Reifengröße ist nur an Achse 2 zulässig.

R21 Es können Reifen gleicher Größe verwendet werden, die gemäß Bestätigung des Reifenherstellers auf der im Gutachten genannten Radgröße montierbar sind und ausreichende Tragfähigkeit bei max. Sturzwinkel und Höchstgeschwindigkeit aufweisen. Diese Bestätigung ist vom Führer des Fahrzeugs mitzuführen.

R35 Bei dieser Serien-Reifengröße sind die Empfehlungen des Fahrzeugherstellers zu beachten (u. a. Fahrzeugschein, Zulassungsbescheinigung I, COC-Papier oder Bedienungsanleitung).

R37 Diese Reifengröße ist nicht geprüft für Fahrzeuge, die serienmäßig ausschließlich mit größeren und/oder breiteren Reifengrößen (u. a. Fahrzeugschein, Zulassungsbescheinigung I, COC-Papier oder Bedienungsanleitung) ausgerüstet sind.

R70 Für das Fahrzeug ist die Reifengröße auf der im Gutachten genannten Radgröße durch den Reifenhersteller zu bestätigen. Diese Bestätigung ist vom Führer des Fahrzeugs mitzuführen.

R91 Diese Reifengröße ist zulässig bei Fahrzeugen mit serienmäßiger Reifengröße 245/45R19 (u. a. Fahrzeugschein, Zulassungsbescheinigung I, COC-Papier oder Bedienungsanleitung).

R92 Diese Rad-Reifen-Kombination(en) ist/sind nur zulässig bei Fahrzeugen mit serienmäßiger Reifengröße 235/45R18 oder 235/40R19 (u. a. Fahrzeugschein, Zulassungsbescheinigung I, COC-Papier oder Bedienungsanleitung).

RC1 Diese Rad-Reifen-Kombinationen sind zulässig bei Fahrzeugen mit wahlweiser Serienbereifung 255/45R20 ww. 255/40R21 (u.a. Zulassungsbescheinigung I, COC-Papier oder Bedienungsanleitung).

RQ3 Diese Rad-Reifen-Kombinationen sind zulässig bei Fahrzeugen mit Radhausverbreiterungen (Kotflügelverbreiterungen, Radlaufleisten) in Verbindung mit wahlweisen Serien-Rädern: 8,5x19, ET38 mit 255/45R19 bzw. 8,5x20, ET38 mit 255/40R20 (u.a. Fahrzeugschein, Zulassungsbescheinigung I, COC-Papier oder Bedienungsanleitung).

S01 Zur Befestigung der Räder dürfen nur die mitgelieferten Befestigungsmittel Nr. S01 (siehe Seite 1) verwendet werden.

S02 Zur Befestigung der Räder dürfen nur die mitgelieferten Befestigungsmittel Nr. S02 (siehe Seite 1) verwendet werden.

S03 Zur Befestigung der Räder dürfen nur die mitgelieferten Befestigungsmittel Nr. S03 (siehe Seite 1) verwendet werden.

T00 Reifen (LI 100) nur zulässig für Fahrzeuge mit zul. Achslasten bis 1600 kg (Fzg.-Schein, Ziff. 16 bzw. Zulassungsbescheinigung Feld 8). Abschläge der Tragfähigkeit aufgrund der Bauartbedingten Höchstgeschwindigkeit (Fzg.-Schein, Ziff. 6 bzw. Zulassungsbescheinigung Feld T) sind zu berücksichtigen.

T01 Reifen (LI 101) nur zulässig für Fahrzeuge mit zul. Achslasten bis 1650 kg (Fzg.-Schein, Ziff. 16 bzw. Zulassungsbescheinigung Feld 8). Abschläge der Tragfähigkeit aufgrund der Bauartbedingten Höchstgeschwindigkeit (Fzg.-Schein, Ziff. 6 bzw. Zulassungsbescheinigung Feld T) sind zu berücksichtigen.

T02 Reifen (LI 102) nur zulässig für Fahrzeuge mit zul. Achslasten bis 1700 kg (Fzg.-Schein, Ziff. 16 bzw. Zulassungsbescheinigung Feld 8). Abschläge der Tragfähigkeit aufgrund der Bauartbedingten Höchstgeschwindigkeit (Fzg.-Schein, Ziff. 6 bzw. Zulassungsbescheinigung Feld T) sind zu berücksichtigen.

Anlage 2 zum Prüfbericht Nr.55800823 (2. Ausfertigung)Prüfgegenstand
HerstellerPKW-Sonderrad 9JX20H2 Typ QSTAR 209
G.M.P. GROUP SRL

Seite 19 von 21

- T88** Reifen (LI 88) nur zulässig für Fahrzeuge mit zul. Achslasten bis 1120 kg (Fzg.-Schein, Ziff. 16 bzw. Zulassungsbescheinigung Feld 8). Abschläge der Tragfähigkeit aufgrund der Bauartbedingten Höchstgeschwindigkeit (Fzg.-Schein, Ziff. 6 bzw. Zulassungsbescheinigung Feld T) sind zu berücksichtigen.
- T90** Reifen (LI 90) nur zulässig für Fahrzeuge mit zul. Achslasten bis 1200 kg (Fzg.-Schein, Ziff. 16 bzw. Zulassungsbescheinigung Feld 8). Abschläge der Tragfähigkeit aufgrund der Bauartbedingten Höchstgeschwindigkeit (Fzg.-Schein, Ziff. 6 bzw. Zulassungsbescheinigung Feld T) sind zu berücksichtigen.
- T91** Reifen (LI 91) nur zulässig für Fahrzeuge mit zul. Achslasten bis 1230 kg (Fzg.-Schein, Ziff. 16 bzw. Zulassungsbescheinigung Feld 8). Abschläge der Tragfähigkeit aufgrund der Bauartbedingten Höchstgeschwindigkeit (Fzg.-Schein, Ziff. 6 bzw. Zulassungsbescheinigung Feld T) sind zu berücksichtigen.
- T92** Reifen (LI 92) nur zulässig für Fahrzeuge mit zul. Achslasten bis 1260 kg (Fzg.-Schein, Ziff. 16 bzw. Zulassungsbescheinigung Feld 8). Abschläge der Tragfähigkeit aufgrund der Bauartbedingten Höchstgeschwindigkeit (Fzg.-Schein, Ziff. 6 bzw. Zulassungsbescheinigung Feld T) sind zu berücksichtigen.
- T93** Reifen (LI 93) nur zulässig für Fahrzeuge mit zul. Achslasten bis 1300 kg (Fzg.-Schein, Ziff. 16 bzw. Zulassungsbescheinigung Feld 8). Abschläge der Tragfähigkeit aufgrund der Bauartbedingten Höchstgeschwindigkeit (Fzg.-Schein, Ziff. 6 bzw. Zulassungsbescheinigung Feld T) sind zu berücksichtigen.
- T94** Reifen (LI 94) nur zulässig für Fahrzeuge mit zul. Achslasten bis 1340 kg (Fzg.-Schein, Ziff. 16 bzw. Zulassungsbescheinigung Feld 8). Abschläge der Tragfähigkeit aufgrund der Bauartbedingten Höchstgeschwindigkeit (Fzg.-Schein, Ziff. 6 bzw. Zulassungsbescheinigung Feld T) sind zu berücksichtigen.
- T95** Reifen (LI 95) nur zulässig für Fahrzeuge mit zul. Achslasten bis 1380 kg (Fzg.-Schein, Ziff. 16 bzw. Zulassungsbescheinigung Feld 8). Abschläge der Tragfähigkeit aufgrund der Bauartbedingten Höchstgeschwindigkeit (Fzg.-Schein, Ziff. 6 bzw. Zulassungsbescheinigung Feld T) sind zu berücksichtigen.
- T96** Reifen (LI 96) nur zulässig für Fahrzeuge mit zul. Achslasten bis 1420 kg (Fzg.-Schein, Ziff. 16 bzw. Zulassungsbescheinigung Feld 8). Abschläge der Tragfähigkeit aufgrund der Bauartbedingten Höchstgeschwindigkeit (Fzg.-Schein, Ziff. 6 bzw. Zulassungsbescheinigung Feld T) sind zu berücksichtigen.
- T97** Reifen (LI 97) nur zulässig für Fahrzeuge mit zul. Achslasten bis 1460 kg (Fzg.-Schein, Ziff. 16 bzw. Zulassungsbescheinigung Feld 8). Abschläge der Tragfähigkeit aufgrund der Bauartbedingten Höchstgeschwindigkeit (Fzg.-Schein, Ziff. 6 bzw. Zulassungsbescheinigung Feld T) sind zu berücksichtigen.
- T98** Reifen (LI 98) nur zulässig für Fahrzeuge mit zul. Achslasten bis 1500 kg (Fzg.-Schein, Ziff. 16 bzw. Zulassungsbescheinigung Feld 8). Abschläge der Tragfähigkeit aufgrund der Bauartbedingten Höchstgeschwindigkeit (Fzg.-Schein, Ziff. 6 bzw. Zulassungsbescheinigung Feld T) sind zu berücksichtigen.
- T99** Reifen (LI 99) nur zulässig für Fahrzeuge mit zul. Achslasten bis 1550 kg (Fzg.-Schein, Ziff. 16 bzw. Zulassungsbescheinigung Feld 8). Abschläge der Tragfähigkeit aufgrund der Bauartbedingten Höchstgeschwindigkeit (Fzg.-Schein, Ziff. 6 bzw. Zulassungsbescheinigung Feld T) sind zu berücksichtigen.
- V00** Unterschiedliche Reifengrößen auf Vorder- und Hinterachse sind nicht zulässig für Fahrzeugausführungen mit Allradantrieb (z.B. AWD, 4-Matic, Syncro, 4x4, ...).

Anlage 2 zum Prüfbericht Nr. 55800823 (2. Ausfertigung)
 Prüfgegenstand
 Hersteller

 PKW-Sonderrad 9JX20H2 Typ QSTAR 209
 G.M.P. GROUP SRL

Seite 20 von 21

V20 Bei Verwendung verschiedener Reifengrößen an Vorder- und Hinterachse sind folgende Reifenkombinationen, sofern die Reifengrößen in der Spalte "Reifen" aufgeführt sind, möglich:

	Vorderachse	Hinterachse
Nr. 1	225/35R20	255/30R20, 265/30R20
Nr. 2	235/30R20	265/25R20, 275/25R20, 285/25R20
Nr. 3	235/35R20	265/30R20, 275/30R20
Nr. 4	235/45R20	255/40R20, 265/40R20
Nr. 5	235/50R20	255/45R20, 265/45R20, 295/40R20
Nr. 6	235/55R20	285/45R20
Nr. 7	245/30R20	275/25R20, 285/25R20, 295/25R20
Nr. 8	245/35R20	265/30R20, 275/30R20, 285/30R20, 295/30R20
Nr. 9	245/40R20	275/35R20, 285/35R20
Nr. 10	245/45R20	275/40R20, 285/40R20
Nr. 11	255/30R20	295/25R20, 305/25R20
Nr. 12	255/35R20	285/30R20, 295/30R20
Nr. 13	255/40R20	285/35R20, 295/35R20
Nr. 14	255/45R20	285/40R20
Nr. 15	255/50R20	285/45R20
Nr. 16	265/30R20	305/25R20, 325/25R20
Nr. 17	265/35R20	295/30R20, 305/30R20
Nr. 18	265/40R20	295/35R20, 305/35R20
Nr. 19	265/45R20	295/40R20
Nr. 20	265/50R20	295/45R20
Nr. 21	275/35R20	305/30R20
Nr. 22	275/40R20	305/35R20, 315/35R20
Nr. 23	275/45R20	305/40R20
Nr. 24	285/35R20	335/30R20
Nr. 25	285/40R20	325/35R20
Nr. 26	295/35R20	335/30R20, 345/30R20

Es sind nur Reifen eines Herstellers und achsweise eines Profiltyps zulässig, für die der Reifen- oder Fahrzeughersteller die Eignung für das jeweilige Fahrzeug bestätigt. Diese Bestätigung ist vom Führer des Fahrzeugs mitzuführen.

VoA Nicht für Fahrzeugausführung VW Passat Alltrack (Typ 3C, 3c).

X27 Nicht zulässig bei Fahrzeugen (Audi A6 allroad, Typ 4B, 4F, 4F1) mit serienmäßigen Reifengrößen 215/65R16, 215/55R17, 225/55R17 oder 245/45R18 (u. a. Fahrzeugschein, Zulassungsbescheinigung I, COC-Papier oder Bedienungsanleitung).

X28 Nur zulässig bei Fahrzeugen (Audi A6 Allroad, Typ 4B, 4F) mit serienmäßigen Reifengrößen 215/65R16, 215/55R17, 225/55R17 oder 245/45R18 (u. a. Fahrzeugschein, Zulassungsbescheinigung I, COC-Papier oder Bedienungsanleitung).

X72 Diese Reifengröße ist zulässig bei Fahrzeugen mit serienmäßiger Reifengröße 235/55R17, 235/50R18 oder 235/45R19 (u.a. Fahrzeugschein, Zulassungsbescheinigung I, COC-Papier oder Bedienungsanleitung).

X88 Diese Rad- / Reifenkombination ist nicht zulässig an Fahrzeugen mit 18 Zoll Serienradgröße (u.a. Fahrzeugschein, Zulassungsbescheinigung I, COC-Papier oder Bedienungsanleitung).

Z18 Diese Rad-Reifen-Kombinationen sind zulässig bei Fahrzeugen mit 18-Zoll-Serien-Reifengrößen (u.a. Fahrzeugschein, Zulassungsbescheinigung I, COC-Papier oder Bedienungsanleitung).

Anlage 2 zum Prüfbericht Nr.55800823 (2. Ausfertigung)

Prüfgegenstand
Hersteller

PKW-Sonderrad 9JX20H2 Typ QSTAR 209
G.M.P. GROUP SRL

Seite 21 von 21

Z20 Diese Rad-Reifen-Kombinationen sind zulässig bei Fahrzeugen mit 20-Zoll-Serien-Reifengrößen (u.a. Fahrzeugschein, Zulassungsbescheinigung I, COC-Papier oder Bedienungsanleitung).

Prüfort und Prüfdatum

Die Verwendungsprüfung fand am 12. Dezember 2024 in Lamsheim statt.

Prüfergebnis

Aufgrund der durchgeführten Prüfungen bestehen keine technischen Bedenken o.g. Sonderräder unter Beachtung der Auflagen und Hinweise zu verwenden.

Die in diesem Gutachten aufgeführten Fahrzeugtypen entsprechen auch nach der Umrüstung den heute gültigen Vorschriften der StVZO. Das Gutachten verliert seine Gültigkeit, wenn sich entsprechende Bauvorschriften der StVZO ändern oder an den Kraftfahrzeugen Änderungen eintreten, die die Begutachtungspunkte beeinflussen.

Das Gutachten umfasst Blatt 1 bis 21 und gilt für Sonderräder ab Herstellungsdatum Dezember 2022.

Der Technische Dienst Typprüfstelle Fahrzeuge/Fahrzeugteile der TÜV Rheinland Kraftfahrt GmbH, Am Grauen Stein, 51105 Köln ist mit seinem Ingenieurzentrum Technologiezentrum Typprüfstelle, Lamsheim für die angewendeten Prüfverfahren vom Kraftfahrt-Bundesamt entsprechend EG-FGV für das Typpergenehmigungsverfahren des KBA unter der Nummer KBA-P 00010-96 benannt.

Lamsheim, 12. Dezember 2024



Pohl

00439413.DOCX

Anlage 3 zum Prüfbericht Nr.55800823 (2. Ausfertigung)

Prüfgegenstand PKW-Sonderrad 9JX20H2 Typ QSTAR 209
 Hersteller G.M.P. GROUP SRL

Seite 1 von 21

Auftraggeber G.M.P. GROUP SRL
 Via Luigi Galvani 8-12
 IT-24061 Albano Sant' Alessandro (BG)

Prüfgegenstand PKW-Sonderrad
 Modell QSTAR
 Typ QSTAR 209
 Radgröße 9JX20H2
 Zentrierart Mittenzentrierung

Ausführung	Kennzeichnung Rad/ Zentrierring	Lochzahl/ Lochkreis- (mm)/ Mittenloch-ø (mm)	Einpresstiefe (mm)	Rad- last (kg)	Abrollumfang (mm)
QSTR90202 5154	QSTAR 209 5X112 ET25 / ohne Ring	5/112/66,6	25	900	2300

Kennzeichnungen

KBA-Nummer 54819
 Herstellerzeichen G.M.P. GROUP
 Radtyp und Ausführung QSTAR 209...(s.o.)
 Radgröße 9JX20H2
 Einpresstiefe ET...(s.o.)
 Herkunftsmerkmal MADE IN ITALY
 Herstelldatum Monat und Jahr

Befestigungsmittel

Nr.	Art der Befestigungsmittel	Bund	Anzugsmoment (Nm)	Schaftlänge (mm)
S01	Schraube M14x1,5	Kegel 60°	120	28
S02	Schraube M14x1,5	Kegel 60°	130	28
S03	Schraube M14x1,5	Kegel 60°	140	28
S04	Schraube M14x1,5	Kegel 60°	150	28
S05	Schraube M14x1,5	Kegel 60°	130	25

Prüfungen

Entsprechend den Kriterien des VdTÜV Merkblattes 751 (in der jeweils gültigen Fassung) wurden an den im Verwendungsbereich aufgeführten Fahrzeugen Anbau-, Freigängigkeits- und Handlingsprüfungen durchgeführt.

Verwendungsbereich

Hersteller Audi
 Mercedes-Benz
 Spurverbreiterung innerhalb 2%

Anlage 3 zum Prüfbericht Nr.55800823 (2. Ausfertigung)Prüfgegenstand
HerstellerPKW-Sonderrad 9JX20H2 Typ QSTAR 209
G.M.P. GROUP SRL

Seite 2 von 21

Handelsbezeichnung Fahrzeug-Typ ABE/EWG-Nr.	kW-Bereich	Reifen	Reifenbezogene Auflagen und Hinweise	Auflagen und Hinweise
Audi A4 Allroad B8, B81 e1*2001/116* 0430*10-41; 13*2007/46*1084*.. (FIN: WAUZZZ8K...)	100-180	235/35R20	T92	A12 A14 A18 Car KMV X80 S01
	100-180	245/35R20	A01 K1a K1b K2b K6m T91 T95	
	100-180	255/30R20	A01 K1a K1b K2b K6m T92	
	100-180	255/35R20	A01 K1a K1b K2b K6m T93	
	100-180	265/30R20	A01 K1c K2b K6g K6n K8b	
Audi A4 Allroad B8, B81 e1*2001/116* 0430*40-.. e13*2007/46* 1084*25-.. (FIN: WAUZZZF4...)	100-210	235/35R20	K1a K2b T92	A01 A12 A14 A18 A56 Car KMV S01
	100-210	245/35R20	K1c K2b K4i K6z K8b T91 T95	
	100-210	255/30R20	K1c K2b K4i K5w K6z K8b T92	
	100-210	255/35R20	K1c K2b K4i K5w K6z K8b	
	100-210	265/30R20	K1c K2c K4i K5w K6z K8l T94	
Audi A5 B8, B81 e1*2001/116* 0430*00-49; e13*2007/46* 1084*00-31 - Coupé, Cabrio - Sportback (FIN: WAUZZZ8T..., WAUZZZ8F...,)	100-200	245/30R20	T90	A12 A14 A18 A57 Cbo Cpe Flh S01
	100-200	255/30R20	A01 K1a K2b T88 T92	
	100-200	265/30R20	A01 K1a K1b K2b	
Audi A5 B8, B81 e1*2001/116* 0430*43-.. e13*2007/46* 1084*27-.. - Coupé, Cabrio - Sportback (FIN: WAUZZZF5...) - incl. Facelift 2019	100-210	225/35R20	T90	A12 A14 A18 A57 Cbo Cpe Flh V00 V20 S01
	100-210	245/30R20	A01 K2b T90	
	100-210	255/30R20	A01 K1a K2b T92	
	100-210	265/30R20	A01 K1c K2c K4i K8z	
Audi A6 / A6 Avant 4G, 4G1 e1*2007/46*0436*.. e13*2007/46*1147*.. - incl. Facelift 2014	100-245	245/35R20	K1c K2b K3a K8b T95	A01 A12 A14 A18 A57 Car Lim NA1 S01
	100-245	255/35R20	K1c K2c K3a K5d K8n T93 T97	
Audi A6 / A6 Avant F2 e1*2007/46*1801*..	100-250	225/40R20	K1a K2b K5c T94	A01 A12 A14 A18 A57 Car KOV L06 Lim NoP S01
	100-250	235/40R20	K1c K2b K5d K7c K8e T96	
	100-250	245/40R20	K1c K2c K5d K7c K8e T95 T99	
	100-250	255/35R20	K1c K2c K5d K7i K8m T93 T97	
	100-250	255/40R20	K1c K2c K5d K7i K8m	

§22 54819*01

Anlage 3 zum Prüfbericht Nr.55800823 (2. Ausfertigung)Prüfgegenstand
HerstellerPKW-Sonderrad 9JX20H2 Typ QSTAR 209
G.M.P. GROUP SRL

Seite 3 von 21

Handelsbezeichnung Fahrzeug-Typ ABE/EWG-Nr.	kW-Bereich	Reifen	Reifenbezogene Auflagen und Hinweise	Auflagen und Hinweise
Audi A6 / A6 Avant TFSle F2 e1*2007/46*1801*.. - Plug-in Hybrid	185,195	245/40R20	Car K1c K2c K5d K7c K8e Lim T99	A01 A12 A14 A18 A56 KOV L06 S01
	185,195	255/35R20	K1c K2c K5d K7i K8m Lim T97	
	185,195	255/40R20	Car K1c K2c K5d K7i K8m Lim T01 T97	
Audi A6 allroad 4G, 4G1 e1*2007/46*0436*.. e13*2007/46*1147*.. - incl. Facelift 2014	140-245	235/45R20	K5w K6x T00 T96	A01 A12 A14 A18 A56 B92 Car KMV S01
	140-245	245/40R20	K1a K1b K2b K3a K5x K6y K8e T99	
	140-245	255/40R20	K1c K2b K3a K5a K5x K6y K8m T01 T97	
	140-245	265/35R20	K1c K2c K3a K5b K5x K6y K8s T99	
	140-245	265/40R20	K1c K2c K3a K5b K5x K6y K8s	
	140-245	275/35R20	K1c K2c K3a K5b K5x K6y K7a K8s	
Audi A6 allroad F2 e1*2007/46*1801*13-..	150-257	235/45R20	K1a K1b K2b K6g K6u K8z T00 T96	A01 A12 A14 A18 A56 L06 NoP S01
	150-257	245/40R20	K1c K2b K6g K6u K8z T95 T99	
	150-257	245/45R20	K1c K2b K6g K6u K8z	
Audi A7 Sportback 4G, 4G1 e1*2007/46*0436*.. e13*2007/46*1147*.. - incl. Facelift 2014	140-245	245/35R20	T91 T95	A12 A14 A18 A57 S01
	140-245	255/35R20	T93 T97	
	140-245	265/35R20	A01 K2b	
	140-245	275/30R20	A01 K1a K2b T93 T97	
	140-245	275/35R20	A01 K1a K2b	
Audi A7 Sportback F2 e1*2007/46*1801*.. e1*2007/46*1840*..	150-250	225/40R20	T94	A12 A14 A18 A57 L06 NoP S01
	150-250	235/40R20	T96	
	150-250	245/40R20	T95 T99	
	150-250	255/35R20	A01 K2b K5c T97	
	150-250	255/40R20	A01 K2b K5c	
	150-250	265/35R20	A01 K2b K5d K7c	
	150-250	275/35R20	A01 K1a K2b K5d K7c	
Audi A7 Sportback TFSle F2 e1*2007/46*1801*.. - Plug-in Hybrid	185,195	245/40R20	T99	A12 A14 A18 A56 L06 S01
	185,195	255/40R20	A01 K2b K5c T01	
	185,195	265/35R20	A01 K2b K5d K7c	
	185,195	275/35R20	A01 K1a K2b K5d K7c	
Audi A8 4H e1*2007/46*0284*.. e1*2007/46*0398*..	150-368	235/45R20	T96	A12 A14 A18 A57 NBF S01
	150-368	245/40R20	T99	
	150-368	255/40R20		
	150-368	265/40R20	A01 K1a K2b	
	150-368	275/35R20	A01 K1c K2b K3a	

§22 54819*01

Anlage 3 zum Prüfbericht Nr.55800823 (2. Ausfertigung)Prüfgegenstand
HerstellerPKW-Sonderrad 9JX20H2 Typ QSTAR 209
G.M.P. GROUP SRL

Seite 4 von 21

Handelsbezeichnung Fahrzeug-Typ ABE/EWG-Nr.	kW-Bereich	Reifen	Reifenbezogene Auflagen und Hinweise	Auflagen und Hinweise
Audi A8 F8 e1*2007/46*1751*..	210, 250	235/45R20	A91 T00	A14 A18 A56 A60 BnK L06 MHy NBF S01
	210, 250	245/40R20	A12 T99	
	210-338	235/45R20	A91 M+S T00	
	210-338	245/40R20	A12 M+S T99	
	210-338	255/40R20	A01 A12 K2b T01 T97	
	210-338	265/40R20	A01 A12 K1a K2b K3a	
	210-338	275/35R20	A01 A12 K1c K2b K3a T02 T98	
	210-338	275/40R20	A01 A12 K1c K2b K3a	
Audi Q5 (I) 8R, 8R1, 8R2 e1*2001/116*0473*..; e1*2001/116*0497*..; e13*2007/46*1083*..; e13*2007/46*1179*.. - incl. Facelift 2012	100-200	235/45R20	K1a	A01 A12 A14 A18 S03
	100-200	245/45R20	K1a K1b K2b	
	100-200	255/45R20	K1c K2b	
Audi Q5 (I) 8R, 8R1, 8R2 e1*2001/116*0473*..; e1*2001/116*0497*..; e13*2007/46*1083*..; e13*2007/46*1179*.. - incl. Facelift 2012 - mit Radhaus- Verbreiterungen	100-200	235/45R20		A12 A14 A18 KMV S03
	100-200	245/45R20		
	100-200	255/45R20	A01 K1a	
Audi Q5 TFSIe, - /Sportback(II) FY e1*2007/46*1550*12-46 - Plug-in Hybrid - incl. Facelift 2021	185,195	235/45R20	K1a K1b K2b T00	A01 A12 A14 A18 A56 S03
	185,195	245/45R20	K1c K2b	
	185,195	255/40R20	K1c K2b T01 T97	
	185,195	255/45R20	K1c K2b	
Audi Q5, -/Sportback(II) FY e1*2007/46*1550*00-46, e1*2007/46*1685*.. - incl. Facelift 2021	100-210	235/45R20	K1a K1b K2b	A01 A12 A14 A18 A57 NoP S03
	100-210	245/45R20	K1c K2b	
	100-210	255/40R20	K1c K2b	
	100-210	255/45R20	K1c K2b	
	100-210	265/40R20	K1c K2c	
	100-210	265/45R20	K1c K2c	
Audi RS4 B8 e1*2001/116* 0447*11-.. (FIN: WUAZZF4...)	331	265/30R20	T94	A12 A14 A18 A56 Car S01
	331	275/30R20		
Audi RS5 B8 e1*2001/116*0447*01-.. - Coupé, Cabrio (FIN: WUAZZZ8T..., WUAZZZ8F...)	331	245/30R20	M+S	A12 A14 A18 A56 B86 Cbo Cpe S01
	331	265/30R20	T94	
	331	275/30R20	T97	

Anlage 3 zum Prüfbericht Nr.55800823 (2. Ausfertigung)Prüfgegenstand
HerstellerPKW-Sonderrad 9JX20H2 Typ QSTAR 209
G.M.P. GROUP SRL

Seite 5 von 21

Handelsbezeichnung Fahrzeug-Typ ABE/EWG-Nr.	kW-Bereich	Reifen	Reifenbezogene Auflagen und Hinweise	Auflagen und Hinweise
Audi RS5 B8 e1*2001/116* 0447*10-.. - Coupé - Sportback (FIN: WUAZZZF5...)	331	245/30R20	M+S	A12 A14 A18 A56 Cpe Flh S01
	331	265/30R20		
	331	275/30R20		
Audi RS6 Avant 4G e1*2007/46*0544*01-..	412, 445	245/40R20	M+S T99	A12 A14 A18 A56 Car S01
	412, 445	255/35R20	M+S T97	
	412, 445	255/40R20	M+S	
	412, 445	265/35R20	M+S T95 T99	
	412, 445	275/35R20	M+S	
Audi RS7 Sportback 4G e1*2007/46*0544*02-..	412, 445	245/40R20	M+S T99	A12 A14 A18 A56 S01
	412, 445	255/35R20	A01 K1a K2b M+S T97	
	412, 445	265/35R20	A01 K1a K2b K5a M+S T99	
	412, 445	275/35R20	A01 K1c K2a K2b K3a K5a K8b T02	
Audi S5 B8, B81 e1*2001/116* 0430*00-49, e13*2007/46* 1084*00-31 - Coupé, Cabrio - Sportback (FIN: WAUZZZ8T..., WAUZZZ8F...,)	245, 260	255/30R20	A01 K1a K2b T92	A12 A14 A18 A56 Cbo Cpe Flh S01
	245, 260	265/30R20	A01 K1a K1b K2b T94	
	260	245/30R20	T90	
Audi S5 B8, B81 e1*2001/116* 0430*43-..., e13*2007/46* 1084*27-.. - Coupé, Cabrio - Sportback (FIN: WAUZZZF5...) - incl. Facelift 2019	251-260	245/30R20	K2b T90	A01 A12 A14 A18 A56 Cbo Cpe Flh S01
	251-260	255/30R20	K1a K2b T92	
	251-260	265/30R20	K1c K2c K4i K8z	
Audi S6 / S6 Avant 4G, 4G1 e1*2007/46*0436*..; e13*2007/46*1147*.. - incl. Facelift 2014	309, 331	255/35R20	K1c K2c K3a K5d K8n T97	A01 A12 A14 A18 A56 Car Lim S01
Audi S6 / S6 Avant F2 e1*2007/46*1801*..	253,257	245/40R20	K1c K2c K5d K7c K8e M+S T95 T99	A01 A12 A14 A18 A56 BnK Car KOV L06 Lim NoP S01
	253,257	255/35R20	K1c K2c K5d K7i K8m T97	
	253,257	255/40R20	K1c K2c K5d K7i K8m	

Anlage 3 zum Prüfbericht Nr.55800823 (2. Ausfertigung)Prüfgegenstand
HerstellerPKW-Sonderrad 9JX20H2 Typ QSTAR 209
G.M.P. GROUP SRL

Seite 6 von 21

Handelsbezeichnung Fahrzeug-Typ ABE/EWG-Nr.	kW-Bereich	Reifen	Reifenbezogene Auflagen und Hinweise	Auflagen und Hinweise
Audi S7 Sportback 4G, 4G1 e1*2007/46*0436*..; e13*2007/46*1147*.. - incl. Facelift 2014	309, 331	255/35R20	T97	A12 A14 A18 A56 S01
	309, 331	265/35R20	A01 K2b	
	309, 331	275/30R20	A01 K1a K2b T97	
	309, 331	275/35R20	A01 K1a K2b	
Audi S7 Sportback F2 e1*2007/46*1801*..	253,257	245/40R20	M+S T99	A12 A14 A18 A56 BnK L06 NoP S01
	253,257	255/35R20	A01 K2b K5c T97	
	253,257	255/40R20	A01 K2b K5c	
	253,257	265/35R20	A01 K2b K5d K7c T99	
	253,257	275/35R20	A01 K1a K2b K5d K7c	
Audi S8 4H e1*2007/46*0284*.. e1*2007/46*0398*..	382, 445	235/45R20	M+S T96	A12 A14 A18 A56 NBF S01
	382, 445	245/40R20	M+S T99	
	382, 445	255/40R20	M+S	
	382, 445	265/40R20	A01 K1a K2b	
	382, 445	275/35R20	A01 K1c K2b K3a	
Audi S8 F8 e1*2007/46*1751*11-..	420	235/45R20	A91 M+S T00	A14 A18 A56 A60 BnK L06 MHy NBF S01
	420	245/40R20	A12 M+S T99	
	420	255/40R20	A01 A12 K2b T01	
	420	265/40R20	A01 A12 K1a K2b K3a	
	420	275/35R20	A01 A12 K1c K2b K3a	
	420	275/40R20	A01 A12 K1c K2b K3a	
Audi SQ5 (I) 8R, 8R1 e1*2001/116*0473*.. e13*2007/46*1083*.. - mit Radhaus- Verbreiterungen	230-260	235/45R20	M+S	A12 A14 A18 KMV S03
	230-260	245/45R20	M+S	
	230-260	255/45R20	A01 K1a	
Audi SQ5, -/Sportback (II) FY e1*2007/46*1550*00-46 - incl. Facelift 2021	251-260	235/45R20	K1b M+S	A01 A12 A14 A18 A56 K1v K2h S03
	251-260	245/45R20	K1b M+S	
	251-260	255/40R20	K1c K2b	
	251-260	255/45R20	K1c K2b	
	251-260	265/40R20	K1c K2c	
	251-260	265/45R20	K1c K2c	
CLS 500 218 e1*2007/46*0485*.. - incl. Facelift 2014	300	255/30R20	K1c K2b K5c K5i K5l T92	A01 A12 A14 A18 A57 Lim S05
	300	265/30R20	K1c K2b K5c K5i K5l T94	
CLS 500 Shooting Brake 218 e1*2007/46*0485*.. - incl. Facelift 2014	300	265/30R20	K1c K2b K5c K5i K5l T94	A01 A12 A14 A18 A57 Car S05
CLS Shooting Brake 218 e1*2007/46*0485*.. - incl. Facelift 2014	120-245	255/30R20	K1c K2b K5c K5i K5l T92	A01 A12 A14 A18 A57 Car Y66 S05
	120-245	265/30R20	K1c K2b K5c K5i K5l T94	

§22 54819*01

Anlage 3 zum Prüfbericht Nr.55800823 (2. Ausfertigung)Prüfgegenstand
HerstellerPKW-Sonderrad 9JX20H2 Typ QSTAR 209
G.M.P. GROUP SRL

Seite 7 von 21

Handelsbezeichnung Fahrzeug-Typ ABE/EWG-Nr.	kW-Bereich	Reifen	Reifenbezogene Auflagen und Hinweise	Auflagen und Hinweise
CLS-Klasse 218 e1*2007/46*0485*.. - incl. Facelift 2014	120-245	245/30R20	K1a K5c K5k T90	A01 A12 A14
	120-245	255/30R20	K1c K2b K5c K5i K5l T92	A18 A57 Lim
	120-245	265/30R20	K1c K2b K5c K5i K5l T94	Y66 S05
CLS-Klasse 219 e1*2001/116*0295*..	155-285	245/30R20	R37 T90	A12 A14 A18
	155-285	255/30R20	A01 K1a K1b T88 T92	S02
E-Klasse R2EW e1*2018/858*00213*.. - incl. Facelift 2014	120-150	245/40R20	K1c K2a K2b T95 T99	A01 A12 A14
	120-150	255/35R20	K1c K2c K3i K5b K5k K7b T97	A18 A58 B77
	120-150	265/35R20	K1c K2c K3i K5b K5k K7b T95 T99	L06 Lim NoP V20 S04
	120-150	275/35R20	K2c K6d R03 T02 T98	
E-Klasse 4Matic R2EW e1*2018/858*00213*.. - incl. Facelift 2014	145-280	245/40R20	K1c K2a K2b T95 T99	A01 A12 A14
	145-280	255/35R20	K1c K2c K3i K5b K5k K7b T97	A18 A56 B77
	145-280	265/35R20	K1c K2c K3i K5b K5k K7b T95 T99	L06 Lim NoP V20 S04
	145-280	275/35R20	K2c K6d R03 T02 T98	
E-Klasse 4Matic PHEV R2EW e1*2018/858*00213*.. - Plug-in Hybrid	145-185	245/40R20	K1c M+S R02 T99 180	A01 A12 A14
	145-185	255/35R20 HL	K1c K2c K3i K5b K5k K7b M+S T00 180	A18 A56 B77
	145-185	265/35R20 HL	K1c K2c K3i K5b K5k K7b M+S T02 180	L06 Lim V20 S04
	145-185	275/35R20	K2c K6d M+S R03 T02 180	
E-Klasse All-Terrain R1ES e1*2007/46*1560*.. - incl. Facelift 2014	143-250	245/40R20	K1c K2a K2b K5d K5x K6w	A01 A12 A14
	143-250	255/35R20	K1c K2c K5d K5x K6i K6y K7d K8h T97	A18 A56 KMV V20 S04
	143-250	275/35R20	K2c K6i K6y K8m R03	
E-Klasse All-Terrain R2ES e1*2018/858*00214*.. - incl. Facelift 2014	145-280	245/40R20	T99	A12 A14 A18
	145-280	255/40R20	T01 T97	A56 B77 Car
	145-280	265/35R20	A01 K1c K2b K3i T99	KMV L05 NoP
	145-280	275/35R20	A01 K1c K2c K3i K5d K5w K6d K6w T02 T98	V20 S04
E-Klasse PHEV R2EW e1*2018/858*00213*.. - Plug-in Hybrid	145, 150	245/40R20	K1c M+S R02 T99 180	A01 A12 A14
	145, 150	255/35R20 HL	K1c K2c K3i K5b K5k K7b M+S T00 180	A18 A58 B77
	145, 150	265/35R20 HL	K1c K2c K3i K5b K5k K7b M+S T02 180	L06 Lim V20 S04
	145, 150	275/35R20	K2c K6d M+S R03 T02 180	
E-Klasse T-Modell R2ES e1*2018/858*00214*.. - incl. Facelift 2014	145, 150	245/40R20	K1c K2b T99	A01 A12 A14
	145, 150	255/35R20	K1c K2c K3i K5b K5k K7b T97	A18 A58 B77
	145, 150	265/35R20	K1c K2c K3i K5b K5k K7b T99	Car KOV L05
	145, 150	275/35R20	K2c K6d R03 T02 T98	NoP V20 S04

Anlage 3 zum Prüfbericht Nr.55800823 (2. Ausfertigung)Prüfgegenstand
HerstellerPKW-Sonderrad 9JX20H2 Typ QSTAR 209
G.M.P. GROUP SRL

Seite 8 von 21

Handelsbezeichnung Fahrzeug-Typ ABE/EWG-Nr.	kW-Bereich	Reifen	Reifenbezogene Auflagen und Hinweise	Auflagen und Hinweise
E-Klasse T-Modell 4Matic R2ES e1*2018/858*00214*..	145-280	245/40R20	K1c K2b T99	A01 A12 A14
	145-280	255/35R20	K1c K2c K3i K5b K5k K7b T97	A18 A56 B77
	145-280	255/35R20 HL	K1c K2c K3i K5b K5k K7b T00	Car KOV L05
	145-280	265/35R20	K1c K2c K3i K5b K5k K7b T99	NoP V20 S04
	145-280	265/35R20 HL	K1c K2c K3i K5b K5k K7b T02	
	145-280	275/35R20	K2c K6d R03 T02 T98	
EQC 400 4matic 204X e1*2001/116* 0480*31-.. - Elektro	145 (300)	235/50R20	K1c R70 T00	A01 A12 A14
	145 (300)	245/45R20	K1c T03	A18 A56 V20
	145 (300)	255/45R20	K1c	S04
	145 (300)	275/40R20	K2c R03	
EQE-SUV E2EQEX e1*2018/858*00187*.. - mit 21"/22" Serienbereifung - Elektro	109, 135	245/45R20	T03 180	A12 A14 A18
	109, 135	255/45R20	A01 K1b K2b T05 180	A57 L06 Z21
	109, 135	265/45R20	A01 K1b K2b K3k K5w 180	Z22 S04
	109, 135	275/40R20	A01 K1c K2c K5b K5x K6w 180	
EQE-SUV E2EQEX e1*2018/858*00187*.. - Elektro	109, 135	245/45R20	K1a K1b K2a K2b T03 180	A01 A12 A14
	109, 135	255/45R20	K1c K2c T05 180	A18 A57 L06
	109, 135	265/45R20	K1c K2c K3k K5w 180	S04
	109, 135	275/40R20	K1c K2c K5b K5x K6w 180	
EQS E2EQSW e1*2018/858*00035*.. - Elektro - max. 4,5° Hinterachslenkung	109, 135	245/45R20	K2b T03	A01 A12 A14
	109, 135	255/45R20	K1a K1b K2b T01 T05	A18 A57 Lim
	109, 135	265/45R20	K1c K2b K5g	LM4 S04
	109, 135	275/40R20	K1c K2c K5g K5i K7b	
EQS E2EQSW e1*2018/858*00035*.. - Elektro - max. 10° Hinterachslenkung	109, 135	245/45R20	K2b T03	A01 A12 A14
	109, 135	255/45R20	K1a K1b K2b T01 T05	A18 A57 Lim
	109, 135	265/45R20	K1c K2b K4i K5g K6m	LM5 S04
	109, 135	275/40R20	K1c K2c K4i K5g K5i K6m K7b	
GLC 43 AMG 204X e1*2001/116* 0480*18-.. (FIN: W..253...)	270, 287	235/45R20	A12 R02	A14 A18 A56
	270, 287	235/45R20	A10 M+S R03	V20 S04
	270, 287	245/45R20	A01 A12 K1a R02	
	270, 287	245/45R20	A01 A12 M+S R03	
	270, 287	255/40R20	A01 A12 K1a K1b	
	270, 287	255/45R20	A01 A12 K1a K1b	
	270, 287	265/40R20	A01 A12 K1c	
	270, 287	265/45R20	A01 A12 K1c K3s K3u K3v	
	270, 287	275/40R20	A01 A12 K1c K3s K3v K5v	

Anlage 3 zum Prüfbericht Nr.55800823 (2. Ausfertigung)

Prüfgegenstand
Hersteller

PKW-Sonderrad 9JX20H2 Typ QSTAR 209
G.M.P. GROUP SRL

Handelsbezeichnung Fahrzeug-Typ ABE/EWG-Nr.	kW-Bereich	Reifen	Reifenbezogene Auflagen und Hinweise	Auflagen und Hinweise
GLC 43 AMG Coupé 204X e1*2001/116* 0480*18-.. (FIN: W..253...)	270, 287	235/45R20	A12 R02	A14 A18 A56 Flh V20 S04
	270, 287	235/45R20	A10 M+S	
	270, 287	245/45R20	A01 A12 K1a R02	
	270, 287	245/45R20	A01 A12 K1a M+S	
	270, 287	255/40R20	A01 A12 K1a K1b	
	270, 287	255/45R20	A01 A12 K1a K1b	
	270, 287	265/40R20	A01 A12 K1c K5v	
	270, 287	265/45R20	A01 A12 K1c K3s K3u K3v	
GLC-Coupé 204X e1*2001/116* 0480*18-.. (FIN: W..253...)	100-243	235/45R20	A10	A14 A18 A57 Flh KMV Mph V20 S04
	100-243	245/45R20	A01 A12 K1a	
	100-243	255/40R20	A01 A12 K1a K1b	
	100-243	255/45R20	A01 A12 K1a K1b	
	100-243	265/40R20	A01 A12 K1c K5v	
	100-243	265/45R20	A01 A12 K1c K3s K3u K3v	
	100-243	275/40R20	A01 A12 K1c K3s K3v K5v	
GLC-Klasse 204X e1*2001/116* 0480*16-.. (FIN: W..253...)	100-243	235/45R20		A12 A14 A18 A57 Mph S04
	100-243	245/45R20	A01 K1a	
	100-243	255/40R20	A01 K1a K1b K2b	
	100-243	255/45R20	A01 K1a K1b K2b	
	100-243	265/40R20	A01 K1c K2b	
GLC-Klasse 204X e1*2001/116* 0480*16-.. - mit AMG-Line Verbreiterungen	120-243	235/45R20	A10 T00	A14 A18 A57 Cb1 Mph V20 S04
	120-243	245/45R20	A01 A12 K1a	
	120-243	255/40R20	A01 A12 K1a K1b	
	120-243	255/45R20	A01 A12 K1a K1b	
	120-243	265/40R20	A01 A12 K1c	
	120-243	265/45R20	A01 A12 K1c K3s K3u K3v	
GLC-Klasse R2CGLC e1*2018/858*00186*.. - incl. Coupé - mit AMG-Line Verbreiterungen - max. 4,5° Hinterachslenkung	120-270	245/45R20	A10 A84 T03 T99	A14 A18 A57 Cb2 LM4 NoP V20 S04
	120-270	255/45R20	A01 A12 K1c T01 T05	
	120-270	265/40R20	A01 A12 K1c T00 T04	
	120-270	265/45R20	A01 A12 K1c	
	120-270	275/40R20	A12 R03	
	120-270	275/40R20	A01 A12 K1c K3i K5v R02	
GLC-Klasse R2CGLC e1*2018/858*00186*.. - incl. Coupé	120-270	245/45R20	A10 T03 T99	A14 A18 A57 L05 NoP V20 S04
	120-270	255/45R20	A01 A12 K1c K2c T01 T05	
	120-270	265/40R20	A01 A12 K1c K2c T00 T04	
	120-270	265/45R20	A01 A12 K1c K2c	
	120-270	275/40R20	A01 A12 K1c K2c K3i K5v	

§22 54819*01

Anlage 3 zum Prüfbericht Nr.55800823 (2. Ausfertigung)

Prüfgegenstand
Hersteller

PKW-Sonderrad 9JX20H2 Typ QSTAR 209
G.M.P. GROUP SRL

Handelsbezeichnung Fahrzeug-Typ ABE/EWG-Nr.	kW-Bereich	Reifen	Reifenbezogene Auflagen und Hinweise	Auflagen und Hinweise
GLC-Klasse R2CGLC e1*2018/858*00186*.. - incl. Coupé - mit AMG-Line Verbreiterungen - ohne Hinterachslenkung	120-270	245/45R20	A10 T03 T99	A14 A18 A57 Cb2 L05 NoP V20 S04
	120-270	255/45R20	A01 A12 K1c T01 T05	
	120-270	265/40R20	A01 A12 K1c T00 T04	
	120-270	265/45R20	A01 A12 K1c	
	120-270	275/40R20	A12 R03	
	120-270	275/40R20	A01 A12 K1c K3i K5v R02	
GLC-Klasse PHEV R2CGLC e1*2018/858*00186*.. - Plug-in Hybrid - incl. Coupé - max. 4,5° Hinterachslenkung	145-185	245/45R20	R02 T03 180	A12 A14 A18 A56 B77 Cb2 LM4 V20 Vn2 S04
	145-185	275/40R20	R03 180	
GLC-Klasse PHEV R2CGLC e1*2018/858*00186*.. - Plug-in Hybrid - incl. Coupé - ohne Hinterachslenkung	145-185	245/45R20	R02 T03 T99 180	A12 A14 A18 A56 B77 Cb2 L05 V20 Vn2 S04
	145-185	275/40R20	R03 180	
S 63/65 -/AMG 221, 221AMG e1*2001/116* 0335*20-..; 0396*09-.. ab Modell 2013 (FIN: W..222...)	430-463	255/40R20	K1c K5d M+S T01 T97	A01 A12 A14 A18 A57 Lim S04
	430-463	265/35R20	K1c K2b K5d K5k K6g M+S T99	
S 63/65 AMG Coupé/Cabrio 221 e1*2001/116* 0335*23-..; 0396*12-.. (FIN: WDD217...)	430-463	255/40R20	K1c K5d M+S	A01 A12 A14 A18 A57 Cbo Cpe S04
	430-463	265/35R20	K1c K5d K5k M+S	
S-Klasse 222, 221 e1*2007/46*0960*.. e1*2001/116* 0335*19-.. ab Modell 2013 (FIN: W..222...)	150-345	245/40R20	K1a K1b T95 T99	A01 A12 A14 A18 A57 BnK Lim NoP V20 S04
	150-345	255/35R20	K1c K5d T97	
	150-345	255/40R20	K1c K5d T01 T97	
	150-345	265/35R20	K1c K2b K5d K5k K6g T95 T99	
	150-345	275/35R20	K2b K6g R03	
S-Klasse R2S e1*2007/46*2115*.. - max. 4,5° Hinterachslenkung	210-280	235/45R20	A32 A84 R37 T00 T96	A14 A18 A57 A60 B77 Lim LM4 NoP V20 S04
	210-280	245/40R20	A12 R37 T99	
	210-330	255/40R20	A01 A12 K1c K2b T01 T97	
	210-330	265/35R20	A01 A12 K1c K2a K2b K3i T99	
	210-330	265/40R20	A01 A12 K1c K2a K2b K3i	
	210-330	275/35R20	A01 A12 K1c K2c K3i K4i K5c K6r	

§22 54819*01

Anlage 3 zum Prüfbericht Nr.55800823 (2. Ausfertigung)Prüfgegenstand
HerstellerPKW-Sonderrad 9JX20H2 Typ QSTAR 209
G.M.P. GROUP SRL

Seite 11 von 21

Handelsbezeichnung Fahrzeug-Typ ABE/EWG-Nr.	kW-Bereich	Reifen	Reifenbezogene Auflagen und Hinweise	Auflagen und Hinweise
S-Klasse R2S e1*2007/46*2115*.. - ohne Hinterachslenkung	210-280	235/45R20	A32 R37 T00 T96	A14 A18 A57 A60 B77 L05 Lim NoP V20 S04
	210-280	245/40R20	A12 R37 T99	
	210-330	255/40R20	A01 A12 K1c K2b T01 T97	
	210-330	265/35R20	A01 A12 K1c K2a K2b K3i T99	
	210-330	265/40R20	A01 A12 K1c K2a K2b K3i	
	210-330	275/35R20	A01 A12 K1c K2c K3i K4i K5c K6r	
S-Klasse R2S e1*2007/46*2115*.. - max. 10° Hinterachslenkung	210-280	235/45R20	A32 A84 R37 T00 T96	A14 A18 A57 A60 B77 Lim LM5 NoP V20 S04
	210-280	245/40R20	A12 R37 T99	
	210-330	255/40R20	A01 A12 K1c K2b K4i K6r T01 T97	
	210-330	265/35R20	A01 A12 K1c K2a K2b K3i K4i K6r T99	
	210-330	265/40R20	A01 A12 K1c K2a K2b K3i K4i K6r	
	210-330	275/35R20	A01 A12 K1c K2c K3i K4i K5c K6i K6r K8h	
S-Klasse Coupé/Cabrio 221 e1*2001/116* 0335*23-.. (FIN: W..217...)	270-345	245/40R20	K1a	A01 A12 A14 A18 A57 Cbo Cpe V20 S04
	270-345	255/35R20	K1c K5d	
	270-345	255/40R20	K1c K5d	
	270-345	265/35R20	K1c K5d K5k	
	270-345	275/35R20	K2b K4i R03	
S-Klasse PHEV R2S e1*2007/46*2115*.. - Plug-in Hybrid - ohne Hinterachslenkung	220, 270	265/40R20	K1c K2a K2b K3i T04	A01 A12 A14 A18 A57 A60 B77 L05 Lim S04
	220, 270	275/35R20	K1c K2c K3i K4i K5c K6r T02	
S-Klasse PHEV R2S e1*2007/46*2115*.. - Plug-in Hybrid - max. 4,5° Hinterachslenkung	220, 270	265/40R20	K1c K2a K2b K3i T04	A01 A12 A14 A18 A57 A60 B77 Lim LM4 S04
	220, 270	275/35R20	K1c K2c K3i K4i K5c K6r T02	
S-Klasse PHEV R2S e1*2007/46*2115*.. - Plug-in Hybrid - max. 10° Hinterachslenkung	220, 270	265/40R20	K1c K2a K2b K3i K4i K6r T04	A01 A12 A14 A18 A57 A60 B77 Lim LM5 S04
	220, 270	275/35R20	K1c K2c K3i K4i K5c K6i K6r K8h T02	
SL 230 e1*98/14*0169*00-18 Baureihe 230 (FIN: WDB230...)	170-285	255/30R20	K1c T88 T92	A12 A14 A18 R21 S02

§22 54819*01

Anlage 3 zum Prüfbericht Nr.55800823 (2. Ausfertigung)Prüfgegenstand
HerstellerPKW-Sonderrad 9JX20H2 Typ QSTAR 209
G.M.P. GROUP SRL

Seite 12 von 21

Handelsbezeichnung Fahrzeug-Typ ABE/EWG-Nr.	kW-Bereich	Reifen	Reifenbezogene Auflagen und Hinweise	Auflagen und Hinweise
SL 230, 231 e1*2007/46*0803*..; e1*98/14*0169*19-23 Baureihe 231 (FIN: W..231...)	225-335	255/30R20	T88 T92	A12 A14 A18 X36 S02
SL 600 230 e1*98/14*0169*00-18 Baureihe 230 (FIN: WDB230...)	368,380	255/30R20	K1c T92	A12 A14 A18 R21 S02

Allgemeine Hinweise

Im Fahrzeug vorgeschriebene Fahrzeugsysteme, z. B. Reifendruckkontrollsysteme, müssen nach Anbau der Räder funktionsfähig bleiben.

Wird eine in diesem Gutachten aufgeführte Reifengröße verwendet, die nicht bereits in den Fahrzeugpapieren (u. a. Fahrzeugschein, Zulassungsbescheinigung I oder COC-Papier) genannt ist, so sind die Angaben über die Reifengröße in den Fahrzeugpapieren (Fahrzeugschein bzw. -brief, Zulassungsbescheinigung I) durch die Zulassungsstelle berichtigen zu lassen. Diese Berichtigung ist dann nicht erforderlich, wenn die ABE des Sonderrades eine Freistellung von der Pflicht zur Berichtigung der Fahrzeugpapiere enthält.

Die mindestens erforderlichen Geschwindigkeitsbereiche (mit Ausnahme der M+S-Profile) und Tragfähigkeiten der zu verwendenden Reifen sind den Fahrzeugpapieren (Fahrzeugbrief und -schein, Zulassungsbescheinigung I) zu entnehmen. Abschläge der Tragfähigkeit aufgrund der Fahrzeughöchstgeschwindigkeit sind zu berücksichtigen.

Fahrzeughöchst- geschwindigkeit	Tragfähigkeit (%) Geschwindigkeitssymbol (GSY)		
	V	W	Y
210 km/h	100%	100%	100%
220 km/h	97%	100%	100%
230 km/h	94%	100%	100%
240 km/h	91%	100%	100%
250 km/h	-	95%	100%
260 km/h	-	90%	100%
270 km/h	-	85%	100%
280 km/h	-	-	95%
290 km/h	-	-	90%
300 km/h	-	-	85%

Ferner sind nur Reifen einer Bauart und achsweise eines Reifentyps zulässig. Bei Verwendung unterschiedlicher Reifentypen auf Vorder- und Hinterachse sind die Hinweise des Fahrzeug- und / oder Reifenherstellers zu beachten.

Das Fahrwerk und die Bremsaggregate müssen, mit Ausnahme der in der entsprechenden Auflage aufgeführten Umrüstmaßnahmen, dem Serienstand entsprechen. Die Zulässigkeit weiterer Veränderungen ist gesondert zu beurteilen.

Anlage 3 zum Prüfbericht Nr. **55800823** (2. Ausfertigung)Prüfgegenstand
HerstellerPKW-Sonderrad 9JX20H2 Typ QSTAR 209
G.M.P. GROUP SRL

Seite 13 von 21

Wird das serienmäßige Ersatzrad verwendet, soll mit mäßiger Geschwindigkeit und nicht länger als erforderlich gefahren werden. Es müssen die serienmäßigen Befestigungsteile verwendet werden. Bei Fahrzeugen mit Allradantrieb darf nur ein Ersatzrad mit gleicher Reifengröße bzw. gleichem Abrollumfang verwendet werden.

Die Bezieher der Räder sind darauf hinzuweisen, dass der vom Reifenhersteller vorgeschriebene Reifenfülldruck zu beachten ist.

Betrifft Räder ohne Zentrierring und Fahrzeugtypen, für die die Anforderungen der VO (EU) 2019/2144 gelten (Fahrzeuge der Klassen M, N und O im Sinne des Artikels 4 der Verordnung (EU) 2018/858):
Ohne Genehmigung nach UN-Regelung Nr. 124 ist die Verwendung dieser Rad-/Reifen-Kombination nur zulässig, wenn sie nicht serienmäßig vom Fahrzeughersteller freigegeben ist (z. B. EU-Übereinstimmungsbescheinigung (COE) oder Fahrzeugpapiere).

Spezielle Auflagen und Hinweise

180 Das Sonderrad (gepr. Radlast) ist in Verbindung mit dieser Reifengröße nur zulässig bis zu einer zul. Achslast von 1800 kg. Eine erhöhte zulässige Achslast bei Anhängerbetrieb (siehe Ziff. 33 zu Ziff. 16 h bzw. Feld 22 zu Feld 7.1-8.3 in den Fahrzeugpapieren) ist zu beachten.

A01 Nach Durchführung der Technischen Änderung ist das Fahrzeug unter Vorlage der vorliegenden ABE unverzüglich einem amtlich anerkannten Sachverständigen oder Prüfer für den Kraftfahrzeugverkehr oder einem Prüfer einer Überwachungsorganisation nach Nummer 4 der Anlage VIIIb zur StVZO zur Durchführung und Bestätigung der in der ABE vorgeschriebenen Änderungsabnahme vorzuführen.

A10 Es dürfen nur feingliedrige bzw. die lt. Betriebsanleitung/Handbuch vorgeschriebenen Schneeketten an der Hinterachse verwendet werden.

A12 Die Verwendung von Schneeketten ist nicht zulässig.

A14 Zum Auswuchten der Räder dürfen an der Felgenaußenseite nur Klebegewichte unterhalb der Felgenschulter oder des Tiefbettes angebracht werden. Bei Anbringung der Klebegewichte im Felgenbett ist auf einen Mindestabstand von 2 mm zum Bremsattel zu achten.

A18 Es sind nur schlauchlose Reifen zulässig. Werden keine Ventile mit TPMS-Sensoren verwendet, sind ausschließlich Metallschraubventile mit Befestigung von außen, die den Normen DIN, E.T.R.T.O oder Tire and Rim entsprechen, zulässig. Werden Ventile mit TPMS-Sensoren verwendet, so sind die Hinweise und Vorgaben der Hersteller zu beachten. Die Ventile und Sensoren müssen für den vorgeschriebenen Luftdruck und die bauartbedingte Höchstgeschwindigkeit geeignet sein. Die Ventile dürfen nicht über den Felgenrand hinausragen.

A32 Es dürfen nur feingliedrige Schneeketten, die nicht mehr als 12 mm einschließlich Kettenschloss aufliegen, an der Hinterachse verwendet werden.

A56 Die Rad-/Reifen-Kombination ist nur zulässig an Fahrzeugausführungen mit Allradantrieb (z.B. 4WD, Quattro, Syncro, 4-Matic, 4x4, o.ä.)

A57 Diese Rad-/Reifen-Kombination(en) ist (sind) zulässig an Fahrzeugausführungen mit Front bzw. Heck-Antrieb und Allradantrieb (z.B. 2WD, 4WD, Quattro, Syncro, 4-Matic, 4x4, o.ä.)

A58 Rad-Reifen-Kombination(en) nicht zulässig an Fahrzeugen mit Allradantrieb.

A60 Auch zulässig für Fahrzeugausführungen mit verlängerter Karosserie.

Anlage 3 zum Prüfbericht Nr. **55800823** (2. Ausfertigung)Prüfgegenstand
HerstellerPKW-Sonderrad 9JX20H2 Typ QSTAR 209
G.M.P. GROUP SRL

Seite 14 von 21

- A84** Die Vorgaben und Hinweise des Fahrzeugherstellers bezüglich der Verwendung von Winterreifen (M+S-Profil) und Schneeketten sind zu beachten (s. Betriebsanleitung).
- A91** Es dürfen nur feingliedrige Schneeketten, die nicht mehr als 10 mm einschließlich Kettenschloss auftragen, an den laut Betriebsanleitung dafür vorgesehenen Achsen verwendet werden.
- B77** Rad nur zulässig für Fahrzeugausführungen mit Bremsscheibendurchmesser 370 mm an Achse 1.
- B86** Rad nur zulässig für Fahrzeugausführungen mit Bremsscheibendurchmesser 380 mm an Achse 1.
- B92** Aufgrund fehlender Freigängigkeit zur Bremsanlage ist das Rad nicht zulässig für Fahrzeugausführungen mit Brembo-Bremssattel an Achse 1.
- BnK** Die Räder sind nicht an Fahrzeugausführungen mit Keramik-Bremsen zulässig.
- Car** Die Rad-/Reifen-Kombination ist zulässig für Fahrzeugausführungen der Karosserieform Kombilimousine (Avant, Break, Caravan, Grandtour, Kombi, Sportswagon, T-Modell, Touring, Tourer, Turnier, Variant, ...).
- Cb1** Diese Rad-Reifen-Kombinationen sind zulässig bei Fahrzeugen mit Radhausverbreiterungen (Kotflügelverbreiterungen, Radlaufleisten) in Verbindung mit wahlweisen Serien-Rädern: VA: 8,0x19, ET38 mit 235/55R19 und HA: 9,0x19, ET20 mit 255/50R19 ww. VA: 8,5x20, ET40 mit 255/45R20 und HA: 9,5x20, ET22 mit 285/40R20 (u.a. Fahrzeugschein, Zulassungsbescheinigung I, COC-Papier oder Bedienungsanleitung).
- Cb2** Diese Rad-Reifen-Kombinationen sind zulässig bei Fahrzeugen mit Radhausverbreiterungen (Kotflügelverbreiterungen, Radlaufleisten) in Verbindung mit wahlweisen Serien-Rädern: VA: 8,0x18, ET32,5 mit 235/60R18 und HA: 9,0x18, ET30 mit 255/55R18 ww. VA: 8,0x19, ET32,5 mit 235/55R19 und HA: 9,0x19, ET30 mit 255/50R19 ww. VA: 8,5x20, ET34,5 mit 255/45R20 und HA: 9,5x20, ET35,5 mit 285/40R20 (u.a. Fahrzeugschein, Zulassungsbescheinigung I, COC-Papier oder Bedienungsanleitung).
- Cbo** Die Rad-/Reifen-Kombination ist zulässig für Fahrzeugausführungen der Karosserieform Cabrio-Limousine, Roadster.
- Cpe** Die Rad-/Reifen-Kombination ist zulässig für Fahrzeugausführungen der Karosserieform Coupé.
- F1h** Die Rad-/Reifen-Kombination ist zulässig für Fahrzeugausführungen der Karosserieform Schräghecklimousine (Fließheck, 3-türig und 5-türig).
- K1a** Die Radabdeckung an Achse 1 ist durch Ausstellen der Frontschürze und des Kotflügels oder durch Anbau von dauerhaft befestigten Karosserieteilen im Bereich 0° bis 30° vor Radmitte herzustellen. Die gesamte Breite der Rad-/Reifenkombination muss, unter Beachtung des maximal möglichen Betriebsmaßes des Reifens (1,04-fache der Nennbreite des Reifens), in dem oben genannten Bereich abgedeckt sein.
- K1b** Die Radabdeckung an Achse 1 ist durch Ausstellen des Kotflügels oder durch Anbau von dauerhaft befestigten Karosserieteilen im Bereich 0° bis 50° hinter Radmitte herzustellen. Die gesamte Breite der Rad-/Reifenkombination muss, unter Beachtung des maximal möglichen Betriebsmaßes des Reifens (1,04-fache der Nennbreite des Reifens), in dem oben genannten Bereich abgedeckt sein.
- K1c** Die Radabdeckung an Achse 1 ist durch Ausstellen der Frontschürze und des Kotflügels oder durch Anbau von dauerhaft befestigten Karosserieteilen im Bereich 30° vor bis 50° hinter Radmitte herzustellen. Die gesamte Breite der Rad-/Reifenkombination muss, unter Beachtung des maximal möglichen Betriebsmaßes des Reifens (1,04-fache der Nennbreite des Reifens), in dem oben genannten Bereich abgedeckt sein.

Anlage 3 zum Prüfbericht Nr. **55800823** (2. Ausfertigung)Prüfgegenstand
HerstellerPKW-Sonderrad 9JX20H2 Typ QSTAR 209
G.M.P. GROUP SRL

Seite 15 von 21

K1v Die Rad-/Reifenkombination ist zulässig für Fahrzeugausführungen mit serienmäßigen Zusatzradabdeckungen an Achse 1 im Bereich 30° vor Radmitte (wheel cover, flaps, ...).

K2a Die Radabdeckung an Achse 2 ist durch Ausstellen des Kotflügels oder durch Anbau von dauerhaft befestigten Karosserieteilen im Bereich 0° bis 30° vor Radmitte herzustellen. Die gesamte Breite der Rad-/Reifenkombination muss, unter Beachtung des maximal möglichen Betriebsmaßes des Reifens (1,04-fache der Nennbreite des Reifens), in dem oben genannten Bereich abgedeckt sein.

K2b Die Radabdeckung an Achse 2 ist durch Ausstellen der Heckschürze und des Kotflügels oder durch Anbau von dauerhaft befestigten Karosserieteilen im Bereich 0° bis 50° hinter Radmitte herzustellen. Die gesamte Breite der Rad-/Reifenkombination muss, unter Beachtung des maximal möglichen Betriebsmaßes des Reifens (1,04-fache der Nennbreite des Reifens), in dem oben genannten Bereich abgedeckt sein.

K2c Die Radabdeckung an Achse 2 ist durch Ausstellen der Heckschürze und des Kotflügels oder durch Anbau von dauerhaft befestigten Karosserieteilen im Bereich 30° vor bis 50° hinter Radmitte herzustellen. Die gesamte Breite der Rad-/Reifenkombination muss, unter Beachtung des maximal möglichen Betriebsmaßes des Reifens (1,04-fache der Nennbreite des Reifens), in dem oben genannten Bereich abgedeckt sein.

K2h Die Rad-/Reifenkombination ist zulässig für Fahrzeugausführungen mit serienmäßigen Zusatzradabdeckungen an Achse 2 im Bereich 50° hinter Radmitte (wheel cover, flaps, ...).

K3a An Achse 1 sind die Schrauben zur Befestigung der Radhausinnenverkleidung an den Radhausausschnittkanten (100 mm hinter Radmitte) zu entfernen und die Befestigungsglasche vollständig nach oben zu biegen. Die Radhausinnenverkleidungen sind anschließend dauerhaft neu zu befestigen.

K3i An Achse 1 ist die Radhausinnenverkleidung an der Radhausausschnittkante auszuschneiden bzw. um 5 mm zu kürzen und anschließend dauerhaft neu zu befestigen.

K3k An Achse 1 ist die Radhausinnenverkleidung am Übergang von der Radhausausschnittkante zur Frontschürze auszuschneiden bzw. um 5 mm zu kürzen.

K3s An Achse 1 ist die Spritzwand bzw. die Radhausinnenverkleidung hinter Radmitte an den dahinterliegenden Rahmenfalz anzulegen und dauerhaft zu befestigen.

K3u An Achse 1 sind die in das Radhaus hineinragenden Ausbuchtungen der Radhausinnenverkleidung im Bereich 200 mm vor Radmitte nachzuarbeiten (z.B. Erwärmen und nach außen drücken) bzw. auszuschneiden und dauerhaft zu befestigen.

K3v An Achse 1 ist die Radhausinnenverkleidung vor Radmitte bei Lenkeinschlag auszuschneiden bzw. nachzuarbeiten und dauerhaft zu befestigen.

K4i An Achse 2 ist die Radhausinnenverkleidung an der Radhausausschnittkante auszuschneiden bzw. um 5 mm zu kürzen und anschließend dauerhaft neu zu befestigen.

K5a An Achse 1 sind die Radhausausschnittkanten im Bereich 100 mm vor bis 100 mm hinter Radmitte vollständig umzulegen.

K5b An Achse 1 sind die Radhausausschnittkanten im Bereich 150 mm vor bis 150 mm hinter Radmitte vollständig umzulegen.

K5c An Achse 1 sind die Radhausausschnittkanten im Bereich 100 mm vor bis 200 mm hinter Radmitte vollständig umzulegen.

K5d An Achse 1 sind die Radhausausschnittkanten im Bereich 200 mm vor bis 200 mm hinter Radmitte vollständig umzulegen.

Anlage 3 zum Prüfbericht Nr.55800823 (2. Ausfertigung)Prüfgegenstand
HerstellerPKW-Sonderrad 9JX20H2 Typ QSTAR 209
G.M.P. GROUP SRL

Seite 16 von 21

K5g An Achse 1 sind die Radhausausschnittkanten im Bereich 150mm hinter bis 250mm hinter Radmitte vollständig umzulegen.

K5i An Achse 1 sind die in das Radhaus ragenden Kanten der Frontschürze auf einer Länge von 100 mm bis auf die Innenkontur des umgelegten Radlaufes folgend zu kürzen.

K5k An Achse 1 ist die Befestigungsglasche der Frontschürze am Übergang zur Radhausausschnittkante um 5 mm zu kürzen oder um das gleiche Maß nach vorne/oben zu biegen.

K5l An Achse 1 ist die Befestigungsglasche der Frontschürze am Übergang zur Radhausausschnittkante um 10 mm zu kürzen oder um das gleiche Maß nach vorne/oben zu biegen.

K5v An Achse 1 sind die Kunststoff-Radhausausschnittkanten im Bereich 100 mm vor bis 100 mm hinter Radmitte um 5 mm auszuschneiden bzw. zu kürzen.

K5w An Achse 1 sind die Kunststoff-Radhausausschnittkanten im Bereich 200 mm vor bis 200 mm hinter Radmitte um 5 mm auszuschneiden bzw. zu kürzen.

K5x An Achse 1 sind die Kunststoff-Radhausausschnittkanten im Bereich 200 mm vor bis 200 mm hinter Radmitte vollständig auszuschneiden bzw. vollständig zu kürzen.

K6d An Achse 2 sind die Radhausausschnittkanten im Bereich 200 mm vor bis 200 mm hinter Radmitte vollständig umzulegen.

K6g An Achse 2 ist die Befestigungsglasche der Heckschürze am Übergang zur Radhausausschnittkante um 5 mm zu kürzen oder um das gleiche Maß nach hinten/oben zu biegen.

K6i An Achse 2 sind die in das Radhaus ragenden Kanten der Heckschürze auf einer Länge von 100 mm bis auf die Innenkontur des umgelegten Radlaufes folgend zu kürzen.

K6m An Achse 2 sind die Radhausausschnittkanten im Bereich 100 mm hinter bis 300 mm hinter Radmitte vollständig umzulegen.

K6n An Achse 2 sind die Radhausausschnittkanten im Bereich 100 mm vor bis 300 mm hinter Radmitte vollständig umzulegen.

K6r An Achse 2 sind die Radhausausschnittkanten im Bereich 300mm vor bis 200mm nach Radmitte vollständig umzulegen.

K6u An Achse 2 sind die Kunststoff-Radhausausschnittkanten im Bereich 250 mm vor bis 300 mm hinter Radmitte vollständig auszuschneiden bzw. zu kürzen.

K6w An Achse 2 sind die Kunststoff-Radhausausschnittkanten im Bereich 200 mm vor bis 200 mm hinter Radmitte um 5 mm auszuschneiden bzw. zu kürzen.

K6x An Achse 2 sind die Kunststoff-Radhausausschnittkanten im Bereich 200 mm vor bis 200 mm hinter Radmitte um 10 mm auszuschneiden bzw. zu kürzen.

K6y An Achse 2 sind die Kunststoff-Radhausausschnittkanten im Bereich 300 mm vor bis 200 mm hinter Radmitte vollständig auszuschneiden bzw. zu kürzen.

K6z An Achse 2 sind die Kunststoff-Radhausausschnittkanten im Bereich 100mm vor bis 300mm hinter Radmitte vollständig auszuschneiden bzw. zu kürzen.

Anlage 3 zum Prüfbericht Nr. **55800823** (2. Ausfertigung)Prüfgegenstand
HerstellerPKW-Sonderrad 9JX20H2 Typ QSTAR 209
G.M.P. GROUP SRL

Seite 17 von 21

K7a An Achse 1 sind die Radhausausschnittkanten im Bereich 100 mm vor bis 100 mm hinter Radmitte um 5 mm aufzuweiten.

K7b An Achse 1 sind die Radhausausschnittkanten im Bereich 150 mm vor bis 150 mm hinter Radmitte um 5 mm aufzuweiten.

K7c An Achse 1 sind die Radhausausschnittkanten im Bereich 100 mm vor bis 200 mm hinter Radmitte um 5 mm aufzuweiten.

K7d An Achse 1 sind die Radhausausschnittkanten im Bereich 200 mm vor bis 200 mm hinter Radmitte um 5 mm aufzuweiten.

K7i An Achse 1 sind die Radhausausschnittkanten im Bereich 200 mm vor bis 200 mm hinter Radmitte um 10 mm aufzuweiten.

K8b An Achse 2 sind die Radhausausschnittkanten im Bereich 100 mm vor bis 300 mm hinter Radmitte um 5 mm aufzuweiten.

K8e An Achse 2 sind die Radhausausschnittkanten im Bereich 200 mm vor bis 200 mm hinter Radmitte um 5 mm aufzuweiten.

K8h An Achse 2 sind die Radhausausschnittkanten im Bereich 300 mm vor bis 200 mm hinter Radmitte um 5 mm aufzuweiten.

K8i An Achse 2 sind die Radhausausschnittkanten im Bereich 100 mm vor bis 300 mm hinter Radmitte um 10 mm aufzuweiten.

K8m An Achse 2 sind die Radhausausschnittkanten im Bereich 300 mm vor bis 200 mm hinter Radmitte um 10 mm aufzuweiten.

K8n An Achse 2 sind die Radhausausschnittkanten im Bereich 200 mm vor bis 300 mm hinter Radmitte um 10 mm aufzuweiten.

K8s An Achse 2 sind die Radhausausschnittkanten im Bereich 300 mm vor bis 200 mm hinter Radmitte um 15 mm aufzuweiten.

K8z An Achse 2 sind die Radhausausschnittkanten im Bereich 200mm vor bis 300mm hinter Radmitte um 5mm aufzuweiten.

KMV Betrifft nur Fahrzeugvarianten mit serienmäßigen Kunststoffverbreiterungen bzw. mit zusätzlichen Kotflügelverbreiterungen (Radlaufleisten).

KOV Betrifft nur Fahrzeugvarianten ohne serienmäßige Kunststoffverbreiterungen bzw. ohne zusätzliche Kotflügelverbreiterungen (Radlaufleisten).

L05 Die Verwendung dieser Rad-/Reifen-Kombination(en) ist(sind) nicht zulässig an Fahrzeugen mit Allradlenkung (4WS).

L06 Diese Rad-/Reifen-Kombination(en) ist (sind) zulässig an Fahrzeugausführungen mit und ohne Allradlenkung (4WS).

LM4 Die Verwendung dieser Rad-/Reifen-Kombination(en) ist(sind) zulässig an Fahrzeugen mit serienmäßiger Hinterachslenkung (4WS) mit einem Lenkwinkel von bis zu 4,5°.

Anlage 3 zum Prüfbericht Nr. **55800823** (2. Ausfertigung)Prüfgegenstand
HerstellerPKW-Sonderrad 9JX20H2 Typ QSTAR 209
G.M.P. GROUP SRL

Seite 18 von 21

- LM5** Die Verwendung dieser Rad-/Reifen-Kombination(en) ist(sind) zulässig an Fahrzeugen mit optionaler Hinterachslenkung (4WS) mit einem Lenkwinkel von bis zu 10°. (Option/Code 216)
- Lim** Die Rad-/Reifen-Kombination ist zulässig für Fahrzeugausführungen der Karosserieform Limousine.
- M+S** Diese Reifengröße ist nur zulässig als M+S-Bereifung (Kennzeichnung mit Piktogramm eines dreigipfligen Berges mit Schneeflocke, Alpine-Symbol).
- MHy** Auch zulässig für Fahrzeugausführungen mit Hybridantrieb (Hybridelektrofahrzeug).
- MpH** Auch zulässig für Fahrzeugausführungen mit Hybridantrieb (Hybridelektrofahrzeug; HEV), incl. Plug-in Hybrid Fahrzeuge bzw. extern aufladbare Hybrid-Elektro-Fahrzeuge (PHEV bzw. OVC-HEV).
- NA1** Nicht zulässig bei Fahrzeugen (Audi A6 allroad, Typ 4G) mit serienmäßigen Reifengrößen 235/55R18, 255/45R19 oder 255/40R20 (u. a. Fahrzeugschein, Zulassungsbescheinigung I, COC-Papier oder Bedienungsanleitung).
- NBF** Nicht für gepanzerte bzw. beschussgeschützte Fahrzeugausführungen.
- NoP** Nicht für Plug-in Hybrid-Fahrzeuge bzw. extern aufladbare Hybrid-Elektro-Fahrzeuge (PHEV bzw. OVC-HEV).
- R02** Diese Reifengröße ist nur an Achse 1 zulässig.
- R03** Diese Reifengröße ist nur an Achse 2 zulässig.
- R21** Es können Reifen gleicher Größe verwendet werden, die gemäß Bestätigung des Reifenherstellers auf der im Gutachten genannten Radgröße montierbar sind und ausreichende Tragfähigkeit bei max. Sturzwinkel und Höchstgeschwindigkeit aufweisen. Diese Bestätigung ist vom Führer des Fahrzeugs mitzuführen.
- R37** Diese Reifengröße ist nicht geprüft für Fahrzeuge, die serienmäßig ausschließlich mit größeren und/oder breiteren Reifengrößen (u. a. Fahrzeugschein, Zulassungsbescheinigung I, COC-Papier oder Bedienungsanleitung) ausgerüstet sind.
- R70** Für das Fahrzeug ist die Reifengröße auf der im Gutachten genannten Radgröße durch den Reifenhersteller zu bestätigen. Diese Bestätigung ist vom Führer des Fahrzeugs mitzuführen.
- S01** Zur Befestigung der Räder dürfen nur die mitgelieferten Befestigungsmittel Nr. S01 (siehe Seite 1) verwendet werden.
- S02** Zur Befestigung der Räder dürfen nur die mitgelieferten Befestigungsmittel Nr. S02 (siehe Seite 1) verwendet werden.
- S03** Zur Befestigung der Räder dürfen nur die mitgelieferten Befestigungsmittel Nr. S03 (siehe Seite 1) verwendet werden.
- S04** Zur Befestigung der Räder dürfen nur die mitgelieferten Befestigungsmittel Nr. S04 (siehe Seite 1) verwendet werden.
- S05** Zur Befestigung der Räder dürfen nur die mitgelieferten Befestigungsmittel Nr. S05 (siehe Seite 1) verwendet werden.

Anlage 3 zum Prüfbericht Nr.55800823 (2. Ausfertigung)Prüfgegenstand
HerstellerPKW-Sonderrad 9JX20H2 Typ QSTAR 209
G.M.P. GROUP SRL

Seite 19 von 21

- T00** Reifen (LI 100) nur zulässig für Fahrzeuge mit zul. Achslasten bis 1600 kg (Fzg.-Schein, Ziff. 16 bzw. Zulassungsbescheinigung Feld 8). Abschläge der Tragfähigkeit aufgrund der Bauartbedingen Höchstgeschwindigkeit (Fzg.-Schein, Ziff. 6 bzw. Zulassungsbescheinigung Feld T) sind zu berücksichtigen.
- T01** Reifen (LI 101) nur zulässig für Fahrzeuge mit zul. Achslasten bis 1650 kg (Fzg.-Schein, Ziff. 16 bzw. Zulassungsbescheinigung Feld 8). Abschläge der Tragfähigkeit aufgrund der Bauartbedingen Höchstgeschwindigkeit (Fzg.-Schein, Ziff. 6 bzw. Zulassungsbescheinigung Feld T) sind zu berücksichtigen.
- T02** Reifen (LI 102) nur zulässig für Fahrzeuge mit zul. Achslasten bis 1700 kg (Fzg.-Schein, Ziff. 16 bzw. Zulassungsbescheinigung Feld 8). Abschläge der Tragfähigkeit aufgrund der Bauartbedingen Höchstgeschwindigkeit (Fzg.-Schein, Ziff. 6 bzw. Zulassungsbescheinigung Feld T) sind zu berücksichtigen.
- T03** Reifen (LI 103) nur zulässig für Fahrzeuge mit zul. Achslasten bis 1750 kg (Fzg.-Schein, Ziff. 16 bzw. Zulassungsbescheinigung Feld 8). Abschläge der Tragfähigkeit aufgrund der Bauartbedingen Höchstgeschwindigkeit (Fzg.-Schein, Ziff. 6 bzw. Zulassungsbescheinigung Feld T) sind zu berücksichtigen.
- T04** Reifen (LI 104) nur zulässig für Fahrzeuge mit zul. Achslasten bis 1800 kg (Fzg.-Schein, Ziff. 16 bzw. Zulassungsbescheinigung Feld 8). Abschläge der Tragfähigkeit aufgrund der Bauartbedingen Höchstgeschwindigkeit (Fzg.-Schein, Ziff. 6 bzw. Zulassungsbescheinigung Feld T) sind zu berücksichtigen.
- T05** Reifen (LI 105) nur zulässig für Fahrzeuge mit zul. Achslasten bis 1850 kg (Fzg.-Schein, Ziff. 16 bzw. Zulassungsbescheinigung Feld 8). Abschläge der Tragfähigkeit aufgrund der Bauartbedingen Höchstgeschwindigkeit (Fzg.-Schein, Ziff. 6 bzw. Zulassungsbescheinigung Feld T) sind zu berücksichtigen.
- T88** Reifen (LI 88) nur zulässig für Fahrzeuge mit zul. Achslasten bis 1120 kg (Fzg.-Schein, Ziff. 16 bzw. Zulassungsbescheinigung Feld 8). Abschläge der Tragfähigkeit aufgrund der Bauartbedingen Höchstgeschwindigkeit (Fzg.-Schein, Ziff. 6 bzw. Zulassungsbescheinigung Feld T) sind zu berücksichtigen.
- T90** Reifen (LI 90) nur zulässig für Fahrzeuge mit zul. Achslasten bis 1200 kg (Fzg.-Schein, Ziff. 16 bzw. Zulassungsbescheinigung Feld 8). Abschläge der Tragfähigkeit aufgrund der Bauartbedingen Höchstgeschwindigkeit (Fzg.-Schein, Ziff. 6 bzw. Zulassungsbescheinigung Feld T) sind zu berücksichtigen.
- T91** Reifen (LI 91) nur zulässig für Fahrzeuge mit zul. Achslasten bis 1230 kg (Fzg.-Schein, Ziff. 16 bzw. Zulassungsbescheinigung Feld 8). Abschläge der Tragfähigkeit aufgrund der Bauartbedingen Höchstgeschwindigkeit (Fzg.-Schein, Ziff. 6 bzw. Zulassungsbescheinigung Feld T) sind zu berücksichtigen.
- T92** Reifen (LI 92) nur zulässig für Fahrzeuge mit zul. Achslasten bis 1260 kg (Fzg.-Schein, Ziff. 16 bzw. Zulassungsbescheinigung Feld 8). Abschläge der Tragfähigkeit aufgrund der Bauartbedingen Höchstgeschwindigkeit (Fzg.-Schein, Ziff. 6 bzw. Zulassungsbescheinigung Feld T) sind zu berücksichtigen.
- T93** Reifen (LI 93) nur zulässig für Fahrzeuge mit zul. Achslasten bis 1300 kg (Fzg.-Schein, Ziff. 16 bzw. Zulassungsbescheinigung Feld 8). Abschläge der Tragfähigkeit aufgrund der Bauartbedingen Höchstgeschwindigkeit (Fzg.-Schein, Ziff. 6 bzw. Zulassungsbescheinigung Feld T) sind zu berücksichtigen.
- T94** Reifen (LI 94) nur zulässig für Fahrzeuge mit zul. Achslasten bis 1340 kg (Fzg.-Schein, Ziff. 16 bzw. Zulassungsbescheinigung Feld 8). Abschläge der Tragfähigkeit aufgrund der Bauartbedingen Höchstgeschwindigkeit (Fzg.-Schein, Ziff. 6 bzw. Zulassungsbescheinigung Feld T) sind zu berücksichtigen.
- T95** Reifen (LI 95) nur zulässig für Fahrzeuge mit zul. Achslasten bis 1380 kg (Fzg.-Schein, Ziff. 16 bzw. Zulassungsbescheinigung Feld 8). Abschläge der Tragfähigkeit aufgrund der Bauartbedingen Höchstgeschwindigkeit (Fzg.-Schein, Ziff. 6 bzw. Zulassungsbescheinigung Feld T) sind zu berücksichtigen.
- T96** Reifen (LI 96) nur zulässig für Fahrzeuge mit zul. Achslasten bis 1420 kg (Fzg.-Schein, Ziff. 16 bzw. Zulassungsbescheinigung Feld 8). Abschläge der Tragfähigkeit aufgrund der Bauartbedingen Höchstgeschwindigkeit (Fzg.-Schein, Ziff. 6 bzw. Zulassungsbescheinigung Feld T) sind zu berücksichtigen.

Anlage 3 zum Prüfbericht Nr.55800823 (2. Ausfertigung)
 Prüfgegenstand
Hersteller

 PKW-Sonderrad 9JX20H2 Typ QSTAR 209
G.M.P. GROUP SRL

Seite 20 von 21

T97 Reifen (LI 97) nur zulässig für Fahrzeuge mit zul. Achslasten bis 1460 kg (Fzg.-Schein, Ziff. 16 bzw. Zulassungsbescheinigung Feld 8). Abschläge der Tragfähigkeit aufgrund der Bauartbedingten Höchstgeschwindigkeit (Fzg.-Schein, Ziff. 6 bzw. Zulassungsbescheinigung Feld T) sind zu berücksichtigen.

T98 Reifen (LI 98) nur zulässig für Fahrzeuge mit zul. Achslasten bis 1500 kg (Fzg.-Schein, Ziff. 16 bzw. Zulassungsbescheinigung Feld 8). Abschläge der Tragfähigkeit aufgrund der Bauartbedingten Höchstgeschwindigkeit (Fzg.-Schein, Ziff. 6 bzw. Zulassungsbescheinigung Feld T) sind zu berücksichtigen.

T99 Reifen (LI 99) nur zulässig für Fahrzeuge mit zul. Achslasten bis 1550 kg (Fzg.-Schein, Ziff. 16 bzw. Zulassungsbescheinigung Feld 8). Abschläge der Tragfähigkeit aufgrund der Bauartbedingten Höchstgeschwindigkeit (Fzg.-Schein, Ziff. 6 bzw. Zulassungsbescheinigung Feld T) sind zu berücksichtigen.

V00 Unterschiedliche Reifengrößen auf Vorder- und Hinterachse sind nicht zulässig für Fahrzeugausführungen mit Allradantrieb (z.B. AWD, 4-Matic, Syncro, 4x4, ...).

V20 Bei Verwendung verschiedener Reifengrößen an Vorder- und Hinterachse sind folgende Reifenkombinationen, sofern die Reifengrößen in der Spalte "Reifen" aufgeführt sind, möglich:

	Vorderachse	Hinterachse
Nr. 1	225/35R20	255/30R20, 265/30R20
Nr. 2	235/30R20	265/25R20, 275/25R20, 285/25R20
Nr. 3	235/35R20	265/30R20, 275/30R20
Nr. 4	235/45R20	255/40R20, 265/40R20
Nr. 5	235/50R20	255/45R20, 265/45R20, 295/40R20
Nr. 6	235/55R20	285/45R20
Nr. 7	245/30R20	275/25R20, 285/25R20, 295/25R20
Nr. 8	245/35R20	265/30R20, 275/30R20, 285/30R20, 295/30R20
Nr. 9	245/40R20	275/35R20, 285/35R20
Nr. 10	245/45R20	275/40R20, 285/40R20
Nr. 11	255/30R20	295/25R20, 305/25R20
Nr. 12	255/35R20	285/30R20, 295/30R20
Nr. 13	255/40R20	285/35R20, 295/35R20
Nr. 14	255/45R20	285/40R20
Nr. 15	255/50R20	285/45R20
Nr. 16	265/30R20	305/25R20, 325/25R20
Nr. 17	265/35R20	295/30R20, 305/30R20
Nr. 18	265/40R20	295/35R20, 305/35R20
Nr. 19	265/45R20	295/40R20
Nr. 20	265/50R20	295/45R20
Nr. 21	275/35R20	305/30R20
Nr. 22	275/40R20	305/35R20, 315/35R20
Nr. 23	275/45R20	305/40R20
Nr. 24	285/35R20	335/30R20
Nr. 25	285/40R20	325/35R20
Nr. 26	295/35R20	335/30R20, 345/30R20

Es sind nur Reifen eines Herstellers und achsweise eines Profiltyps zulässig, für die der Reifen- oder Fahrzeughersteller die Eignung für das jeweilige Fahrzeug bestätigt. Diese Bestätigung ist vom Führer des Fahrzeugs mitzuführen.

Vn2 Es sind auf Vorder- und Hinterachse nur unterschiedliche Reifengrößen zulässig. Dabei muss die Reifengröße an Achse 2 mindestens 2 Nennbreiten größer sein als die Reifengröße an Achse 1.

X36 Rad nur zulässig für Fahrzeugausführungen mit Bremsscheibendurchmesser 360 mm an Achse 1.

Anlage 3 zum Prüfbericht Nr.55800823 (2. Ausfertigung)

Prüfgegenstand
Hersteller

PKW-Sonderrad 9JX20H2 Typ QSTAR 209
G.M.P. GROUP SRL

Seite 21 von 21

X80 Nur zulässig für Fahrzeuge (Audi A4 Allroad) mit serienmäßigen Reifengrößen 225/55R17 oder 245/45R18 (u. a. Fahrzeugschein, Zulassungsbescheinigung I, COC-Papier oder Bedienungsanleitung).

Y66 Aufgrund fehlender Freigängigkeit zur Bremsanlage sind die Sonderräder nicht zulässig an Fahrzeugausführungen mit Allradantrieb in Verbindung mit Bremsscheibendurchmesser 344 mm an Achse 1.

Z21 Diese Rad-Reifen-Kombinationen sind zulässig bei Fahrzeugen mit 21-Zoll-Serien-Reifengrößen (u.a. Fahrzeugschein, Zulassungsbescheinigung I, COC-Papier oder Bedienungsanleitung).

Z22 Diese Rad-Reifen-Kombinationen sind zulässig bei Fahrzeugen mit 22-Zoll-Serien-Reifengrößen (u.a. Fahrzeugschein, Zulassungsbescheinigung I, COC-Papier oder Bedienungsanleitung).

Prüfort und Prüfdatum

Die Verwendungsprüfung fand am 12. Dezember 2024 in Lamsheim statt.

Prüfergebnis

Aufgrund der durchgeführten Prüfungen bestehen keine technischen Bedenken o.g. Sonderräder unter Beachtung der Auflagen und Hinweise zu verwenden.

Die in diesem Gutachten aufgeführten Fahrzeugtypen entsprechen auch nach der Umrüstung den heute gültigen Vorschriften der StVZO. Das Gutachten verliert seine Gültigkeit, wenn sich entsprechende Bauvorschriften der StVZO ändern oder an den Kraftfahrzeugen Änderungen eintreten, die die Begutachtungspunkte beeinflussen.

Das Gutachten umfasst Blatt 1 bis 21 und gilt für Sonderräder ab Herstellungsdatum Dezember 2022.

Der Technische Dienst Typprüfstelle Fahrzeuge/Fahrzeugteile der TÜV Rheinland Kraftfahrt GmbH, Am Grauen Stein, 51105 Köln ist mit seinem Ingenieurzentrum Technologiezentrum Typprüfstelle, Lamsheim für die angewendeten Prüfverfahren vom Kraftfahrt-Bundesamt entsprechend EG-FGV für das Typgenehmigungsverfahren des KBA unter der Nummer KBA-P 00010-96 benannt.

Lamsheim, 12. Dezember 2024



Pohl

00439414.DOCX

Anlage 4 zum Prüfbericht Nr.55800823 (2. Ausfertigung)

Prüfgegenstand PKW-Sonderrad 9JX20H2 Typ QSTAR 209
 Hersteller G.M.P. GROUP SRL

Seite 1 von 23

Auftraggeber G.M.P. GROUP SRL
 Via Luigi Galvani 8-12
 IT-24061 Albano Sant' Alessandro (BG)

Prüfgegenstand PKW-Sonderrad
 Modell QSTAR
 Typ QSTAR 209
 Radgröße 9JX20H2
 Zentrierart Mittenzentrierung

Ausführung	Kennzeichnung Rad/ Zentrierring	Lochzahl/ Lochkreis- (mm)/ Mittenloch-ø (mm)	Einpresstiefe (mm)	Rad- last (kg)	Abrollumfang (mm)
QSTR90203 4269	QSTAR 209 5X112 ET34 LB16 / ohne Ring	5/112/66,6	34	900	2300

Kennzeichnungen

KBA-Nummer 54819
 Herstellerzeichen G.M.P. GROUP
 Radtyp und Ausführung QSTAR 209...(s.o.)
 Radgröße 9JX20H2
 Einpresstiefe ET...(s.o.)
 Herkunftsmerkmal MADE IN ITALY
 Herstelldatum Monat und Jahr

Befestigungsmittel

Nr.	Art der Befestigungsmittel	Bund	Anzugsmoment (Nm)	Schaftlänge (mm)
S01	Serienschraube M14x1,5	Kugel D=28mm	150	45
S02	Schraube M14x1,5	Kugel D=28mm	120	45
S03	Schraube M14x1,5	Kugel D=28mm	130	45
S04	Schraube M14x1,5	Kugel D=28mm	140	45
S05	Schraube M14x1,5	Kugel D=28mm	150	45

Prüfungen

Entsprechend den Kriterien des VdTÜV Merkblattes 751 (in der jeweils gültigen Fassung) wurden an den im Verwendungsbereich aufgeführten Fahrzeugen Anbau-, Freigängigkeits- und Handlingsprüfungen durchgeführt.

Verwendungsbereich

Hersteller Audi
 Infiniti
 Mercedes-Benz
 Spurverbreiterung innerhalb 2%

Anlage 4 zum Prüfbericht Nr.55800823 (2. Ausfertigung)Prüfgegenstand
HerstellerPKW-Sonderrad 9JX20H2 Typ QSTAR 209
G.M.P. GROUP SRL

Seite 2 von 23

Handelsbezeichnung Fahrzeug-Typ ABE/EWG-Nr.	kW-Bereich	Reifen	Reifenbezogene Auflagen und Hinweise	Auflagen und Hinweise
Audi A4 B8, B81 e1*2001/116* 0430*00-41; e13*2007/46*1084*.. (FIN: WAUZZZ8K...)	88-195	225/35R20	K1a K1b K2b K41 K45 K56 R37 T90	A01 A12 A14 A18 A57 Car Lim S02
	88-200	245/30R20	K1c K2b K41 K44 K45 K46 K56 T90	
	88-200	255/30R20	K1c K2c K41 K44 K45 K46 K56 T88 T92	
Audi A4 B8, B81 e1*2001/116* 0430*35-..; e13*2007/46* 1084*19-.. (FIN: WAUZZZF4...) - incl. Facelift 2019	90-210	225/35R20	K2h K4i K9v T90	A01 A12 A14 A18 A57 Car Lim V00 V20 S02
	90-210	225/35R20	K2b K4i T90	
	90-210	245/30R20	K1c K2b K4i K8b T90	
	90-210	255/30R20	K1c K2c K3a K4i K8n T88 T92	
Audi A5 B8, B81 e1*2001/116* 0430*00-49; e13*2007/46* 1084*00-31 - Coupé, Cabrio - Sportback (FIN: WAUZZZ8T..., WAUZZZ8F...)	100-200	245/30R20	T90	A12 A14 A18 A57 Cbo Cpe Flh S02
	100-200	255/30R20	T88 T92	
	100-200	265/30R20		
Audi A5 B8, B81 e1*2001/116* 0430*43-.. e13*2007/46* 1084*27-.. - Coupé, Cabrio - Sportback (FIN: WAUZZZF5...) - incl. Facelift 2019	100-210	225/35R20	T90	A12 A14 A18 A57 Cbo Cpe Flh V00 V20 S02
	100-210	245/30R20	T90	
	100-210	255/30R20	T92	
	100-210	265/30R20		
Audi A6 / A6 Avant 4G, 4G1 e1*2007/46*0436*.. e13*2007/46*1147*.. - incl. Facelift 2014	100-245	245/35R20	K1a K2b T95	A01 A12 A14 A18 A57 B90 Car Lim NA1 S02
	100-245	255/35R20	K1a K1b K2b K8b T93 T97	
	100-245	265/35R20	K1c K2b K3a K8b T95	
	100-245	275/30R20	K1c K2c K3a K5d K8n T93 T97	
	100-245	275/35R20	K1c K2c K3a K5d K8n	
Audi A6 / A6 Avant F2 e1*2007/46*1801*..	100-250	225/40R20	T94	A12 A14 A18 A57 Car KOV L06 Lim NoP S02
	100-250	235/40R20	T96	
	100-250	245/40R20	A01 K2b K5c T95 T99	
	100-250	255/35R20	A01 K1a K2b K5c T93 T97	
	100-250	255/40R20	A01 K1a K2b K5c	
	100-250	265/35R20	A01 K1c K2b K5d K7c K8e T95 T99	
	100-250	275/35R20	A01 K1c K2c K5d K7i K8m	

Anlage 4 zum Prüfbericht Nr.55800823 (2. Ausfertigung)Prüfgegenstand
HerstellerPKW-Sonderrad 9JX20H2 Typ QSTAR 209
G.M.P. GROUP SRL

Seite 3 von 23

Handelsbezeichnung Fahrzeug-Typ ABE/EWG-Nr.	kW-Bereich	Reifen	Reifenbezogene Auflagen und Hinweise	Auflagen und Hinweise
Audi A6 / A6 Avant TFSle F2 e1*2007/46*1801*.. - Plug-in Hybrid	185,195	245/40R20	Car K2b K5c Lim T99	A01 A12 A14 A18 A56 KOV L06 S02
	185,195	255/35R20	K1a K2b K5c Lim T97	
	185,195	255/40R20	Car K1a K2b K5c Lim T01 T97	
	185,195	265/35R20	Car K1c K2b K5d K7c K8e Lim T99	
	185,195	275/35R20	Car K1c K2c K5d K7i K8m Lim	
Audi A6 allroad 4G, 4G1 e1*2007/46*0436*.. e13*2007/46*1147*.. - incl. Facelift 2014	140-245	235/45R20	K6w T00 T96	A01 A12 A14 A18 A56 B92 Car KMV S02
	140-245	245/40R20	K5w K6x T99	
	140-245	255/40R20	K5w K6x T01 T97	
	140-245	265/35R20	K1a K1b K2b K3a K5x K6y K8e T99	
	140-245	265/40R20	K1a K1b K2b K3a K5x K6y K8e	
140-245	275/35R20	K1c K2b K3a K5a K5x K6y K8m		
Audi A6 allroad F2 e1*2007/46*1801*13-..	150-257	235/45R20	T00 T96	A12 A14 A18 A56 L06 NoP S02
	150-257	245/40R20	T95 T99	
	150-257	245/45R20		
	150-257	255/40R20	A01 K2b	
	150-257	265/40R20	A01 K1a K1b K2b K6g K6u K8z	
Audi A7 Sportback 4G, 4G1 e1*2007/46*0436*.. e13*2007/46*1147*.. - incl. Facelift 2014	140-245	245/35R20	T91 T95	A12 A14 A18 A57 B90 S02
	140-245	255/35R20	T93 T97	
	140-245	265/35R20		
	140-245	275/30R20	T93 T97	
	140-245	275/35R20		
Audi A8 4H e1*2007/46*0284*.. e1*2007/46*0398*..	150-368	235/45R20	T96	A12 A14 A18 A57 B90 NBF S02
	150-368	245/40R20	T99	
	150-368	255/40R20		
	150-368	265/40R20		
	150-368	275/35R20		
Audi A8 F8 e1*2007/46*1751*..	210, 250	235/45R20	A91 T00	A14 A18 A56 A60 BnK L06 MHy NBF S02
	210, 250	245/40R20	A91 T99	
	210-338	235/45R20	A91 M+S T00	
	210-338	245/40R20	A91 M+S T99	
	210-338	255/40R20	A12 T01 T97	
	210-338	265/40R20	A12	
	210-338	275/35R20	A01 A12 K2b T02 T98	
	210-338	275/40R20	A01 A12 K2b	
Audi Q5 (I) 8R, 8R1, 8R2 e1*2001/116*0473*.. e1*2001/116*0497*.. e13*2007/46*1083*.. e13*2007/46*1179*.. - incl. Facelift 2012	100-200	235/45R20		A12 A14 A18 S04
	100-200	245/45R20		
	100-200	255/45R20	A01 K1a	

§22 54819*01

Anlage 4 zum Prüfbericht Nr.55800823 (2. Ausfertigung)Prüfgegenstand
HerstellerPKW-Sonderrad 9JX20H2 Typ QSTAR 209
G.M.P. GROUP SRL

Seite 4 von 23

Handelsbezeichnung Fahrzeug-Typ ABE/EWG-Nr.	kW-Bereich	Reifen	Reifenbezogene Auflagen und Hinweise	Auflagen und Hinweise
Audi Q5 (I) 8R, 8R1, 8R2 e1*2001/116*0473*..; e1*2001/116*0497*..; e13*2007/46*1083*..; e13*2007/46*1179*.. - incl. Facelift 2012 - mit Radhaus- Verbreiterungen	100-200	235/45R20		A12 A14 A18 KMV S04
	100-200	245/45R20		
	100-200	255/45R20		
Audi Q5 TFSIe, - /Sportback(II) FY e1*2007/46*1550*12-46 - Plug-in Hybrid - incl. Facelift 2021	185,195	235/45R20	T00	A12 A14 A18 A56 S04
	185,195	245/45R20		
	185,195	255/40R20	A01 K1a K2b T01 T97	
	185,195	255/40R20	K1v K2h T01 T97	
	185,195	255/45R20	A01 K1a K2b	
	185,195	255/45R20	K1v K2h	
	185,195	265/40R20	A01 K1a K1b K2b	
	185,195	265/45R20	A01 K1a K1b K2b	
Audi Q5, -/Sportback(II) FY e1*2007/46*1550*00-46, e1*2007/46*1685*.. - incl. Facelift 2021	100-210	235/45R20		A12 A14 A18 A57 NoP S04
	100-210	245/45R20		
	100-210	255/40R20	A01 K1a K2b	
	100-210	255/40R20	K1v K2h	
	100-210	255/45R20	A01 K1a K2b	
	100-210	255/45R20	K1v K2h	
	100-210	265/40R20	A01 K1a K1b K2b	
	100-210	265/45R20	A01 K1a K1b K2b	
	100-210	275/40R20	A01 K1c K2b	
Audi RS7 Sportback 4G e1*2007/46*0544*02-..	412, 445	245/40R20	M+S T99	A12 A14 A18 A56 S02
	412, 445	255/35R20	M+S T97	
	412, 445	265/35R20	M+S T99	
	412, 445	275/35R20	T02	
Audi S4 B8, B81 e1*2001/116*0430*..; e13*2007/46*1084*.. (FIN: WAUZZZ8K...)	245	245/30R20	K1c K2b K41 K44 K45 K46 K56 Lim T90	A01 A12 A14 A18 S02
	245	255/30R20	Car K1c K2c K41 K44 K45 K46 K56 Lim T92	
Audi S4 B8, B81 e1*2001/116* 0430*43..., e13*2007/46*1084*25- (FIN:WAUZZZF4...) - incl. Facelift 2019	251-260	225/35R20	K2h K4i K9v M+S T90	A01 A12 A14 A18 A56 Car Lim S02
	251-260	225/35R20	K2b K4i M+S T90	
	251-260	245/30R20	K1c K2b K4i K8b T90	
	251-260	255/30R20	K1c K2c K3a K4i K8n T92	

Anlage 4 zum Prüfbericht Nr.55800823 (2. Ausfertigung)

Prüfgegenstand
Hersteller

PKW-Sonderrad 9JX20H2 Typ QSTAR 209
G.M.P. GROUP SRL

Handelsbezeichnung Fahrzeug-Typ ABE/EWG-Nr.	kW-Bereich	Reifen	Reifenbezogene Auflagen und Hinweise	Auflagen und Hinweise
Audi S5 B8, B81 e1*2001/116* 0430*00-49, e13*2007/46* 1084*00-31 - Coupé, Cabrio - Sportback (FIN: WAUZZZ8T..., WAUZZZ8F...)	245, 260	255/30R20	T92	A12 A14 A18 A56 Cbo Cpe Flh S02
	245, 260	265/30R20	T94	
	260	245/30R20	T90	
Audi S5 B8, B81 e1*2001/116* 0430*43-..., e13*2007/46* 1084*27-.. - Coupé, Cabrio - Sportback (FIN: WAUZZZF5...) - incl. Facelift 2019	251-260	245/30R20	T90	A12 A14 A18 A56 Cbo Cpe Flh S02
	251-260	255/30R20	T92	
	251-260	265/30R20		
Audi S6 / S6 Avant 4G, 4G1 e1*2007/46*0436*..; e13*2007/46*1147*.. - incl. Facelift 2014	309, 331	255/35R20	K1a K1b K2b K8b T97	A01 A12 A14 A18 A56 Car Lim S02
	309, 331	265/35R20	K1c K2b K3a K8b T95 T99	
	309, 331	275/30R20	K1c K2c K3a K5d K8n T97	
	309, 331	275/35R20	K1c K2c K3a K5d K8n	
Audi S6 / S6 Avant F2 e1*2007/46*1801*..	253,257	245/40R20	K2b K5c M+S T95 T99	A01 A12 A14 A18 A56 BnK Car KOV L06 Lim NoP S02
	253,257	255/35R20	K1a K2b K5c T97	
	253,257	255/40R20	K1a K2b K5c	
	253,257	265/35R20	K1c K2b K5d K7c K8e T95 T99	
	253,257	275/35R20	K1c K2c K5d K7i K8m	
Audi S7 Sportback 4G, 4G1 e1*2007/46*0436*..; e13*2007/46*1147*.. - incl. Facelift 2014	309, 331	255/35R20	T97	A12 A14 A18 A56 S02
	309, 331	265/35R20		
	309, 331	275/30R20	T97	
	309, 331	275/35R20		
Audi S8 4H e1*2007/46*0284*.. e1*2007/46*0398*..	382, 445	235/45R20	M+S T96	A12 A14 A18 A56 NBF S02
	382, 445	245/40R20	M+S T99	
	382, 445	255/40R20	M+S	
	382, 445	265/40R20		
	382, 445	275/35R20		
Audi S8 F8 e1*2007/46*1751*11-..	420	235/45R20	A91 M+S T00	A14 A18 A56 A60 BnK L06 MHy NBF S02
	420	245/40R20	A91 M+S T99	
	420	255/40R20	A12 T01	
	420	265/40R20	A12	
	420	275/35R20	A01 A12 K2b	
	420	275/40R20	A01 A12 K2b	

§22 54819*01

Anlage 4 zum Prüfbericht Nr.55800823 (2. Ausfertigung)

Prüfgegenstand
Hersteller

PKW-Sonderrad 9JX20H2 Typ QSTAR 209
G.M.P. GROUP SRL

Handelsbezeichnung Fahrzeug-Typ ABE/EWG-Nr.	kW-Bereich	Reifen	Reifenbezogene Auflagen und Hinweise	Auflagen und Hinweise
Audi SQ5 (I) 8R, 8R1 e1*2001/116*0473*.. e13*2007/46*1083*.. - mit Radhaus- Verbreiterungen	230-260	235/45R20	M+S	A12 A14 A18 KMV S04
	230-260	245/45R20	M+S	
	230-260	255/45R20		
Audi SQ5, -/Sportback (II) FY e1*2007/46*1550*00-46 - incl. Facelift 2021	251-260	235/45R20	A11 M+S	A14 A18 A56 K1v K2h S04
	251-260	245/45R20	A12 M+S	
	251-260	255/40R20	A12	
	251-260	255/45R20	A12	
	251-260	265/40R20	A01 A12 K1b	
	251-260	265/45R20	A01 A12 K1b	
Infiniti QX30 AWD H15 e11*2007/46*2977*.. e5*2007/46*1030*..	125, 155	235/35R20	K2b K5x K6w K8e T88 T92	A01 A12 A14 A18 A56 S03
	125, 155	235/40R20	K2b K5x K6w K8e	
	125, 155	245/35R20	K2b K5x K6w K8e	
	125, 155	255/35R20	K1b K2b K5x K6w K8m	
AMG A 45, 45s F2A e1*2007/46*1829*..	285, 310	245/30R20	K1a K1b K2a K2b K5d K7d K8h K9v T90	A01 A12 A14 A18 A56 Y85 S03
	285, 310	255/30R20	K1c K2c K5d K7d K8m K9v T92	
C-Klasse All-Terrain R2CS e1*2018/858*00017*..	147, 150	245/35R20	K1c K2a K2b K3i K5f K5x K6w K7b K8h T95	A01 A12 A14 A18 A56 Car KMV L05 NoE NoP S05
CLE 300 e Coupé PHEV R2CLECA e1*2018/858*00311*.. - Plug-in Hybrid	150	245/35R20 HL	K1c K2c K3i K4i K5d K5k K6d T98	A01 A12 A14 A18 A58 Cpe L06 S01
	150	255/35R20 HL	K1c K2c K3i K4i K5d K5i K5l K6d K6i K7d K8e T00	
CLE Klasse R2CLECA e1*2018/858*00311*.. - Coupé/Cabrio	120-190	245/35R20	K1c K2c K3i K4i K5d K5k K6d T91 T95	A01 A12 A14 A18 A57 Cbo Cpe L06 NoP S03
	120-190	255/35R20	K1c K2c K3i K4i K5d K5i K5l K6d K6i K7d K8e T93 T97	
CL-Klasse 215 e1*98/14*0113*..	220-368	245/35R20	K1a K2b K41 K42 K45 K56 T91 T95	A01 A12 A14 A18 R21 V20 S05
	220-368	275/30R20	K2c K42 K44 K56 R03 T93 T97	
CL-Klasse 216 e1*2001/116*0372*.. (FIN: WDD216...)	285	245/35R20	K1a K1b K41 R37 T91 T95	A01 A12 A14 A18 Cpe V00 VS0 S05
	285,320	255/35R20	K1c K41 K45 T93 T97	
	285,320	265/30R20	K1c K41 K45 T94	
	285,320	265/35R20	K1c K41 K45 T95 T99	
	285,320	275/30R20	K2b R03 T97	
E-Klasse 211 e1*98/14*0183*.. e1*2001/116*0183*..	75-215	245/30R20	T90	A12 A14 A18 Lim R21 S03

§22 54819*01

Anlage 4 zum Prüfbericht Nr.55800823 (2. Ausfertigung)Prüfgegenstand
HerstellerPKW-Sonderrad 9JX20H2 Typ QSTAR 209
G.M.P. GROUP SRL

Seite 7 von 23

Handelsbezeichnung Fahrzeug-Typ ABE/EWG-Nr.	kW-Bereich	Reifen	Reifenbezogene Auflagen und Hinweise	Auflagen und Hinweise
E-Klasse 212 e1*2001/116* 0501*24-.. (Baumuster 213)	110-220	235/35R20	R37 T92	A12 A14 A18 A58 Lim NoP V20 S01
	110-220	235/35R20	A01 R02 R37 T92	
	110-220	245/35R20	A01 K1c K2b K5d K5i K5k T91 T95	
	110-220	245/35R20	A01 K1c K2h K5d K5i K5k T91 T95	
	110-220	255/30R20	A01 K1c K2b K5d K5i K5k T92	
	110-220	255/35R20	A01 K1c K2b K5d K5i K5k T93 T97	
	110-220	255/35R20	A01 K1c K2h K5d K5i K5k T93 T97	
	110-220	265/30R20	A01 K1c K2c K4i K5d K5i K5l K6i K7d K8h T94	
E-Klasse R2EW e1*2018/858*00213*..	120-150	245/40R20	A32 A84 T95 T99	A14 A18 A58 B77 L06 Lim NoP V20 S01
	120-150	275/35R20	A01 A12 K2a K2b R03 T02 T98	
E-Klasse 4matic 212 e1*2001/116* 0501*24-.. (Baumuster 213)	120-145	235/35R20	R37 T92	A12 A14 A18 A56 Lim NoP V20 S01
	120-145	255/30R20	A01 K1c K2b K5d K5i K5k T92	
	120-270	245/35R20	A01 K1c K2b K5d K5i K5k T91 T95	
	120-270	245/35R20	A01 K1c K2h K5d K5i K5k T91 T95	
	120-270	255/35R20	A01 K1c K2b K5d K5i K5k T93 T97	
	120-270	255/35R20	A01 K1c K2h K5d K5i K5k T93 T97	
	120-270	265/30R20	A01 K1c K2c K4i K5d K5i K5l K6i K7d K8h T94	
	120-270	275/30R20	A01 K2c K4i K6i K8h R03 T93 T97	
E-Klasse 4Matic R2EW e1*2018/858*00213*..	145-280	245/40R20	A32 A84 T95 T99	A14 A18 A56 B77 L06 Lim NoP V20 S01
	145-280	255/35R20	A12 T97	
	145-280	265/35R20	A01 A12 K1c K2b K3i K5b T95 T99	
	145-280	275/35R20	A01 A12 K2a K2b R03 T02 T98	
E-Klasse 4Matic PHEV R2EW e1*2018/858*00213*.. - Plug-in Hybrid	145-185	245/40R20	M+S R02 T99 180	A12 A14 A18 A56 B77 L06 Lim V20 S01
	145-185	255/35R20 HL	M+S T00 180	
	145-185	265/35R20 HL	A01 K1c K2b K3i K5b M+S T02 180	
	145-185	275/35R20	A01 K2a K2b M+S R03 T02 180	
E-Klasse All-Terrain R1ES e1*2007/46*1560*..	143-250	245/40R20	K5w	A01 A12 A14 A18 A56 KMV V20 S01
	143-250	255/35R20	K1c K5d K5x T97	
	143-250	275/35R20	K2c K6y K8h R03	

Anlage 4 zum Prüfbericht Nr.55800823 (2. Ausfertigung)

Prüfgegenstand
Hersteller

PKW-Sonderrad 9JX20H2 Typ QSTAR 209
G.M.P. GROUP SRL

Handelsbezeichnung Fahrzeug-Typ ABE/EWG-Nr.	kW-Bereich	Reifen	Reifenbezogene Auflagen und Hinweise	Auflagen und Hinweise
E-Klasse All-Terrain R2ES e1*2018/858*00214*..	145-280	245/40R20	A32 T99	A14 A18 A56 B77 Car KMV L05 NoP V20 S01
	145-280	255/40R20	A91 T01 T97	
	145-280	265/35R20	A12 T99	
	145-280	275/35R20	A12 R03 T02 T98	
E-Klasse Coupé / Cabrio R1EC e1*2007/46*1666*..	120-220	235/35R20	R37 T92	A12 A14 A18 A58 Cbo Cpe NoP V20 S01
	120-220	245/35R20	T91 T95	
	120-220	255/30R20	A01 K1a K1b K2b T92	
	120-220	255/35R20	A01 K1a K1b K2b	
	120-220	265/30R20	A01 K1c K2c K5d K5i K5k K6i K6r K9v T94	
	120-220	275/30R20	A01 K2c K6i K6r K9v R03	
E-Klasse Coupé / Cabrio 4matic R1EC e1*2007/46*1666*..	135-195	235/35R20	R37 T92	A12 A14 A18 A56 Cbo Cpe NoP V20 S01
	135-270	245/35R20	T91 T95	
	135-270	255/30R20	A01 K1a K1b K2b T92	
	135-270	255/35R20	A01 K1a K1b K2b	
	135-270	265/30R20	A01 K1c K2c K5d K5i K5k K6i K6r K9v T94	
	135-270	275/30R20	A01 K2c K6i K6r K9v R03	
E-Klasse PHEV R2EW e1*2018/858*00213*.. - Plug-in Hybrid	145, 150	245/40R20	M+S R02 T99 180	A12 A14 A18 A58 B77 L06 Lim V20 S01
	145, 150	275/35R20	A01 K2a K2b M+S R03 T02 180	
E-Klasse T-Modell R1ES e1*2007/46*1560*..	110-210	235/35R20	R02 R37 T92	A01 A12 A14 A18 A58 Car KOV NoP V20 X77 S01
	110-210	245/35R20	K1c K2b K5d K5i K5k T95	
	110-210	245/35R20	K1c K2h K5d K5i K5k T95	
	110-210	255/35R20	K1c K2b K5d K5i K5k T97	
	110-210	255/35R20	K1c K2h K5d K5i K5k T97	
	110-210	275/30R20	K2c K4i K6i K8h R03 T97	
E-Klasse T-Modell R2ES e1*2018/858*00214*..	145, 150	245/40R20	T99	A12 A14 A18 A58 B77 Car KOV L05 NoP V20 S01
	145, 150	275/35R20	A01 K2b R03 T02 T98	
E-Klasse T-Modell 4matic R1ES e1*2007/46*1560*..	135-195	235/35R20	R02 R37 T92	A01 A12 A14 A18 A56 Car KOV NoP V20 X77 S01
	135-270	245/35R20	K1c K2b K5d K5i K5k T95	
	135-270	245/35R20	K1c K2h K5d K5i K5k T95	
	135-270	255/35R20	K1c K2b K5d K5i K5k T97	
	135-270	255/35R20	K1c K2h K5d K5i K5k T97	
	135-270	275/30R20	K2c K4i K6i K8h R03 T97	
E-Klasse T-Modell 4Matic R2ES e1*2018/858*00214*..	145-280	245/40R20	T99	A12 A14 A18 A56 B77 Car KOV L05 NoP V20 S01
	145-280	255/35R20	T97	
	145-280	255/35R20 HL	T00	
	145-280	265/35R20	A01 K1c K3i K5b T99	
	145-280	265/35R20 HL	A01 K1c K3i K5b T02	
	145-280	275/35R20	A01 K2b R03 T02 T98	

Anlage 4 zum Prüfbericht Nr.55800823 (2. Ausfertigung)Prüfgegenstand
HerstellerPKW-Sonderrad 9JX20H2 Typ QSTAR 209
G.M.P. GROUP SRL

Seite 9 von 23

Handelsbezeichnung Fahrzeug-Typ ABE/EWG-Nr.	kW-Bereich	Reifen	Reifenbezogene Auflagen und Hinweise	Auflagen und Hinweise
EQC 400 4matic 204X e1*2001/116* 0480*31-.. - Elektro	145 (300)	235/50R20	R70 T00	A12 A14 A18 A56 V20 S01
	145 (300)	245/45R20	T03	
	145 (300)	255/45R20		
	145 (300)	275/40R20	R03	
EQE-Klasse E2EQEW e1*2018/858*00036*.. -max.Leistung:180, 215, 300 kW - Elektro - ohne Hinterachslenkung	109, 135	235/45R20	K2b R37 T00	A01 A12 A14 A18 A57 L05 Lim V20 S01
	109, 135	255/40R20	K1c K2c T01	
	109, 135	265/40R20	K1c K2c	
	109, 135	275/35R20	K1c K2c K5g T02	
EQE-Klasse E2EQEW e1*2018/858*00036*.. -max.Leistung:180, 215, 300 kW - Elektro - max. 4,5° Hinterachslenkung	109, 135	235/45R20	K2b R37 T00	A01 A12 A14 A18 A57 Lim LM4 V20 S01
	109, 135	255/40R20	K1c K2c T01	
	109, 135	265/40R20	K1c K2c	
	109, 135	275/35R20	K1c K2c K5g K6g K6i K6r T02	
EQE-Klasse E2EQEW e1*2018/858*00036*.. -max.Leistung:180, 215, 300 kW - Elektro - max. 10° Hinterachslenkung	109, 135	235/45R20	K2b R37 T00	A01 A12 A14 A18 A57 Lim LM5 V20 S01
	109, 135	255/40R20	K1c K2c K6g K6i K6r T01	
	109, 135	265/40R20	K1c K2c K6g K6i K6r	
	109, 135	275/35R20	K1c K2c K5g K6h K6i K6r K8h T02	
EQE-SUV E2EQEX e1*2018/858*00187*.. - mit 21"/22" Serienbereifung - Elektro	109, 135	245/45R20	A84 A91 T03 180	A14 A18 A57 L06 Z21 Z22 S01
	109, 135	255/45R20	A12 T05 180	
	109, 135	265/45R20	A12 180	
	109, 135	275/40R20	A01 A12 K1b K2b 180	
EQE-SUV E2EQEX e1*2018/858*00187*.. - Elektro	109, 135	245/45R20	A84 A91 T03 180	A14 A18 A57 L06 S01
	109, 135	255/45R20	A12 T05 180	
	109, 135	265/45R20	A01 A12 K1a K1b K2a K2b 180	
	109, 135	275/40R20	A01 A12 K1c K2c 180	
EQS E2EQSW e1*2018/858*00035*.. - Elektro - max. 4,5° Hinterachslenkung	109, 135	245/45R20	A10 A84 T03	A14 A18 A57 Lim LM4 S01
	109, 135	255/45R20	A10 A84 T01 T05	
	109, 135	265/45R20	A10 A84	
	109, 135	275/40R20	A01 A12 K1a K1b K2b	

§22 54819*01

Anlage 4 zum Prüfbericht Nr.55800823 (2. Ausfertigung)

Prüfgegenstand
Hersteller

PKW-Sonderrad 9JX20H2 Typ QSTAR 209
G.M.P. GROUP SRL

Handelsbezeichnung Fahrzeug-Typ ABE/EWG-Nr.	kW-Bereich	Reifen	Reifenbezogene Auflagen und Hinweise	Auflagen und Hinweise
EQS E2EQSW e1*2018/858*00035*.. - Elektro - max. 10° Hinterachslenkung	109, 135	245/45R20	A10 A84 T03	A14 A18 A57 Lim LM5 S01
	109, 135	255/45R20	A10 A84 T01 T05	
	109, 135	265/45R20	A10 A84	
	109, 135	275/40R20	A01 A12 K1a K1b K2b	
GLA 45 AMG 4matic 245G, -/AMG e1*2001/116*0470*.. e1*2007/46*1207*..	265, 280	235/35R20	K2b K6x K8a T92	A01 A12 A14 A18 A56 S03
	265, 280	235/40R20	K2b K6x K8a	
	265, 280	245/35R20	K1b K2c K5v K6g K6y K8i	
	265, 280	245/40R20	G01 K1b K2c K5v K6g K6y K8i	
GLA-Klasse 245G e1*2001/116* 0470*06-..	80-155	235/35R20	K1a K1b K2b K5v K6x K8a	A01 A12 A14 A18 A57 Flh S03
	80-155	235/40R20	K1a K1b K2b K5v K6x K8a	
	80-155	245/35R20	K1c K2c K5a K5x K6g K6y K8i	
	80-155	245/40R20	G01 K1c K2c K5a K5x K6g K6y K8i	
GLC 43 AMG 204X e1*2001/116* 0480*18-.. (FIN: W..253...)	270, 287	235/45R20	A12 R02	A14 A18 A56 V20 S01
	270, 287	235/45R20	A10 M+S R03	
	270, 287	245/45R20	A12 R02	
	270, 287	245/45R20	A32 M+S R03	
	270, 287	255/40R20	A91	
	270, 287	255/45R20	A91	
	270, 287	265/40R20	A12	
	270, 287	265/45R20	A01 A12 K3u	
GLC 43 AMG Coupé 204X e1*2001/116* 0480*18-.. (FIN: W..253...)	270, 287	235/45R20	A12 R02	A14 A18 A56 Flh V20 S01
	270, 287	235/45R20	A10 M+S	
	270, 287	245/45R20	A12 R02	
	270, 287	245/45R20	A32 M+S	
	270, 287	255/40R20	A91	
	270, 287	255/45R20	A91	
	270, 287	265/40R20	A12	
	270, 287	265/45R20	A01 A12 K3u	
GLC-Coupé 204X e1*2001/116* 0480*18-.. (FIN: W..253...)	100-243	235/45R20	A10	A14 A18 A57 Flh KMV MpH V20 S01
	100-243	245/45R20	A32	
	100-243	255/40R20	A91	
	100-243	255/45R20	A91	
	100-243	265/40R20	A12	
	100-243	265/45R20	A01 A12 K3u	
GLC-Klasse 204X e1*2001/116* 0480*16-.. (FIN: W..253...)	100-243	235/45R20		A12 A14 A18 A57 MpH S01
	100-243	245/45R20		
	100-243	255/40R20		
	100-243	255/45R20		
	100-243	265/40R20		

§22 54819*01

Anlage 4 zum Prüfbericht Nr.55800823 (2. Ausfertigung)Prüfgegenstand
HerstellerPKW-Sonderrad 9JX20H2 Typ QSTAR 209
G.M.P. GROUP SRL

Seite 11 von 23

Handelsbezeichnung Fahrzeug-Typ ABE/EWG-Nr.	kW-Bereich	Reifen	Reifenbezogene Auflagen und Hinweise	Auflagen und Hinweise
GLC-Klasse 204X e1*2001/116* 0480*16-.. - mit AMG-Line Verbreiterungen	120-243	235/45R20	A10 T00	A14 A18 A57 Cb1 MpH V20 S01
	120-243	245/45R20	A32	
	120-243	255/40R20	A91	
	120-243	255/45R20	A91	
	120-243	265/40R20	A12	
	120-243	265/45R20	A01 A12 K3u	
	120-243	275/40R20	A12 R03	
S 63/65 -/AMG 221, 221AMG e1*2001/116* 0335*20-.. 0396*09-.. ab Modell 2013 (FIN: W..222...)	430-463	255/40R20	M+S T01 T97	A12 A14 A18 A57 Lim S01
	430-463	265/35R20	A01 K1a K1b M+S T95 T99	
S 63/65 AMG Coupé/Cabrio 221 e1*2001/116* 0335*23-.. 0396*12-.. (FIN: WDD217...)	430-463	255/40R20	A90 M+S	A14 A18 A57 Cbo Cpe S01
	430-463	265/35R20	A01 A12 K1a M+S	
S-Klasse 220 e1*97/27*0099*..	145-368	245/35R20	K1c K2b K41 K42 K45 K56 T91 T95	A01 A12 A14 A18 A61 NBF R21 V20 S05
	145-368	275/30R20	K2c K42 K44 K56 R03 T97	
S-Klasse 221 e1*2001/116*0335*.. (FIN: WDD221...)	150-285	245/35R20	R37 T95	A12 A14 A18 V00 VS0 S05
	150-320	255/35R20	A01 K1a K1b K41 T93 T97	
	150-320	265/30R20	A01 K1a K1b K41 T94	
	150-320	265/35R20	A01 K1a K1b K41 K42 T95	
	150-320	275/30R20	A01 K2b K42 K56 R03 T97	
S-Klasse 222, 221 e1*2007/46*0960*.. e1*2001/116* 0335*19-.. ab Modell 2013 (FIN: W..222...)	150-345	245/40R20	A32 T95 T99	A14 A18 A57 BnK Lim NoP V20 S01
	150-345	255/35R20	A90 T97	
	150-345	255/40R20	A12 T01 T97	
	150-345	265/35R20	A01 A12 K1a K1b T95 T99	
	150-345	275/35R20	A12 R03	
S-Klasse R2S e1*2007/46*2115*.. - max. 4,5° Hinterachslenkung	210-280	235/45R20	A10 A84 R37 T00 T96	A14 A18 A57 A60 B77 Lim LM4 NoP V20 S01
	210-280	245/40R20	A10 A84 R37 T99	
	210-280	275/35R20	A12 R03	
	210-330	255/40R20	A10 A84 T01 T97	
	210-330	265/35R20	A12 T99	
	210-330	265/40R20	A12	

Anlage 4 zum Prüfbericht Nr.55800823 (2. Ausfertigung)Prüfgegenstand
HerstellerPKW-Sonderrad 9JX20H2 Typ QSTAR 209
G.M.P. GROUP SRL

Seite 12 von 23

Handelsbezeichnung Fahrzeug-Typ ABE/EWG-Nr.	kW-Bereich	Reifen	Reifenbezogene Auflagen und Hinweise	Auflagen und Hinweise
S-Klasse R2S e1*2007/46*2115*.. - ohne Hinterachslenkung	210-280	235/45R20	A10 R37 T00 T96	A14 A18 A57 A60 B77 L05 Lim NoP V20 S01
	210-280	245/40R20	A10 R37 T99	
	210-280	275/35R20	A12 R03	
	210-330	255/40R20	A10 T01 T97	
	210-330	265/35R20	A12 T99	
	210-330	265/40R20	A12	
S-Klasse R2S e1*2007/46*2115*.. - max. 10° Hinterachslenkung	210-280	235/45R20	A10 A84 R37 T00 T96	A14 A18 A57 A60 B77 Lim LM5 NoP V20 S01
	210-280	245/40R20	A10 A84 R37 T99	
	210-330	255/40R20	A10 A84 T01 T97	
	210-330	265/35R20	A12 T99	
	210-330	265/40R20	A12	
S-Klasse Coupé/Cabrio 221 e1*2001/116* 0335*23-.. (FIN: W..217...)	270-345	245/40R20	A32	A14 A18 A57 Cbo Cpe V20 S01
	270-345	255/35R20	A90	
	270-345	255/40R20	A12	
	270-345	265/35R20	A01 A12 K1a	
	270-345	275/35R20	A12 R03	
S-Klasse PHEV R2S e1*2007/46*2115*.. - Plug-in Hybrid - ohne Hinterachslenkung	220, 270	265/40R20	T04	A12 A14 A18 A57 A60 B77 L05 Lim S01
	220, 270	265/40R20	T04	
S-Klasse PHEV R2S e1*2007/46*2115*.. - Plug-in Hybrid - max. 4,5° Hinterachslenkung	220, 270	265/40R20	T04	A12 A14 A18 A57 A60 B77 Lim LM4 S01
	220, 270	265/40R20	T04	
S-Klasse PHEV R2S e1*2007/46*2115*.. - Plug-in Hybrid - max. 10° Hinterachslenkung	220, 270	265/40R20	T04	A12 A14 A18 A57 A60 B77 Lim LM5 S01
	220, 270	265/40R20	T04	
SL 230 e1*98/14*0169*00-18 Baureihe 230 (FIN: WDB230...)	170-285	255/30R20	T88 T92	A12 A14 A18 R21 S03
	225-335	255/30R20	A10 T88 T92	
SL 230, 231 e1*2007/46*0803*.. e1*98/14*0169*19-23 Baureihe 231 (FIN: W..231...)	170-285	255/30R20	T88 T92	A14 A18 X36 S03
	225-335	255/30R20	A10 T88 T92	

§22 54819*01

Anlage 4 zum Prüfbericht Nr.55800823 (2. Ausfertigung)

Prüfgegenstand
Hersteller

PKW-Sonderrad 9JX20H2 Typ QSTAR 209
G.M.P. GROUP SRL

Handelsbezeichnung Fahrzeug-Typ ABE/EWG-Nr.	kW-Bereich	Reifen	Reifenbezogene Auflagen und Hinweise	Auflagen und Hinweise
SL 600 230 e1*98/14*0169*00-18 Baureihe 230 (FIN: WDB230...)	368,380	255/30R20	T92	A12 A14 A18 R21 S03

Allgemeine Hinweise

Im Fahrzeug vorgeschriebene Fahrzeugsysteme, z. B. Reifendruckkontrollsysteme, müssen nach Anbau der Räder funktionsfähig bleiben.

Wird eine in diesem Gutachten aufgeführte Reifengröße verwendet, die nicht bereits in den Fahrzeugpapieren (u. a. Fahrzeugschein, Zulassungsbescheinigung I oder COC-Papier) genannt ist, so sind die Angaben über die Reifengröße in den Fahrzeugpapieren (Fahrzeugschein bzw. -brief, Zulassungsbescheinigung I) durch die Zulassungsstelle berichtigen zu lassen. Diese Berichtigung ist dann nicht erforderlich, wenn die ABE des Sonderrades eine Freistellung von der Pflicht zur Berichtigung der Fahrzeugpapiere enthält.

Die mindestens erforderlichen Geschwindigkeitsbereiche (mit Ausnahme der M+S-Profile) und Tragfähigkeiten der zu verwendenden Reifen sind den Fahrzeugpapieren (Fahrzeugbrief und -schein, Zulassungsbescheinigung I) zu entnehmen. Abschläge der Tragfähigkeit aufgrund der Fahrzeughöchstgeschwindigkeit sind zu berücksichtigen.

Fahrzeughöchst- geschwindigkeit	Tragfähigkeit (%) Geschwindigkeitssymbol (GSY)		
	V	W	Y
210 km/h	100%	100%	100%
220 km/h	97%	100%	100%
230 km/h	94%	100%	100%
240 km/h	91%	100%	100%
250 km/h	-	95%	100%
260 km/h	-	90%	100%
270 km/h	-	85%	100%
280 km/h	-	-	95%
290 km/h	-	-	90%
300 km/h	-	-	85%

Ferner sind nur Reifen einer Bauart und achsweise eines Reifentyps zulässig. Bei Verwendung unterschiedlicher Reifentypen auf Vorder- und Hinterachse sind die Hinweise des Fahrzeug- und / oder Reifenherstellers zu beachten.

Das Fahrwerk und die Bremsaggregate müssen, mit Ausnahme der in der entsprechenden Auflage aufgeführten Umrüstmaßnahmen, dem Serienstand entsprechen. Die Zulässigkeit weiterer Veränderungen ist gesondert zu beurteilen.

Wird das serienmäßige Ersatzrad verwendet, soll mit mäßiger Geschwindigkeit und nicht länger als erforderlich gefahren werden. Es müssen die serienmäßigen Befestigungsteile verwendet werden. Bei Fahrzeugen mit Allradantrieb darf nur ein Ersatzrad mit gleicher Reifengröße bzw. gleichem Abrollumfang verwendet werden.

Die Bezieher der Räder sind darauf hinzuweisen, dass der vom Reifenhersteller vorgeschriebene Reifenfülldruck zu beachten ist.

§22 54819*01

Anlage 4 zum Prüfbericht Nr. **55800823** (2. Ausfertigung)Prüfgegenstand
HerstellerPKW-Sonderrad 9JX20H2 Typ QSTAR 209
G.M.P. GROUP SRL

Seite 14 von 23

Betrifft Räder ohne Zentrierring und Fahrzeugtypen, für die die Anforderungen der VO (EU) 2019/2144 gelten (Fahrzeuge der Klassen M, N und O im Sinne des Artikels 4 der Verordnung (EU) 2018/858):
Ohne Genehmigung nach UN-Regelung Nr. 124 ist die Verwendung dieser Rad-/Reifen-Kombination nur zulässig, wenn sie nicht serienmäßig vom Fahrzeughersteller freigegeben ist (z. B. EU-Übereinstimmungsbescheinigung (COC) oder Fahrzeugpapiere).

Spezielle Auflagen und Hinweise

180 Das Sonderrad (gepr. Radlast) ist in Verbindung mit dieser Reifengröße nur zulässig bis zu einer zul. Achslast von 1800 kg. Eine erhöhte zulässige Achslast bei Anhängerbetrieb (siehe Ziff. 33 zu Ziff. 16 h bzw. Feld 22 zu Feld 7.1-8.3 in den Fahrzeugpapieren) ist zu beachten.

A01 Nach Durchführung der Technischen Änderung ist das Fahrzeug unter Vorlage der vorliegenden ABE unverzüglich einem amtlich anerkannten Sachverständigen oder Prüfer für den Kraftfahrzeugverkehr oder einem Prüflingenieur einer Überwachungsorganisation nach Nummer 4 der Anlage VIIIb zur StVZO zur Durchführung und Bestätigung der in der ABE vorgeschriebenen Änderungsabnahme vorzuführen.

A10 Es dürfen nur feingliedrige bzw. die lt. Betriebsanleitung/Handbuch vorgeschriebenen Schneeketten an der Hinterachse verwendet werden.

A11 Es dürfen nur feingliedrige bzw. die lt. Betriebsanleitung/Handbuch vorgeschriebenen Schneeketten an den laut Betriebsanleitung/Handbuch dafür vorgesehenen Achsen verwendet werden.

A12 Die Verwendung von Schneeketten ist nicht zulässig.

A14 Zum Auswuchten der Räder dürfen an der Felgenaußenseite nur Klebegewichte unterhalb der Felgenschulter oder des Tiefbettes angebracht werden. Bei Anbringung der Klebegewichte im Felgenbett ist auf einen Mindestabstand von 2 mm zum Bremsattel zu achten.

A18 Es sind nur schlauchlose Reifen zulässig. Werden keine Ventile mit TPMS-Sensoren verwendet, sind ausschließlich Metallschraubventile mit Befestigung von außen, die den Normen DIN, E.T.R.T.O oder Tire and Rim entsprechen, zulässig. Werden Ventile mit TPMS-Sensoren verwendet, so sind die Hinweise und Vorgaben der Hersteller zu beachten. Die Ventile und Sensoren müssen für den vorgeschriebenen Luftdruck und die bauartbedingte Höchstgeschwindigkeit geeignet sein. Die Ventile dürfen nicht über den Felgenrand hinausragen.

A32 Es dürfen nur feingliedrige Schneeketten, die nicht mehr als 12 mm einschließlich Kettenschloss aufliegen, an der Hinterachse verwendet werden.

A56 Die Rad-/Reifen-Kombination ist nur zulässig an Fahrzeugausführungen mit Allradantrieb (z.B. 4WD, Quattro, Syncro, 4-Matic, 4x4, o.ä.)

A57 Diese Rad-/Reifen-Kombination(en) ist (sind) zulässig an Fahrzeugausführungen mit Front bzw. Heck-Antrieb und Allradantrieb (z.B. 2WD, 4WD, Quattro, Syncro, 4-Matic, 4x4, o.ä.)

A58 Rad-Reifen-Kombination(en) nicht zulässig an Fahrzeugen mit Allradantrieb.

A60 Auch zulässig für Fahrzeugausführungen mit verlängerter Karosserie.

A61 Nicht zulässig für Fahrzeugausführungen mit extra verlängerter Karosserie (Fahrzeuglänge über 5200 mm).

A84 Die Vorgaben und Hinweise des Fahrzeugherstellers bezüglich der Verwendung von Winterreifen (M+S-Profil) und Schneeketten sind zu beachten (s. Betriebsanleitung).

Anlage 4 zum Prüfbericht Nr. **55800823** (2. Ausfertigung)Prüfgegenstand
HerstellerPKW-Sonderrad 9JX20H2 Typ QSTAR 209
G.M.P. GROUP SRL

Seite 15 von 23

- A90** Es dürfen nur feingliedrige Schneeketten, die nicht mehr als 9 mm einschließlich Kettenschloss auftragen, an den laut Betriebsanleitung dafür vorgesehenen Achsen verwendet werden.
- A91** Es dürfen nur feingliedrige Schneeketten, die nicht mehr als 10 mm einschließlich Kettenschloss auftragen, an den laut Betriebsanleitung dafür vorgesehenen Achsen verwendet werden.
- B77** Rad nur zulässig für Fahrzeugausführungen mit Bremsscheibendurchmesser 370 mm an Achse 1.
- B90** Räder nicht zulässig an Fahrzeugausführungen mit Bremsscheibendurchmesser 356 mm an Achse 1.
- B92** Aufgrund fehlender Freigängigkeit zur Bremsanlage ist das Rad nicht zulässig für Fahrzeugausführungen mit Brembo-Bremssattel an Achse 1.
- BnK** Die Räder sind nicht an Fahrzeugausführungen mit Keramik-Bremsen zulässig.
- Car** Die Rad-/Reifen-Kombination ist zulässig für Fahrzeugausführungen der Karosserieform Kombilimousine (Avant, Break, Caravan, Grandtour, Kombi, Sportwagon, T-Modell, Touring, Tourer, Turnier, Variant, ...).
- Cb1** Diese Rad-Reifen-Kombinationen sind zulässig bei Fahrzeugen mit Radhausverbreiterungen (Kotflügelverbreiterungen, Radlaufleisten) in Verbindung mit wahlweisen Serien-Rädern: VA: 8,0x19, ET38 mit 235/55R19 und HA: 9,0x19, ET20 mit 255/50R19 ww. VA: 8,5x20, ET40 mit 255/45R20 und HA: 9,5x20, ET22 mit 285/40R20 (u.a. Fahrzeugschein, Zulassungsbescheinigung I, COC-Papier oder Bedienungsanleitung).
- Cbo** Die Rad-/Reifen-Kombination ist zulässig für Fahrzeugausführungen der Karosserieform Cabrio-Limousine, Roadster.
- Cpe** Die Rad-/Reifen-Kombination ist zulässig für Fahrzeugausführungen der Karosserieform Coupé.
- Flh** Die Rad-/Reifen-Kombination ist zulässig für Fahrzeugausführungen der Karosserieform Schräghecklimousine (Fließheck, 3-türig und 5-türig).
- G01** Es ist der Nachweis zu erbringen, dass die Anzeige des Geschwindigkeitsmessers und Wegstreckenzählers innerhalb der Toleranzen (75/443/EWG, ECE-R39, § 57 StVZO) liegt. Wird die Anzeige angeglichen, sind die in den Fahrzeugpapieren (u. a. Fahrzeugschein, Zulassungsbescheinigung I oder COC-Papier) eingetragenen Reifengrößen zu überprüfen.
- K1a** Die Radabdeckung an Achse 1 ist durch Ausstellen der Frontschürze und des Kotflügels oder durch Anbau von dauerhaft befestigten Karosserieteilen im Bereich 0° bis 30° vor Radmitte herzustellen. Die gesamte Breite der Rad-/Reifenkombination muss, unter Beachtung des maximal möglichen Betriebsmaßes des Reifens (1,04-fache der Nennbreite des Reifens), in dem oben genannten Bereich abgedeckt sein.
- K1b** Die Radabdeckung an Achse 1 ist durch Ausstellen des Kotflügels oder durch Anbau von dauerhaft befestigten Karosserieteilen im Bereich 0° bis 50° hinter Radmitte herzustellen. Die gesamte Breite der Rad-/Reifenkombination muss, unter Beachtung des maximal möglichen Betriebsmaßes des Reifens (1,04-fache der Nennbreite des Reifens), in dem oben genannten Bereich abgedeckt sein.
- K1c** Die Radabdeckung an Achse 1 ist durch Ausstellen der Frontschürze und des Kotflügels oder durch Anbau von dauerhaft befestigten Karosserieteilen im Bereich 30° vor bis 50° hinter Radmitte herzustellen. Die gesamte Breite der Rad-/Reifenkombination muss, unter Beachtung des maximal möglichen Betriebsmaßes des Reifens (1,04-fache der Nennbreite des Reifens), in dem oben genannten Bereich abgedeckt sein.

Anlage 4 zum Prüfbericht Nr. **55800823** (2. Ausfertigung)Prüfgegenstand
HerstellerPKW-Sonderrad 9JX20H2 Typ QSTAR 209
G.M.P. GROUP SRL

Seite 16 von 23

K1v Die Rad-/Reifenkombination ist zulässig für Fahrzeugausführungen mit serienmäßigen Zusatzradabdeckungen an Achse 1 im Bereich 30° vor Radmitte (wheel cover, flaps, ...).

K2a Die Radabdeckung an Achse 2 ist durch Ausstellen des Kotflügels oder durch Anbau von dauerhaft befestigten Karosserieteilen im Bereich 0° bis 30° vor Radmitte herzustellen. Die gesamte Breite der Rad-/Reifenkombination muss, unter Beachtung des maximal möglichen Betriebsmaßes des Reifens (1,04-fache der Nennbreite des Reifens), in dem oben genannten Bereich abgedeckt sein.

K2b Die Radabdeckung an Achse 2 ist durch Ausstellen der Heckschürze und des Kotflügels oder durch Anbau von dauerhaft befestigten Karosserieteilen im Bereich 0° bis 50° hinter Radmitte herzustellen. Die gesamte Breite der Rad-/Reifenkombination muss, unter Beachtung des maximal möglichen Betriebsmaßes des Reifens (1,04-fache der Nennbreite des Reifens), in dem oben genannten Bereich abgedeckt sein.

K2c Die Radabdeckung an Achse 2 ist durch Ausstellen der Heckschürze und des Kotflügels oder durch Anbau von dauerhaft befestigten Karosserieteilen im Bereich 30° vor bis 50° hinter Radmitte herzustellen. Die gesamte Breite der Rad-/Reifenkombination muss, unter Beachtung des maximal möglichen Betriebsmaßes des Reifens (1,04-fache der Nennbreite des Reifens), in dem oben genannten Bereich abgedeckt sein.

K2h Die Rad-/Reifenkombination ist zulässig für Fahrzeugausführungen mit serienmäßigen Zusatzradabdeckungen an Achse 2 im Bereich 50° hinter Radmitte (wheel cover, flaps, ...).

K3a An Achse 1 sind die Schrauben zur Befestigung der Radhausinnenverkleidung an den Radhausausschnittkanten (100 mm hinter Radmitte) zu entfernen und die Befestigungsglasche vollständig nach oben zu biegen. Die Radhausinnenverkleidungen sind anschließend dauerhaft neu zu befestigen.

K3i An Achse 1 ist die Radhausinnenverkleidung an der Radhausausschnittkante auszuschneiden bzw. um 5 mm zu kürzen und anschließend dauerhaft neu zu befestigen.

K3u An Achse 1 sind die in das Radhaus hineinragenden Ausbuchtungen der Radhausinnenverkleidung im Bereich 200 mm vor Radmitte nachzuarbeiten (z.B. Erwärmen und nach außen drücken) bzw. auszuschneiden und dauerhaft zu befestigen.

K41 An Achse 1 ist durch Nacharbeiten der Radhausausschnittkanten eine ausreichende Freigängigkeit der Rad-Reifenkombination herzustellen.

K42 An Achse 2 ist durch Nacharbeiten der Radhausausschnittkanten eine ausreichende Freigängigkeit der Rad-Reifenkombination herzustellen.

K44 An Achse 2 ist durch Aufweiten der Kotflügel bzw. inneren Seitenteile eine ausreichende Freigängigkeit der Rad-Reifenkombination herzustellen.

K45 An Achse 1 ist durch Nacharbeiten der Radhausinnenkotflügel, Kunststoffeinsätze bzw. deren Befestigungsteile eine ausreichende Freigängigkeit der Rad-Reifenkombination herzustellen. Ein evtl. vorhandener Spritzschutz für den Ansaugweg des Luftfilters muss erhalten bleiben.

K46 An Achse 2 ist durch Nacharbeiten der Radhausinnenkotflügel, Kunststoffeinsätze bzw. deren Befestigungsteile eine ausreichende Freigängigkeit der Rad-Reifenkombination herzustellen.

K4i An Achse 2 ist die Radhausinnenverkleidung an der Radhausausschnittkante auszuschneiden bzw. um 5 mm zu kürzen und anschließend dauerhaft neu zu befestigen.

K56 Durch Nacharbeit der Heckschürze am Übergang zum Radhausausschnitt ist eine ausreichende Freigängigkeit der Rad-Reifenkombination herzustellen.

Anlage 4 zum Prüfbericht Nr. **55800823** (2. Ausfertigung)Prüfgegenstand
HerstellerPKW-Sonderrad 9JX20H2 Typ QSTAR 209
G.M.P. GROUP SRL

Seite 17 von 23

K5a An Achse 1 sind die Radhausausschnittkanten im Bereich 100 mm vor bis 100 mm hinter Radmitte vollständig umzulegen.

K5b An Achse 1 sind die Radhausausschnittkanten im Bereich 150 mm vor bis 150 mm hinter Radmitte vollständig umzulegen.

K5c An Achse 1 sind die Radhausausschnittkanten im Bereich 100 mm vor bis 200 mm hinter Radmitte vollständig umzulegen.

K5d An Achse 1 sind die Radhausausschnittkanten im Bereich 200 mm vor bis 200 mm hinter Radmitte vollständig umzulegen.

K5f An Achse 1 sind die Radhausausschnittkanten im Bereich 150 mm vor bis 300 mm hinter Radmitte vollständig umzulegen.

K5g An Achse 1 sind die Radhausausschnittkanten im Bereich 150mm hinter bis 250mm hinter Radmitte vollständig umzulegen.

K5i An Achse 1 sind die in das Radhaus ragenden Kanten der Frontschürze auf einer Länge von 100 mm bis auf die Innenkontur des umgelegten Radlaufes folgend zu kürzen.

K5k An Achse 1 ist die Befestigungslasche der Frontschürze am Übergang zur Radhausausschnittkante um 5 mm zu kürzen oder um das gleiche Maß nach vorne/oben zu biegen.

K5l An Achse 1 ist die Befestigungslasche der Frontschürze am Übergang zur Radhausausschnittkante um 10 mm zu kürzen oder um das gleiche Maß nach vorne/oben zu biegen.

K5v An Achse 1 sind die Kunststoff-Radhausausschnittkanten im Bereich 100 mm vor bis 100 mm hinter Radmitte um 5 mm auszuschneiden bzw. zu kürzen.

K5w An Achse 1 sind die Kunststoff-Radhausausschnittkanten im Bereich 200 mm vor bis 200 mm hinter Radmitte um 5 mm auszuschneiden bzw. zu kürzen.

K5x An Achse 1 sind die Kunststoff-Radhausausschnittkanten im Bereich 200 mm vor bis 200 mm hinter Radmitte vollständig auszuschneiden bzw. vollständig zu kürzen.

K6d An Achse 2 sind die Radhausausschnittkanten im Bereich 200 mm vor bis 200 mm hinter Radmitte vollständig umzulegen.

K6g An Achse 2 ist die Befestigungslasche der Heckschürze am Übergang zur Radhausausschnittkante um 5 mm zu kürzen oder um das gleiche Maß nach hinten/oben zu biegen.

K6h An Achse 2 ist die Befestigungslasche der Heckschürze am Übergang zur Radhausausschnittkante um 10 mm zu kürzen oder um das gleiche Maß nach hinten/oben zu biegen. Die Befestigungsschraube ist soweit wie möglich nach hinten zu versetzen.

K6i An Achse 2 sind die in das Radhaus ragenden Kanten der Heckschürze auf einer Länge von 100 mm bis auf die Innenkontur des umgelegten Radlaufes folgend zu kürzen.

K6r An Achse 2 sind die Radhausausschnittkanten im Bereich 300mm vor bis 200mm nach Radmitte vollständig umzulegen.

K6u An Achse 2 sind die Kunststoff-Radhausausschnittkanten im Bereich 250 mm vor bis 300 mm hinter Radmitte vollständig auszuschneiden bzw. zu kürzen.

Anlage 4 zum Prüfbericht Nr. **55800823** (2. Ausfertigung)Prüfgegenstand
HerstellerPKW-Sonderrad 9JX20H2 Typ QSTAR 209
G.M.P. GROUP SRL

Seite 18 von 23

K6w An Achse 2 sind die Kunststoff-Radhausausschnittkanten im Bereich 200 mm vor bis 200 mm hinter Radmitte um 5 mm auszuschneiden bzw. zu kürzen.

K6x An Achse 2 sind die Kunststoff-Radhausausschnittkanten im Bereich 200 mm vor bis 200 mm hinter Radmitte um 10 mm auszuschneiden bzw. zu kürzen.

K6y An Achse 2 sind die Kunststoff-Radhausausschnittkanten im Bereich 300 mm vor bis 200 mm hinter Radmitte vollständig auszuschneiden bzw. zu kürzen.

K7b An Achse 1 sind die Radhausausschnittkanten im Bereich 150 mm vor bis 150 mm hinter Radmitte um 5 mm aufzuweiten.

K7c An Achse 1 sind die Radhausausschnittkanten im Bereich 100 mm vor bis 200 mm hinter Radmitte um 5 mm aufzuweiten.

K7d An Achse 1 sind die Radhausausschnittkanten im Bereich 200 mm vor bis 200 mm hinter Radmitte um 5 mm aufzuweiten.

K7i An Achse 1 sind die Radhausausschnittkanten im Bereich 200 mm vor bis 200 mm hinter Radmitte um 10 mm aufzuweiten.

K8a An Achse 2 sind die Radhausausschnittkanten im Bereich 100 mm vor bis 100 mm hinter Radmitte um 5 mm aufzuweiten.

K8b An Achse 2 sind die Radhausausschnittkanten im Bereich 100 mm vor bis 300 mm hinter Radmitte um 5 mm aufzuweiten.

K8e An Achse 2 sind die Radhausausschnittkanten im Bereich 200 mm vor bis 200 mm hinter Radmitte um 5 mm aufzuweiten.

K8h An Achse 2 sind die Radhausausschnittkanten im Bereich 300 mm vor bis 200 mm hinter Radmitte um 5 mm aufzuweiten.

K8i An Achse 2 sind die Radhausausschnittkanten im Bereich 200 mm vor bis 200 mm hinter Radmitte um 10 mm aufzuweiten.

K8m An Achse 2 sind die Radhausausschnittkanten im Bereich 300 mm vor bis 200 mm hinter Radmitte um 10 mm aufzuweiten.

K8n An Achse 2 sind die Radhausausschnittkanten im Bereich 200 mm vor bis 300 mm hinter Radmitte um 10 mm aufzuweiten.

K8z An Achse 2 sind die Radhausausschnittkanten im Bereich 200mm vor bis 300mm hinter Radmitte um 5mm aufzuweiten.

K9v An Achse 2 sind die in das Radhaus ragenden Kanten der Zusatzradabdeckungen auf einer Länge von 100 mm bis auf die Innenkontur des Radlaufes folgend zu kürzen.

KMV Betrifft nur Fahrzeugvarianten mit serienmäßigen Kunststoffverbreiterungen bzw. mit zusätzlichen Kotflügelverbreiterungen (Radlaufleisten).

KOV Betrifft nur Fahrzeugvarianten ohne serienmäßige Kunststoffverbreiterungen bzw. ohne zusätzliche Kotflügelverbreiterungen (Radlaufleisten).

Anlage 4 zum Prüfbericht Nr. **55800823** (2. Ausfertigung)Prüfgegenstand
HerstellerPKW-Sonderrad 9JX20H2 Typ QSTAR 209
G.M.P. GROUP SRL

Seite 19 von 23

- L05** Die Verwendung dieser Rad-/Reifen-Kombination(en) ist(sind) nicht zulässig an Fahrzeugen mit Allradlenkung (4WS).
- L06** Diese Rad-/Reifen-Kombination(en) ist (sind) zulässig an Fahrzeugausführungen mit und ohne Allradlenkung (4WS).
- LM4** Die Verwendung dieser Rad-/Reifen-Kombination(en) ist(sind) zulässig an Fahrzeugen mit serienmäßiger Hinterachslenkung (4WS) mit einem Lenkwinkel von bis zu 4,5°.
- LM5** Die Verwendung dieser Rad-/Reifen-Kombination(en) ist(sind) zulässig an Fahrzeugen mit optionaler Hinterachslenkung (4WS) mit einem Lenkwinkel von bis zu 10°. (Option/Code 216)
- Lim** Die Rad-/Reifen-Kombination ist zulässig für Fahrzeugausführungen der Karosserieform Limousine.
- M+S** Diese Reifengröße ist nur zulässig als M+S-Bereifung (Kennzeichnung mit Piktogramm eines dreigipfligen Berges mit Schneeflocke, Alpine-Symbol).
- MHy** Auch zulässig für Fahrzeugausführungen mit Hybridantrieb (Hybridelektrofahrzeug).
- MpH** Auch zulässig für Fahrzeugausführungen mit Hybridantrieb (Hybridelektrofahrzeug; HEV), incl. Plug-in Hybrid Fahrzeuge bzw. extern aufladbare Hybrid-Elektro-Fahrzeuge (PHEV bzw. OVC-HEV).
- NA1** Nicht zulässig bei Fahrzeugen (Audi A6 allroad, Typ 4G) mit serienmäßigen Reifengrößen 235/55R18, 255/45R19 oder 255/40R20 (u. a. Fahrzeugschein, Zulassungsbescheinigung I, COC-Papier oder Bedienungsanleitung).
- NBF** Nicht für gepanzerte bzw. beschussgeschützte Fahrzeugausführungen.
- NoE** Nicht für "reines" Elektrofahrzeug (Battery Electric Vehicle "BEV").
- NoP** Nicht für Plug-in Hybrid-Fahrzeuge bzw. extern aufladbare Hybrid-Elektro-Fahrzeuge (PHEV bzw. OVC-HEV).
- R02** Diese Reifengröße ist nur an Achse 1 zulässig.
- R03** Diese Reifengröße ist nur an Achse 2 zulässig.
- R21** Es können Reifen gleicher Größe verwendet werden, die gemäß Bestätigung des Reifenherstellers auf der im Gutachten genannten Radgröße montierbar sind und ausreichende Tragfähigkeit bei max. Sturzwinkel und Höchstgeschwindigkeit aufweisen. Diese Bestätigung ist vom Führer des Fahrzeugs mitzuführen.
- R37** Diese Reifengröße ist nicht geprüft für Fahrzeuge, die serienmäßig ausschließlich mit größeren und/oder breiteren Reifengrößen (u. a. Fahrzeugschein, Zulassungsbescheinigung I, COC-Papier oder Bedienungsanleitung) ausgerüstet sind.
- R70** Für das Fahrzeug ist die Reifengröße auf der im Gutachten genannten Radgröße durch den Reifenhersteller zu bestätigen. Diese Bestätigung ist vom Führer des Fahrzeugs mitzuführen.
- S01** Zur Befestigung der Räder dürfen nur die serienmäßigen Befestigungsmittel Nr. S01 (siehe Seite 1) verwendet werden.
- S02** Zur Befestigung der Räder dürfen nur die mitgelieferten Befestigungsmittel Nr. S02 (siehe Seite 1) verwendet werden.

Anlage 4 zum Prüfbericht Nr. **55800823** (2. Ausfertigung)Prüfgegenstand
HerstellerPKW-Sonderrad 9JX20H2 Typ QSTAR 209
G.M.P. GROUP SRL

Seite 20 von 23

S03 Zur Befestigung der Räder dürfen nur die mitgelieferten Befestigungsmittel Nr. S03 (siehe Seite 1) verwendet werden.

S04 Zur Befestigung der Räder dürfen nur die mitgelieferten Befestigungsmittel Nr. S04 (siehe Seite 1) verwendet werden.

S05 Zur Befestigung der Räder dürfen nur die mitgelieferten Befestigungsmittel Nr. S05 (siehe Seite 1) verwendet werden.

T00 Reifen (LI 100) nur zulässig für Fahrzeuge mit zul. Achslasten bis 1600 kg (Fzg.-Schein, Ziff. 16 bzw. Zulassungsbescheinigung Feld 8). Abschläge der Tragfähigkeit aufgrund der Bauartbedingen Höchstgeschwindigkeit (Fzg.-Schein, Ziff. 6 bzw. Zulassungsbescheinigung Feld T) sind zu berücksichtigen.

T01 Reifen (LI 101) nur zulässig für Fahrzeuge mit zul. Achslasten bis 1650 kg (Fzg.-Schein, Ziff. 16 bzw. Zulassungsbescheinigung Feld 8). Abschläge der Tragfähigkeit aufgrund der Bauartbedingen Höchstgeschwindigkeit (Fzg.-Schein, Ziff. 6 bzw. Zulassungsbescheinigung Feld T) sind zu berücksichtigen.

T02 Reifen (LI 102) nur zulässig für Fahrzeuge mit zul. Achslasten bis 1700 kg (Fzg.-Schein, Ziff. 16 bzw. Zulassungsbescheinigung Feld 8). Abschläge der Tragfähigkeit aufgrund der Bauartbedingen Höchstgeschwindigkeit (Fzg.-Schein, Ziff. 6 bzw. Zulassungsbescheinigung Feld T) sind zu berücksichtigen.

T03 Reifen (LI 103) nur zulässig für Fahrzeuge mit zul. Achslasten bis 1750 kg (Fzg.-Schein, Ziff. 16 bzw. Zulassungsbescheinigung Feld 8). Abschläge der Tragfähigkeit aufgrund der Bauartbedingen Höchstgeschwindigkeit (Fzg.-Schein, Ziff. 6 bzw. Zulassungsbescheinigung Feld T) sind zu berücksichtigen.

T04 Reifen (LI 104) nur zulässig für Fahrzeuge mit zul. Achslasten bis 1800 kg (Fzg.-Schein, Ziff. 16 bzw. Zulassungsbescheinigung Feld 8). Abschläge der Tragfähigkeit aufgrund der Bauartbedingen Höchstgeschwindigkeit (Fzg.-Schein, Ziff. 6 bzw. Zulassungsbescheinigung Feld T) sind zu berücksichtigen.

T05 Reifen (LI 105) nur zulässig für Fahrzeuge mit zul. Achslasten bis 1850 kg (Fzg.-Schein, Ziff. 16 bzw. Zulassungsbescheinigung Feld 8). Abschläge der Tragfähigkeit aufgrund der Bauartbedingen Höchstgeschwindigkeit (Fzg.-Schein, Ziff. 6 bzw. Zulassungsbescheinigung Feld T) sind zu berücksichtigen.

T88 Reifen (LI 88) nur zulässig für Fahrzeuge mit zul. Achslasten bis 1120 kg (Fzg.-Schein, Ziff. 16 bzw. Zulassungsbescheinigung Feld 8). Abschläge der Tragfähigkeit aufgrund der Bauartbedingen Höchstgeschwindigkeit (Fzg.-Schein, Ziff. 6 bzw. Zulassungsbescheinigung Feld T) sind zu berücksichtigen.

T90 Reifen (LI 90) nur zulässig für Fahrzeuge mit zul. Achslasten bis 1200 kg (Fzg.-Schein, Ziff. 16 bzw. Zulassungsbescheinigung Feld 8). Abschläge der Tragfähigkeit aufgrund der Bauartbedingen Höchstgeschwindigkeit (Fzg.-Schein, Ziff. 6 bzw. Zulassungsbescheinigung Feld T) sind zu berücksichtigen.

T91 Reifen (LI 91) nur zulässig für Fahrzeuge mit zul. Achslasten bis 1230 kg (Fzg.-Schein, Ziff. 16 bzw. Zulassungsbescheinigung Feld 8). Abschläge der Tragfähigkeit aufgrund der Bauartbedingen Höchstgeschwindigkeit (Fzg.-Schein, Ziff. 6 bzw. Zulassungsbescheinigung Feld T) sind zu berücksichtigen.

T92 Reifen (LI 92) nur zulässig für Fahrzeuge mit zul. Achslasten bis 1260 kg (Fzg.-Schein, Ziff. 16 bzw. Zulassungsbescheinigung Feld 8). Abschläge der Tragfähigkeit aufgrund der Bauartbedingen Höchstgeschwindigkeit (Fzg.-Schein, Ziff. 6 bzw. Zulassungsbescheinigung Feld T) sind zu berücksichtigen.

T93 Reifen (LI 93) nur zulässig für Fahrzeuge mit zul. Achslasten bis 1300 kg (Fzg.-Schein, Ziff. 16 bzw. Zulassungsbescheinigung Feld 8). Abschläge der Tragfähigkeit aufgrund der Bauartbedingen Höchstgeschwindigkeit (Fzg.-Schein, Ziff. 6 bzw. Zulassungsbescheinigung Feld T) sind zu berücksichtigen.

Anlage 4 zum Prüfbericht Nr.55800823 (2. Ausfertigung)

Prüfgegenstand
Hersteller

PKW-Sonderrad 9JX20H2 Typ QSTAR 209
G.M.P. GROUP SRL

Seite 21 von 23

T94 Reifen (LI 94) nur zulässig für Fahrzeuge mit zul. Achslasten bis 1340 kg (Fzg.-Schein, Ziff. 16 bzw. Zulassungsbescheinigung Feld 8). Abschläge der Tragfähigkeit aufgrund der Bauartbedingten Höchstgeschwindigkeit (Fzg.-Schein, Ziff. 6 bzw. Zulassungsbescheinigung Feld T) sind zu berücksichtigen.

T95 Reifen (LI 95) nur zulässig für Fahrzeuge mit zul. Achslasten bis 1380 kg (Fzg.-Schein, Ziff. 16 bzw. Zulassungsbescheinigung Feld 8). Abschläge der Tragfähigkeit aufgrund der Bauartbedingten Höchstgeschwindigkeit (Fzg.-Schein, Ziff. 6 bzw. Zulassungsbescheinigung Feld T) sind zu berücksichtigen.

T96 Reifen (LI 96) nur zulässig für Fahrzeuge mit zul. Achslasten bis 1420 kg (Fzg.-Schein, Ziff. 16 bzw. Zulassungsbescheinigung Feld 8). Abschläge der Tragfähigkeit aufgrund der Bauartbedingten Höchstgeschwindigkeit (Fzg.-Schein, Ziff. 6 bzw. Zulassungsbescheinigung Feld T) sind zu berücksichtigen.

T97 Reifen (LI 97) nur zulässig für Fahrzeuge mit zul. Achslasten bis 1460 kg (Fzg.-Schein, Ziff. 16 bzw. Zulassungsbescheinigung Feld 8). Abschläge der Tragfähigkeit aufgrund der Bauartbedingten Höchstgeschwindigkeit (Fzg.-Schein, Ziff. 6 bzw. Zulassungsbescheinigung Feld T) sind zu berücksichtigen.

T98 Reifen (LI 98) nur zulässig für Fahrzeuge mit zul. Achslasten bis 1500 kg (Fzg.-Schein, Ziff. 16 bzw. Zulassungsbescheinigung Feld 8). Abschläge der Tragfähigkeit aufgrund der Bauartbedingten Höchstgeschwindigkeit (Fzg.-Schein, Ziff. 6 bzw. Zulassungsbescheinigung Feld T) sind zu berücksichtigen.

T99 Reifen (LI 99) nur zulässig für Fahrzeuge mit zul. Achslasten bis 1550 kg (Fzg.-Schein, Ziff. 16 bzw. Zulassungsbescheinigung Feld 8). Abschläge der Tragfähigkeit aufgrund der Bauartbedingten Höchstgeschwindigkeit (Fzg.-Schein, Ziff. 6 bzw. Zulassungsbescheinigung Feld T) sind zu berücksichtigen.

V00 Unterschiedliche Reifengrößen auf Vorder- und Hinterachse sind nicht zulässig für Fahrzeugausführungen mit Allradantrieb (z.B. AWD, 4-Matic, Syncro, 4x4, ...).

§22 54819*01

Anlage 4 zum Prüfbericht Nr.55800823 (2. Ausfertigung)Prüfgegenstand
HerstellerPKW-Sonderrad 9JX20H2 Typ QSTAR 209
G.M.P. GROUP SRL

Seite 22 von 23

V20 Bei Verwendung verschiedener Reifengrößen an Vorder- und Hinterachse sind folgende Reifenkombinationen, sofern die Reifengrößen in der Spalte "Reifen" aufgeführt sind, möglich:

	Vorderachse	Hinterachse
Nr. 1	225/35R20	255/30R20, 265/30R20
Nr. 2	235/30R20	265/25R20, 275/25R20, 285/25R20
Nr. 3	235/35R20	265/30R20, 275/30R20
Nr. 4	235/45R20	255/40R20, 265/40R20
Nr. 5	235/50R20	255/45R20, 265/45R20, 295/40R20
Nr. 6	235/55R20	285/45R20
Nr. 7	245/30R20	275/25R20, 285/25R20, 295/25R20
Nr. 8	245/35R20	265/30R20, 275/30R20, 285/30R20, 295/30R20
Nr. 9	245/40R20	275/35R20, 285/35R20
Nr. 10	245/45R20	275/40R20, 285/40R20
Nr. 11	255/30R20	295/25R20, 305/25R20
Nr. 12	255/35R20	285/30R20, 295/30R20
Nr. 13	255/40R20	285/35R20, 295/35R20
Nr. 14	255/45R20	285/40R20
Nr. 15	255/50R20	285/45R20
Nr. 16	265/30R20	305/25R20, 325/25R20
Nr. 17	265/35R20	295/30R20, 305/30R20
Nr. 18	265/40R20	295/35R20, 305/35R20
Nr. 19	265/45R20	295/40R20
Nr. 20	265/50R20	295/45R20
Nr. 21	275/35R20	305/30R20
Nr. 22	275/40R20	305/35R20, 315/35R20
Nr. 23	275/45R20	305/40R20
Nr. 24	285/35R20	335/30R20
Nr. 25	285/40R20	325/35R20
Nr. 26	295/35R20	335/30R20, 345/30R20

Es sind nur Reifen eines Herstellers und achsweise eines Profiltyps zulässig, für die der Reifen- oder Fahrzeughersteller die Eignung für das jeweilige Fahrzeug bestätigt. Diese Bestätigung ist vom Führer des Fahrzeugs mitzuführen.

VS0 Bei Verwendung verschiedener Reifengrößen an Vorder- und Hinterachse sind folgende Reifenkombinationen, sofern die Reifengrößen in der Spalte "Reifen" aufgeführt sind, möglich:

	Vorderachse	Hinterachse
Nr. 1	245/35R20	275/30R20
Nr. 2	255/35R20	275/35R20, 285/30R20

Es sind nur Reifen eines Herstellers und Profiltyps zulässig, für die der Reifen- oder Fahrzeughersteller die Eignung für das jeweilige Fahrzeug bestätigt. Diese Bestätigung ist vom Führer des Fahrzeugs mitzuführen.

X36 Rad nur zulässig für Fahrzeugausführungen mit Bremsscheibendurchmesser 360 mm an Achse 1.

X77 Rad-/Reifenkombination nicht zulässig für Fahrzeugausführungen mit 3. Sitzreihe.

Y85 Die Rad-/Reifen-Kombination ist zulässig für 5-türige Fahrzeugausführungen der Karosserieform Schräghecklimousine (Fließheck).

Z21 Diese Rad-Reifen-Kombinationen sind zulässig bei Fahrzeugen mit 21-Zoll-Serien-Reifengrößen (u.a. Fahrzeugschein, Zulassungsbescheinigung I, COC-Papier oder Bedienungsanleitung).

Anlage 4 zum Prüfbericht Nr.55800823 (2. Ausfertigung)

Prüfgegenstand
Hersteller

PKW-Sonderrad 9JX20H2 Typ QSTAR 209
G.M.P. GROUP SRL

Seite 23 von 23

Z22 Diese Rad-Reifen-Kombinationen sind zulässig bei Fahrzeugen mit 22-Zoll-Serien-Reifengrößen (u.a. Fahrzeugschein, Zulassungsbescheinigung I, COC-Papier oder Bedienungsanleitung).

Prüfort und Prüfdatum

Die Verwendungsprüfung fand am 12. Dezember 2024 in Lamsheim statt.

Prüfergebnis

Aufgrund der durchgeführten Prüfungen bestehen keine technischen Bedenken o.g. Sonderräder unter Beachtung der Auflagen und Hinweise zu verwenden.

Die in diesem Gutachten aufgeführten Fahrzeugtypen entsprechen auch nach der Umrüstung den heute gültigen Vorschriften der StVZO. Das Gutachten verliert seine Gültigkeit, wenn sich entsprechende Bauvorschriften der StVZO ändern oder an den Kraftfahrzeugen Änderungen eintreten, die die Begutachtungspunkte beeinflussen.

Das Gutachten umfasst Blatt 1 bis 23 und gilt für Sonderräder ab Herstellungsdatum Dezember 2022.

Der Technische Dienst Typprüfstelle Fahrzeuge/Fahrzeugteile der TÜV Rheinland Kraftfahrt GmbH, Am Grauen Stein, 51105 Köln ist mit seinem Ingenieurzentrum Technologiezentrum Typprüfstelle, Lamsheim für die angewendeten Prüfverfahren vom Kraftfahrt-Bundesamt entsprechend EG-FGV für das Typgenehmigungsverfahren des KBA unter der Nummer KBA-P 00010-96 benannt.

Lamsheim, 12. Dezember 2024



Pohl

00439415.DOCX

Anlage 5 zum Prüfbericht Nr.55800823 (2. Ausfertigung)

Prüfgegenstand PKW-Sonderrad 9JX20H2 Typ QSTAR 209
 Hersteller G.M.P. GROUP SRL

Seite 1 von 21

Auftraggeber G.M.P. GROUP SRL
 Via Luigi Galvani 8-12
 IT-24061 Albano Sant' Alessandro (BG)

Prüfgegenstand PKW-Sonderrad
 Modell QSTAR
 Typ QSTAR 209
 Radgröße 9JX20H2
 Zentrierart Mittenzentrierung

Ausführung	Kennzeichnung Rad/ Zentrierring	Lochzahl/ Lochkreis- (mm)/ Mittenloch-ø (mm)	Einpresstiefe (mm)	Rad- last (kg)	Abrollumfang (mm)
QSTR90203 8154	QSTAR 209 5X112 ET38 / ohne Ring	5/112/66,6	38	900	2300

Kennzeichnungen

KBA-Nummer 54819
 Herstellerzeichen G.M.P. GROUP
 Radtyp und Ausführung QSTAR 209...(s.o.)
 Radgröße 9JX20H2
 Einpresstiefe ET...(s.o.)
 Herkunftsmerkmal MADE IN ITALY
 Herstelldatum Monat und Jahr

Befestigungsmittel

Nr.	Art der Befestigungsmittel	Bund	Anzugsmoment (Nm)	Schaftlänge (mm)
S01	Schraube M14x1,5	Kegel 60°	120	28
S02	Schraube M14x1,5	Kegel 60°	130	28
S03	Schraube M14x1,5	Kegel 60°	140	28
S04	Schraube M14x1,5	Kegel 60°	160	28
S05	Schraube M14x1,5	Kegel 60°	150	28
S06	Schraube M12x1,5	Kegel 60°	140	26
S07	Schraube M14x1,5	Kegel 60°	120	25
S08	Schraube M14x1,5	Kegel 60°	130	25
S09	Schraube M14x1,5	Kegel 60°	150	25

Prüfungen

Entsprechend den Kriterien des VdTÜV Merkblattes 751 (in der jeweils gültigen Fassung) wurden an den im Verwendungsbereich aufgeführten Fahrzeugen Anbau-, Freigängigkeits- und Handlingsprüfungen durchgeführt.

Verwendungsbereich

Hersteller Audi
 Infiniti
 Mercedes-Benz
 Ssangyong, KG Mobility

Spurverbreiterung innerhalb 2%

Anlage 5 zum Prüfbericht Nr.55800823 (2. Ausfertigung)Prüfgegenstand
HerstellerPKW-Sonderrad 9JX20H2 Typ QSTAR 209
G.M.P. GROUP SRL

Seite 2 von 21

Handelsbezeichnung Fahrzeug-Typ ABE/EWG-Nr.	kW-Bereich	Reifen	Reifenbezogene Auflagen und Hinweise	Auflagen und Hinweise
Audi A4 B8, B81 e1*2001/116* 0430*00-41; e13*2007/46*1084*.. (FIN: WAUZZZ8K...)	88-195	225/35R20	R37 T90	A12 A14 A18 A57 Car Lim S01
	88-200	245/30R20	A01 K1a K1b K2b K56 T90	
	88-200	255/30R20	A01 K1c K2b K41 K44 K45 K46 K56 T88 T92	
	88-200	265/30R20	A01 K1c K2b K41 K44 K45 K46 K56 T90 T94	
Audi A4 B8, B81 e1*2001/116* 0430*35-..; e13*2007/46* 1084*19-.. (FIN: WAUZZZF4...) - incl. Facelift 2019	90-210	225/35R20	T90	A12 A14 A18 A57 Car Lim V00 V20 S01
	90-210	245/30R20	A01 K2h K4i K9v T90	
	90-210	245/30R20	A01 K2b K4i T90	
	90-210	255/30R20	A01 K1a K2b K4i K8b T88 T92	
Audi A6 / A6 Avant 4G, 4G1 e1*2007/46*0436*.. e13*2007/46*1147*.. - incl. Facelift 2014	100-245	245/35R20	T95	A12 A14 A18 A57 B90 Car Lim NA1 S01
	100-245	255/35R20	T93 T97	
	100-245	265/35R20	A01 K1a K2b T95	
	100-245	275/30R20	A01 K1c K2b K3a K8b T93 T97	
	100-245	275/35R20	A01 K1c K2b K3a K8b	
Audi A6 / A6 Avant F2 e1*2007/46*1801*.. e13*2007/46*1147*.. - incl. Facelift 2014	100-250	225/40R20	T94	A12 A14 A18 A57 Car KOV L06 Lim NoP S07
	100-250	235/40R20	T96	
	100-250	245/40R20	T95 T99	
	100-250	255/35R20	A01 K1a K2b K5c T93 T97	
	100-250	255/40R20	A01 K1a K2b K5c	
	100-250	265/35R20	A01 K1a K2b K5d K7c T95 T99	
	100-250	275/35R20	A01 K1c K2c K5d K7c K8e	
Audi A6 / A6 Avant TFSle F2 e1*2007/46*1801*.. - Plug-in Hybrid	185,195	245/40R20	Car Lim T99	A12 A14 A18 A56 KOV L06 S07
	185,195	255/35R20	A01 K1a K2b K5c Lim T97	
	185,195	255/40R20	A01 Car K1a K2b K5c Lim T01 T97	
	185,195	265/35R20	A01 Car K1a K2b K5d K7c Lim T99	
	185,195	275/35R20	A01 Car K1c K2c K5d K7c K8e Lim	
Audi A6 allroad 4G, 4G1 e1*2007/46*0436*.. e13*2007/46*1147*.. - incl. Facelift 2014	140-245	235/45R20	T00 T96	A12 A14 A18 A56 B92 Car KMV S01
	140-245	245/40R20	A01 K6w T99	
	140-245	255/40R20	A01 K6w T01 T97	
	140-245	265/35R20	A01 K5w K6x T99	
Audi A6 allroad F2 e1*2007/46*1801*13-.. e13*2007/46*1147*.. - incl. Facelift 2014	150-257	235/45R20	T00 T96	A12 A14 A18 A56 L06 NoP S07
	150-257	245/40R20	T95 T99	
	150-257	245/45R20		
Audi A7 Sportback 4G, 4G1 e1*2007/46*0436*.. e13*2007/46*1147*.. - incl. Facelift 2014	140-245	245/35R20	T91 T95	A12 A14 A18 A57 B90 S01
	140-245	255/35R20	T93 T97	
	140-245	265/35R20		

Anlage 5 zum Prüfbericht Nr.55800823 (2. Ausfertigung)

Prüfgegenstand
Hersteller

PKW-Sonderrad 9JX20H2 Typ QSTAR 209
G.M.P. GROUP SRL

Handelsbezeichnung Fahrzeug-Typ ABE/EWG-Nr.	kW-Bereich	Reifen	Reifenbezogene Auflagen und Hinweise	Auflagen und Hinweise
Audi A8 F8 e1*2007/46*1751*..	210, 250	235/45R20	A91 T00	A14 A18 A56 A60 BnK L06 MHy NBF S01
	210, 250	245/40R20	A91 T99	
	210-338	235/45R20	A91 M+S T00	
	210-338	245/40R20	A91 M+S T99	
	210-338	255/40R20	A91 T01 T97	
	210-338	265/40R20	A12	
	210-338	275/35R20	A12 T02 T98	
	210-338	275/40R20	A12	
Audi Q5 (I) 8R, 8R1, 8R2 e1*2001/116*0473*..; e1*2001/116*0497*..; e13*2007/46*1083*..; e13*2007/46*1179*.. - incl. Facelift 2012	100-200	235/45R20		A12 A14 A18 S03
	100-200	245/45R20		
Audi Q5 (I) 8R, 8R1, 8R2 e1*2001/116*0473*..; e1*2001/116*0497*..; e13*2007/46*1083*..; e13*2007/46*1179*.. - incl. Facelift 2012 - mit Radhaus- Verbreiterungen	100-200	235/45R20		A12 A14 A18 KMV S03
	100-200	245/45R20		
Audi Q5 TFSIe, - /Sportback(II) FY e1*2007/46*1550*12-46 - Plug-in Hybrid - incl. Facelift 2021	185,195	235/45R20	T00	A12 A14 A18 A56 S03
	185,195	245/45R20		
	185,195	255/40R20	T01 T97	
	185,195	255/45R20		
	185,195	265/40R20	A01 K1a K2b	
	185,195	265/40R20	K1v K2h	
	185,195	265/45R20	A01 K1a K2b	
Audi Q5, -/Sportback(II) FY e1*2007/46*1550*00-46, e1*2007/46*1685*.. - incl. Facelift 2021	100-210	235/45R20		A12 A14 A18 A57 NoP S03
	100-210	245/45R20		
	100-210	255/40R20		
	100-210	255/45R20		
	100-210	265/40R20	A01 K1a K2b	
	100-210	265/40R20	K1v K2h	
	100-210	265/45R20	A01 K1a K2b	
	100-210	265/45R20	K1v K2h	
Audi S4 B8, B81 e1*2001/116*0430*..; e13*2007/46*1084*.. (FIN: WAUZZZ8K...)	245	245/30R20	K1a K1b K2b K56 Lim T90	A01 A12 A14 A18 S01
	245	255/30R20	Car K1c K2b K41 K44 K45 K46 K56 Lim T92	
	245	265/30R20	Car K1c K2b K41 K44 K45 K46 K56 Lim T90 T94	

§22 54819*01

Anlage 5 zum Prüfbericht Nr.55800823 (2. Ausfertigung)

Prüfgegenstand
Hersteller

PKW-Sonderrad 9JX20H2 Typ QSTAR 209
G.M.P. GROUP SRL

Handelsbezeichnung Fahrzeug-Typ ABE/EWG-Nr.	kW-Bereich	Reifen	Reifenbezogene Auflagen und Hinweise	Auflagen und Hinweise
Audi S4 B8, B81 e1*2001/116* 0430*43..., e13*2007/46*1084*25- (FIN:WAUZZZF4...) - incl. Facelift 2019	251-260	225/35R20	M+S T90	A12 A14 A18 A56 Car Lim S01
	251-260	245/30R20	A01 K2h K4i K9v T90	
	251-260	245/30R20	A01 K2b K4i T90	
	251-260	255/30R20	A01 K1a K2b K4i K8b T92	
Audi S6 / S6 Avant 4G, 4G1 e1*2007/46*0436*...; e13*2007/46*1147*.. - incl. Facelift 2014	309, 331	255/35R20	T97	A12 A14 A18 A56 Car Lim S01
	309, 331	265/35R20	A01 K1a K2b T95 T99	
	309, 331	275/30R20	A01 K1c K2b K3a K8b T97	
	309, 331	275/35R20	A01 K1c K2b K3a K8b	
Audi S6 / S6 Avant F2 e1*2007/46*1801*..	253,257	245/40R20	M+S T95 T99	A12 A14 A18 A56 BnK Car KOV L06 Lim NoP S07
	253,257	255/35R20	A01 K1a K2b K5c T97	
	253,257	255/40R20	A01 K1a K2b K5c	
	253,257	265/35R20	A01 K1a K2b K5d K7c T95 T99	
	253,257	275/35R20	A01 K1c K2c K5d K7c K8e	
Audi S7 Sportback 4G, 4G1 e1*2007/46*0436*...; e13*2007/46*1147*.. - incl. Facelift 2014	309, 331	255/35R20	T97	A12 A14 A18 A56 S01
	309, 331	265/35R20		
Audi S8 F8 e1*2007/46*1751*11-..	420	235/45R20	A91 M+S T00	A14 A18 A56 A60 BnK L06 MHy NBF S01
	420	245/40R20	A91 M+S T99	
	420	255/40R20	A91 T01	
	420	265/40R20	A12	
	420	275/35R20	A12	
	420	275/40R20	A12	
Audi SQ5, -/Sportback (II) FY e1*2007/46*1550*00-46 - incl. Facelift 2021	251-260	235/45R20	A91 M+S	A14 A18 A56 K1v K2h S03
	251-260	245/45R20	A12 M+S	
	251-260	255/40R20	A12	
	251-260	255/45R20	A12	
	251-260	265/40R20	A12	
	251-260	265/45R20	A12	
Infiniti QX30 AWD H15 e11*2007/46*2977*... e5*2007/46*1030*..	125, 155	235/35R20	K5v K6w T88 T92	A01 A12 A14 A18 A56 S02
	125, 155	235/40R20	K5v K6w	
AMG A 45, 45s F2A e1*2007/46*1829*..	285, 310	245/30R20	K5d K6f K9v T90	A01 A12 A14 A18 A56 Y85 S02
	285, 310	255/30R20	K1a K1b K2a K2b K5d K7d K8h K9v T92	
AMG GLA 35 F2B e1*2007/46*1909*..	225	235/45R20		A12 A14 A18 A56 S02
	225	245/40R20	A01 K1a K1b K2b K5x	
	225	255/40R20	A01 K1a K1b K2a K2b K5x	
	225	265/40R20	A01 K1c K2c K5a K5x	
	225	275/35R20	A01 K1c K2c K5a K5x K7a	

§22 54819*01

Anlage 5 zum Prüfbericht Nr.55800823 (2. Ausfertigung)Prüfgegenstand
HerstellerPKW-Sonderrad 9JX20H2 Typ QSTAR 209
G.M.P. GROUP SRL

Seite 5 von 21

Handelsbezeichnung Fahrzeug-Typ ABE/EWG-Nr.	kW-Bereich	Reifen	Reifenbezogene Auflagen und Hinweise	Auflagen und Hinweise
AMG GLA 45, 45s F2B e1*2007/46*1909*07-..	285, 310	235/45R20		A12 A14 A18
	285, 310	245/40R20	A01 K1a K1b K2b K5x	A56 S02
	285, 310	255/40R20	A01 K1a K1b K2a K2b K5x	
	285, 310	265/40R20	A01 K1c K2c K5a K5x	
	285, 310	275/35R20	A01 K1c K2c K5a K5x K7a	
AMG GLB 35 F2B e1*2007/46*1909*..	225	235/45R20		A12 A14 A18
	225	245/40R20	A01 K1a K1b K2b K5x	A56 S02
	225	255/40R20	A01 K1a K1b K2a K2b K5x	
	225	265/40R20	A01 K1c K2c K5a K5x	
	225	275/35R20	A01 K1c K2c K5a K5x K7a	
C-Klasse R2CW e1*2018/858*00016*..	120-150	225/35R20	K2b K6d K6i R03 T90	A01 A12 A14
	120-190	255/30R20	K2c K4i K6d K6i K8h R03 T92	A18 A57 L05
	120-195	225/35R20	K1c R02 T90	Lim NoE NoP
	120-195	265/30R20	K2c K4i K6d K6i K8h R03 T94	V20 S05
C-Klasse T-Modell R2CS e1*2018/858*00017*..	120-195	225/35R20	K1c R02 T90	A01 A12 A14
	120-195	265/30R20	K2c K4i K6d K6i K8h R03 T94	A18 A57 Car KOV L05 NoE NoP V20 S05
CLE 300 e Coupé PHEV R2CLECA e1*2018/858*00311*.. - Plug-in Hybrid	150	245/35R20 HL	K1a K1b K2b T98	A01 A12 A14 A18 A58 Cpe L06 S05
CLE Klasse R2CLECA e1*2018/858*00311*.. - Coupé/Cabrio	120-190	245/35R20	K1a K1b K2b T91 T95	A01 A12 A14
	120-190	275/30R20	K2c K4i K6d K6i K8e R03 T93 T97	A18 A57 Cbo Cpe L06 NoP V20 S02
CL-Klasse 216 e1*2001/116*0372*.. (FIN: WDD216...)	285	245/35R20	R37 T91 T95	A12 A14 A18
	285,320	255/35R20	T93 T97	Cpe V00 VS0
	285,320	265/30R20	A01 K1a K1b K41 T94	S05
	285,320	265/35R20	A01 K1a K1b K41 T95 T99	
	285,320	275/30R20	R03 T97	
	285,320	275/35R20	R03	
E-Klasse 212 e1*2001/116*0501*.. - mit Luftfederung - incl. Facelift 2013 (FIN: WDD212...)	100-200	245/30R20	K1c K2b K5d T90	A01 A12 A14 A18 A58 F38 Lim NoH S08

§22 54819*01

Anlage 5 zum Prüfbericht Nr.55800823 (2. Ausfertigung)Prüfgegenstand
HerstellerPKW-Sonderrad 9JX20H2 Typ QSTAR 209
G.M.P. GROUP SRL

Seite 6 von 21

Handelsbezeichnung Fahrzeug-Typ ABE/EWG-Nr.	kW-Bereich	Reifen	Reifenbezogene Auflagen und Hinweise	Auflagen und Hinweise
E-Klasse 212 e1*2001/116* 0501*24-.. (Baumuster 213)	110-220	235/35R20	R37 T92	A12 A14 A18 A58 Lim NoP V20 S05
	110-220	235/35R20	R02 R37 T92	
	110-220	245/35R20	T91 T95	
	110-220	255/30R20	A01 K1c K2b K5d K5i K5k T92	
	110-220	255/35R20	A01 K1c K2b K5d K5i K5k T93 T97	
	110-220	255/35R20	A01 K1c K2h K5d K5i K5k T93 T97	
	110-220	265/30R20	A01 K1c K2b K5d K5i K5k T94	
	110-220	265/30R20	K2h R03 T94	
	110-220	275/30R20	A01 K2c K4i K6i K8h R03 T93 T97	
E-Klasse 212, 212G e1*2001/116*0501*..; e1*2007/46*0484*.. - incl. Facelift 2013 (FIN: WDD212...)	100-200	245/30R20	K1c K2b K5d T90	A01 A12 A14 A18 A58 F39 Lim NoH S08
E-Klasse 4matic 212 e1*2001/116* 0501*24-.. (Baumuster 213)	120-145	235/35R20	R37 T92	A12 A14 A18 A56 Lim NoP V20 S05
	120-145	255/30R20	A01 K1c K2b K5d K5i K5k T92	
	120-270	245/35R20	T91 T95	
	120-270	255/35R20	A01 K1c K2b K5d K5i K5k T93 T97	
	120-270	255/35R20	A01 K1c K2h K5d K5i K5k T93 T97	
	120-270	265/30R20	A01 K1c K2b K5d K5i K5k T94	
	120-270	265/30R20	K2h R03 T94	
	120-270	275/30R20	A01 K2c K4i K6i K8h R03 T93 T97	
E-Klasse 4matic PHEV 212 e1*2001/116*0501*.. - Plug-in Hybrid (Baumuster 213)	143, 155	245/35R20	R02 T95	A01 A12 A14 A18 A56 Lim V20 S05
	143, 155	275/30R20	K2c K4i K6i K8h R03 T97	
E-Klasse All-Terrain R1ES e1*2007/46*1560*..	143-250	245/40R20		A12 A14 A18 A56 KMV V20 S05
	143-250	275/35R20	A01 K1a K2a K2b K6w R03	
E-Klasse Coupé / Cabrio R1EC e1*2007/46*1666*..	120-220	235/35R20	R37 T92	A12 A14 A18 A58 Cbo Cpe NoP V20 S05
	120-220	245/35R20	T91 T95	
	120-220	255/30R20	T92	
	120-220	255/35R20		
	120-220	265/30R20	A01 K1a K1b K2b T94	
	120-220	265/30R20	K2h R03 T94	
	120-220	275/30R20	A01 K2c K6i K6r K9v R03	

§22 54819*01

Anlage 5 zum Prüfbericht Nr.55800823 (2. Ausfertigung)Prüfgegenstand
HerstellerPKW-Sonderrad 9JX20H2 Typ QSTAR 209
G.M.P. GROUP SRL

Seite 7 von 21

Handelsbezeichnung Fahrzeug-Typ ABE/EWG-Nr.	kW-Bereich	Reifen	Reifenbezogene Auflagen und Hinweise	Auflagen und Hinweise
E-Klasse Coupé / Cabrio 4matic R1EC e1*2007/46*1666*..	135-195	235/35R20	R37 T92	A12 A14 A18 A56 Cbo Cpe NoP V20 S05
	135-195	265/30R20	A01 K1a K1b K2b T94	
	135-195	265/30R20	K2h R03 T94	
	135-270	245/35R20	T91 T95	
	135-270	255/30R20	T92	
	135-270	255/35R20		
	135-270	275/30R20	A01 K2c K6i K6r K9v R03	
E-Klasse PHEV 212 e1*2001/116* 0501*28-.. - Plug-in Hybrid (Baumuster 213)	143, 155	245/35R20	R02 T95	A01 A12 A14 A18 A58 Lim V20 S05
	143, 155	275/30R20	K2c K4i K6i K8h R03 T97	
E-Klasse T-Modell R1ES e1*2007/46*1560*..	110-210	235/35R20	R02 R37 T92	A12 A14 A18 A58 Car KOV NoP X77 S05
	110-210	245/35R20	T95	
	110-210	255/35R20	A01 K1c K2b K5d K5i K5k T97	
	110-210	255/35R20	A01 K1c K2h K5d K5i K5k T97	
	110-210	275/30R20	A01 K2c K4i K6i K8h R03 T97	
E-Klasse T-Modell 4matic R1ES e1*2007/46*1560*..	135-195	235/35R20	R02 R37 T92	A12 A14 A18 A56 Car KOV NoP V20 X77 S05
	135-270	245/35R20	T95	
	135-270	255/35R20	A01 K1c K2b K5d K5i K5k T97	
	135-270	255/35R20	A01 K1c K2h K5d K5i K5k T97	
	135-270	275/30R20	A01 K2c K4i K6i K8h R03 T97	
EQA-Klasse F2B e1*2007/46*1909*09-.. - Elektro	80-139	235/45R20	K1b K2c K5v	A01 A12 A14 A18 A57 S05
	80-139	245/40R20	K1a K1b K2c K5x	
	80-139	255/40R20	K1c K2c K5a K5x	
EQB-Klasse F2B e1*2007/46*1909*12-.. - Elektro	95-139	235/45R20	K1b K2c K5v T00	A01 A12 A14 A18 A57 S05
	95-139	245/40R20	K1a K1b K2c K5x T95 T99	
	95-139	255/40R20	K1c K2c K5a K5x T01 T97	
EQE-Klasse E2EQEW e1*2018/858*00036*.. -max.Leistung:180, 215, 300 kW - Elektro - ohne Hinterachslenkung	109, 135	235/45R20	A10 R37 T00	A14 A18 A57 L05 Lim V20 S05
	109, 135	255/40R20	A01 A12 K1a K1b K2b T01	
	109, 135	265/40R20	A01 A12 K1c K2c	
	109, 135	275/35R20	A01 A12 K1c K2c T02	
EQE-Klasse E2EQEW e1*2018/858*00036*.. -max.Leistung:180, 215, 300 kW - Elektro - max. 4,5° Hinterachslenkung	109, 135	235/45R20	A10 A84 R37 T00	A14 A18 A57 Lim LM4 V20 S05
	109, 135	255/40R20	A01 A12 K1a K1b K2b T01	
	109, 135	265/40R20	A01 A12 K1c K2c	
	109, 135	275/35R20	A01 A12 K1c K2c T02	

§22 54819*01

Anlage 5 zum Prüfbericht Nr.55800823 (2. Ausfertigung)Prüfgegenstand
HerstellerPKW-Sonderrad 9JX20H2 Typ QSTAR 209
G.M.P. GROUP SRL

Seite 8 von 21

Handelsbezeichnung Fahrzeug-Typ ABE/EWG-Nr.	kW-Bereich	Reifen	Reifenbezogene Auflagen und Hinweise	Auflagen und Hinweise
EQE-Klasse	109, 135	235/45R20	A10 A84 R37 T00	A14 A18 A57
E2EQEW	109, 135	255/40R20	A01 A12 K1a K1b K2b T01	Lim LM5 V20
e1*2018/858*00036*..	109, 135	265/40R20	A01 A12 K1c K2c K6g K6r	S05
-max.Leistung:180, 215, 300 kW - Elektro - max. 10° Hinterachslenkung	109, 135	275/35R20	A01 A12 K1c K2c K6g K6i K6r T02	
EQE-SUV	109, 135	245/45R20	A10 A84 T03 180	A14 A18 A57
E2EQEX	109, 135	255/45R20	A32 A84 T05 180	L06 Z21 Z22
e1*2018/858*00187*..	109, 135	265/45R20	A12 180	S05
- mit 21"/22" Serienbereifung - Elektro	109, 135	275/40R20	A12 180	
EQE-SUV	109, 135	245/45R20	A10 A84 T03 180	A14 A18 A57
E2EQEX	109, 135	255/45R20	A32 A84 T05 180	L06 S05
e1*2018/858*00187*..	109, 135	265/45R20	A12 180	
- Elektro	109, 135	275/40R20	A01 A12 K1b K2b 180	
EQS	109, 135	245/45R20	A10 A84 T03	A14 A18 A57
E2EQSW	109, 135	255/45R20	A10 A84 T01 T05	Lim LM4 S05
e1*2018/858*00035*..	109, 135	265/45R20	A10 A84	
- Elektro - max. 4,5° Hinterachslenkung	109, 135	275/40R20	A12	
EQS	109, 135	245/45R20	A10 A84 T03	A14 A18 A57
E2EQSW	109, 135	255/45R20	A10 A84 T01 T05	Lim LM5 S05
e1*2018/858*00035*..	109, 135	265/45R20	A10 A84	
- Elektro - max. 10° Hinterachslenkung	109, 135	275/40R20	A12	
GLA 250e	118,120	235/45R20	K1b K2b K5v	A01 A12 A14
F2B	118,120	245/40R20	K1a K1b K2b K5x	A18 A58 F23
e1*2007/46*1909*08-.. - Plug-in Hybrid	118,120	255/40R20	K1c K2b K5a K5x K6b K6v	NoE S02
GLA 45 AMG 4matic	265, 280	235/35R20	K2b K6v T92	A01 A12 A14
245G, -/AMG	265, 280	235/40R20	K2b K6v	A18 A56 S02
e1*2001/116*0470*..;	265, 280	245/35R20	K2b K6x K8a	
e1*2007/46*1207*..	265, 280	245/40R20	G01 K2b K6x K8a	
	265, 280	255/35R20	K1b K2c K5v K6g K6y K8i	
GLA-Klasse	80-155	235/35R20	K1b K2b K6v	A01 A12 A14
245G	80-155	235/40R20	K1b K2b K6v	A18 A57 Flh
e1*2001/116*	80-155	245/35R20	K1a K1b K2b K5v K6x K8a	S02
0470*06-..	80-155	245/40R20	G01 K1a K1b K2b K5v K6x K8a	
GLA-Klasse	85-165	235/45R20	K1c K2c K5v	A01 A12 A14
F2B	85-165	245/40R20	K1c K2c K5x	A18 A57 NoE
e1*2007/46*1909*..	85-165	255/40R20	K1c K2c K5a K5x	NoP S02

Anlage 5 zum Prüfbericht Nr.55800823 (2. Ausfertigung)

Prüfgegenstand
Hersteller

PKW-Sonderrad 9JX20H2 Typ QSTAR 209
G.M.P. GROUP SRL

Handelsbezeichnung Fahrzeug-Typ ABE/EWG-Nr.	kW-Bereich	Reifen	Reifenbezogene Auflagen und Hinweise	Auflagen und Hinweise
GLB-Klasse F2B e1*2007/46*1909*..	85-165	235/45R20	K1c K2c K5v	A01 A12 A14
	85-165	245/40R20	K1c K2c K5x	A18 A57 NoE
	85-165	255/40R20	K1c K2c K5a K5x	NoP S02
GLC 43 AMG 204X e1*2001/116* 0480*18-.. (FIN: W..253...)	270, 287	235/45R20	A12 R02	A14 A18 A56 V20 S05
	270, 287	235/45R20	A32 M+S R03	
	270, 287	245/45R20	A91 M+S	
	270, 287	255/40R20	A12	
	270, 287	255/45R20	A12	
GLC 43 AMG Coupé 204X e1*2001/116* 0480*18-.. (FIN: W..253...)	270, 287	235/45R20	A12 R02	A14 A18 A56 Flh V20 S05
	270, 287	235/45R20	A32 M+S	
	270, 287	245/45R20	A12 R02	
	270, 287	245/45R20	A91 M+S	
	270, 287	255/40R20	A12 R03	
	270, 287	265/40R20	A12 R03	
GLC-Coupé 204X e1*2001/116* 0480*18-.. (FIN: W..253...)	100-243	235/45R20	A32	A14 A18 A57 Flh KMV MpH V20 S05
	100-243	245/45R20	A91	
	100-243	255/40R20	A12	
	100-243	255/45R20	A12	
	100-243	265/40R20	A12 R03	
GLC-Klasse 204X e1*2001/116* 0480*16-.. (FIN: W..253...)	100-243	235/45R20		A12 A14 A18 A57 MpH S05
	100-243	245/45R20		
	100-243	255/40R20		
	100-243	255/45R20		
GLC-Klasse 204X e1*2001/116* 0480*16-.. - mit AMG-Line Verbreiterungen	120-243	235/45R20	A32	A14 A18 A57 Cb1 MpH V20 S05
	120-243	245/45R20	A91	
	120-243	255/40R20	A12	
	120-243	255/45R20	A12	
	120-243	265/40R20	A12 R03	
GLE-Klasse 166 e1*2007/46* 0598*16-... (FIN: WDC1660...)	150-190	245/45R20	R37 T03	A12 A14 A18 A56 MHy NBF S05
	150-335	255/45R20	A01 K2b R37 T01 T05	
	150-335	265/40R20	A01 K1b K2b T00 T04	
	150-335	265/45R20	A01 K1b K2b	
	150-335	275/40R20	A01 K1a K1b K2c T02 T06	
GLK-Klasse 204X e1*2001/116* 0480*00-16 (FIN: WDC204...)	100-225	235/45R20		A12 A14 A18 V20 S09
	100-225	245/40R20	A01 K1b	
	100-225	245/45R20	A01 K1b	
	100-225	255/40R20	A01 K1c K2a K2b	
	100-225	275/35R20	A01 K2c K6a R03	
	100-225	275/40R20	A01 K2c K6a R03	

§22 54819*01

Anlage 5 zum Prüfbericht Nr.55800823 (2. Ausfertigung)Prüfgegenstand
HerstellerPKW-Sonderrad 9JX20H2 Typ QSTAR 209
G.M.P. GROUP SRL

Seite 10 von 21

Handelsbezeichnung Fahrzeug-Typ ABE/EWG-Nr.	kW-Bereich	Reifen	Reifenbezogene Auflagen und Hinweise	Auflagen und Hinweise
M-Klasse 163 e1*96/79*0083*..	110-173	255/50R20	A01 G01 KMV R37	A12 A14 A18 S04
	110-173	255/50R20	A01 G01 K2b KOV R37	
	110-215	275/40R20	A01 K1a K2c KOV T02	
	110-255	275/40R20	KMV T02	
M-Klasse 166 e1*2007/46* 0598*00-15	150-190	245/45R20	K2b R37 T03	A01 A12 A14 A18 A56 NBF S05
	150-320	255/45R20	K2b R37 T01 T05	
	150-320	265/40R20	K1a K1b K2b T00 T04	
	150-320	265/45R20	K1a K1b K2b	
	150-320	275/40R20	K1a K1b K2c T02 T06	
ML 63 AMG 166, 166AMG e1*2007/46*0598*..; e1*2007/46*0826*..;	386, 410	255/45R20	M+S T05	A12 A14 A18 A56 S05
	386, 410	265/45R20		
	386, 410	275/40R20	A01 K1a K1b K2c T06	
S 63/65 -/AMG 221, 221AMG e1*2001/116* 0335*20-..; 0396*09-.. ab Modell 2013 (FIN: W..222...)	430-463	255/40R20	A90 M+S T01 T97	A14 A18 A57 Lim P42 S05
S 63/65 AMG Coupé/Cabrio 221 e1*2001/116* 0335*23-..; 0396*12-.. (FIN: WDD217...)	430-463	255/40R20	A90 M+S	A14 A18 A57 Cbo Cpe P42 S05
S-Klasse 221 e1*2001/116*0335*.. (FIN: WDD221...)	150-285	245/35R20	R37 T95	A12 A14 A18 V00 VS0 S05
	150-320	255/35R20	T93 T97	
	150-320	265/30R20	A01 K1a K1b K41 T94	
	150-320	265/35R20	A01 K1a K1b K41 T95	
	150-320	275/30R20	R03 T97	
	150-320	275/35R20	A01 K42 R03	
S-Klasse 222, 221 e1*2007/46*0960*..; e1*2001/116* 0335*19-.. ab Modell 2013 (FIN: W..222...)	150-345	245/40R20	A10 T95 T99	A14 A18 A57 BnK Lim NoP V20 S05
	150-345	255/35R20	A32 T97	
	150-345	255/40R20	A90 T01 T97	
	150-345	275/35R20	A12 R03	
S-Klasse R2S e1*2007/46*2115*.. - max. 4,5° Hinterachslenkung	210-280	235/45R20	A10 A84 R37 T00 T96	A14 A18 A57 A60 B77 Lim LM4 NoP V20 S05
	210-280	245/40R20	A10 A84 R37 T99	
	210-280	265/40R20	A12 R03	
	210-280	275/35R20	A12 R03	
	210-330	255/40R20	A10 A84 T01 T97	

Anlage 5 zum Prüfbericht Nr.55800823 (2. Ausfertigung)Prüfgegenstand
HerstellerPKW-Sonderrad 9JX20H2 Typ QSTAR 209
G.M.P. GROUP SRL

Seite 11 von 21

Handelsbezeichnung Fahrzeug-Typ ABE/EWG-Nr.	kW-Bereich	Reifen	Reifenbezogene Auflagen und Hinweise	Auflagen und Hinweise
S-Klasse R2S e1*2007/46*2115*.. - ohne Hinterachslenkung	210-280	235/45R20	A10 R37 T00 T96	A14 A18 A57
	210-280	245/40R20	A10 R37 T99	A60 B77 L05
	210-280	265/40R20	A12 R03	Lim NoP V20
	210-280	275/35R20	A12 R03	S05
	210-330	255/40R20	A10 T01 T97	
S-Klasse R2S e1*2007/46*2115*.. - max. 10° Hinterachslenkung	210-280	235/45R20	A10 A84 R37 T00 T96	A14 A18 A57
	210-280	245/40R20	A10 A84 R37 T99	A60 B77 Lim
	210-330	255/40R20	A10 A84 T01 T97	LM5 NoP V20 S05
S-Klasse Coupé/Cabrio 221 e1*2001/116* 0335*23-.. (FIN: W..217...)	270-345	245/40R20	A32	A14 A18 A57
	270-345	255/35R20	A32	Cbo Cpe V20
	270-345	255/40R20	A12	S05
	270-345	275/35R20	A12 R03	
Ssangyong/KG Mobility Korando CW, CWN e8*2007/46*0360*.. e6*2018/858*00326*..	100-120	235/40R20		A12 A14 A18
	100-120	235/45R20		A57 S06
	100-120	245/40R20	A01 K1b K2b	
	100-120	255/40R20	A01 K1c K2c K3c K5w K6w K8c	
SsangYong/KG Mobility Korando EK e9*2018/858*11111*.. e-Motion - Elektro	75 (140)	235/40R20		A12 A14 A18
	75 (140)	235/45R20	A01 G01	A58 S06
	75 (140)	245/40R20	A01 K1b K2b	
	75 (140)	255/40R20	A01 K1c K2c K3c K5w K6w	
Ssangyong/KG Mobility Torres CW, CWJ e8*2007/46*0360*10-.. e6*2018/858*00325*..	120	235/45R20		A12 A14 A18
	120	245/40R20	A01 K1b K2c	A57 NoE NoP
	120	245/45R20	A01 K1b K2c	S06
	120	255/40R20	A01 K1a K1b K2c K6v K8c	

Allgemeine Hinweise

Im Fahrzeug vorgeschriebene Fahrzeugsysteme, z. B. Reifendruckkontrollsysteme, müssen nach Anbau der Räder funktionsfähig bleiben.

Wird eine in diesem Gutachten aufgeführte Reifengröße verwendet, die nicht bereits in den Fahrzeugpapieren (u. a. Fahrzeugschein, Zulassungsbescheinigung I oder COC-Papier) genannt ist, so sind die Angaben über die Reifengröße in den Fahrzeugpapieren (Fahrzeugschein bzw. -brief, Zulassungsbescheinigung I) durch die Zulassungsstelle berichtigen zu lassen. Diese Berichtigung ist dann nicht erforderlich, wenn die ABE des Sonderrades eine Freistellung von der Pflicht zur Berichtigung der Fahrzeugpapiere enthält.

Die mindestens erforderlichen Geschwindigkeitsbereiche (mit Ausnahme der M+S-Profile) und Tragfähigkeiten der zu verwendenden Reifen sind den Fahrzeugpapieren (Fahrzeugbrief und -schein, Zulassungsbescheinigung I) zu entnehmen. Abschläge der Tragfähigkeit aufgrund der Fahrzeughöchstgeschwindigkeit sind zu berücksichtigen.

Anlage 5 zum Prüfbericht Nr.55800823 (2. Ausfertigung)
 Prüfgegenstand
 Hersteller

 PKW-Sonderrad 9JX20H2 Typ QSTAR 209
 G.M.P. GROUP SRL

Seite 12 von 21

Fahrzeughöchst- geschwindigkeit	Tragfähigkeit (%)		
	Geschwindigkeitssymbol (GSY)		
	V	W	Y
210 km/h	100%	100%	100%
220 km/h	97%	100%	100%
230 km/h	94%	100%	100%
240 km/h	91%	100%	100%
250 km/h	-	95%	100%
260 km/h	-	90%	100%
270 km/h	-	85%	100%
280 km/h	-	-	95%
290 km/h	-	-	90%
300 km/h	-	-	85%

Ferner sind nur Reifen einer Bauart und achsweise eines Reifentyps zulässig. Bei Verwendung unterschiedlicher Reifentypen auf Vorder- und Hinterachse sind die Hinweise des Fahrzeug- und / oder Reifenherstellers zu beachten.

Das Fahrwerk und die Bremsaggregate müssen, mit Ausnahme der in der entsprechenden Auflage aufgeführten Umrüstmaßnahmen, dem Serienstand entsprechen. Die Zulässigkeit weiterer Veränderungen ist gesondert zu beurteilen.

Wird das serienmäßige Ersatzrad verwendet, soll mit mäßiger Geschwindigkeit und nicht länger als erforderlich gefahren werden. Es müssen die serienmäßigen Befestigungsteile verwendet werden. Bei Fahrzeugen mit Allradantrieb darf nur ein Ersatzrad mit gleicher Reifengröße bzw. gleichem Abrollumfang verwendet werden.

Die Bezieher der Räder sind darauf hinzuweisen, dass der vom Reifenhersteller vorgeschriebene Reifenfülldruck zu beachten ist.

Betrifft Räder ohne Zentrierring und Fahrzeugtypen, für die die Anforderungen der VO (EU) 2019/2144 gelten (Fahrzeuge der Klassen M, N und O im Sinne des Artikels 4 der Verordnung (EU) 2018/858):
 Ohne Genehmigung nach UN-Regelung Nr. 124 ist die Verwendung dieser Rad-/Reifen-Kombination nur zulässig, wenn sie nicht serienmäßig vom Fahrzeughersteller freigegeben ist (z. B. EU-Übereinstimmungsbescheinigung (COC) oder Fahrzeugpapiere).

Spezielle Auflagen und Hinweise

180 Das Sonderrad (gepr. Radlast) ist in Verbindung mit dieser Reifengröße nur zulässig bis zu einer zul. Achslast von 1800 kg. Eine erhöhte zulässige Achslast bei Anhängerbetrieb (siehe Ziff. 33 zu Ziff. 16 h bzw. Feld 22 zu Feld 7.1-8.3 in den Fahrzeugpapieren) ist zu beachten.

A01 Nach Durchführung der Technischen Änderung ist das Fahrzeug unter Vorlage der vorliegenden ABE unverzüglich einem amtlich anerkannten Sachverständigen oder Prüfer für den Kraftfahrzeugverkehr oder einem Prüflingenieur einer Überwachungsorganisation nach Nummer 4 der Anlage VIIIb zur StVZO zur Durchführung und Bestätigung der in der ABE vorgeschriebenen Änderungsabnahme vorzuführen.

A10 Es dürfen nur feingliedrige bzw. die lt. Betriebsanleitung/Handbuch vorgeschriebenen Schneeketten an der Hinterachse verwendet werden.

A12 Die Verwendung von Schneeketten ist nicht zulässig.

A14 Zum Auswuchten der Räder dürfen an der Felgenaußenseite nur Klebegewichte unterhalb der Felgenschulter oder des Tiefbettes angebracht werden. Bei Anbringung der Klebegewichte im Felgenbett ist auf einen Mindestabstand von 2 mm zum Bremsattel zu achten.

Anlage 5 zum Prüfbericht Nr. **55800823** (2. Ausfertigung)Prüfgegenstand
HerstellerPKW-Sonderrad 9JX20H2 Typ QSTAR 209
G.M.P. GROUP SRL

Seite 13 von 21

- A18** Es sind nur schlauchlose Reifen zulässig. Werden keine Ventile mit TPMS-Sensoren verwendet, sind ausschließlich Metallschraubventile mit Befestigung von außen, die den Normen DIN, E.T.R.T.O oder Tire and Rim entsprechen, zulässig. Werden Ventile mit TPMS-Sensoren verwendet, so sind die Hinweise und Vorgaben der Hersteller zu beachten. Die Ventile und Sensoren müssen für den vorgeschriebenen Luftdruck und die bauartbedingte Höchstgeschwindigkeit geeignet sein. Die Ventile dürfen nicht über den Felgenreifrand hinausragen.
- A32** Es dürfen nur feingliedrige Schneeketten, die nicht mehr als 12 mm einschließlich Kettenschloss auftragen, an der Hinterachse verwendet werden.
- A56** Die Rad-/Reifen-Kombination ist nur zulässig an Fahrzeugausführungen mit Allradantrieb (z.B. 4WD, Quattro, Syncro, 4-Matic, 4x4, o.ä.)
- A57** Diese Rad-/Reifen-Kombination(en) ist (sind) zulässig an Fahrzeugausführungen mit Front bzw. Heck-Antrieb und Allradantrieb (z.B. 2WD, 4WD, Quattro, Syncro, 4-Matic, 4x4, o.ä.)
- A58** Rad-Reifen-Kombination(en) nicht zulässig an Fahrzeugen mit Allradantrieb.
- A60** Auch zulässig für Fahrzeugausführungen mit verlängerter Karosserie.
- A84** Die Vorgaben und Hinweise des Fahrzeugherstellers bezüglich der Verwendung von Winterreifen (M+S-Profil) und Schneeketten sind zu beachten (s. Betriebsanleitung).
- A90** Es dürfen nur feingliedrige Schneeketten, die nicht mehr als 9 mm einschließlich Kettenschloss auftragen, an den laut Betriebsanleitung dafür vorgesehenen Achsen verwendet werden.
- A91** Es dürfen nur feingliedrige Schneeketten, die nicht mehr als 10 mm einschließlich Kettenschloss auftragen, an den laut Betriebsanleitung dafür vorgesehenen Achsen verwendet werden.
- B77** Rad nur zulässig für Fahrzeugausführungen mit Bremsscheibendurchmesser 370 mm an Achse 1.
- B90** Räder nicht zulässig an Fahrzeugausführungen mit Bremsscheibendurchmesser 356 mm an Achse 1.
- B92** Aufgrund fehlender Freigängigkeit zur Bremsanlage ist das Rad nicht zulässig für Fahrzeugausführungen mit Brembo-Bremssattel an Achse 1.
- BnK** Die Räder sind nicht an Fahrzeugausführungen mit Keramik-Bremsen zulässig.
- Car** Die Rad-/Reifen-Kombination ist zulässig für Fahrzeugausführungen der Karosserieform Kombilimousine (Avant, Break, Caravan, Grandtour, Kombi, Sportwagon, T-Modell, Touring, Tourer, Turnier, Variant, ...).
- Cb1** Diese Rad-Reifen-Kombinationen sind zulässig bei Fahrzeugen mit Radhausverbreiterungen (Kotflügelverbreiterungen, Radlaufleisten) in Verbindung mit wahlweisen Serien-Rädern: VA: 8,0x19, ET38 mit 235/55R19 und HA: 9,0x19, ET20 mit 255/50R19 ww. VA: 8,5x20, ET40 mit 255/45R20 und HA: 9,5x20, ET22 mit 285/40R20 (u.a. Fahrzeugschein, Zulassungsbescheinigung I, COC-Papier oder Bedienungsanleitung).
- Cbo** Die Rad-/Reifen-Kombination ist zulässig für Fahrzeugausführungen der Karosserieform Cabrio-Limousine, Roadster.
- Cpe** Die Rad-/Reifen-Kombination ist zulässig für Fahrzeugausführungen der Karosserieform Coupé.
- F23** Rad/Reifen-Kombination nur für Fahrzeugausführungen mit Verbundlenkerhinterachse.

Anlage 5 zum Prüfbericht Nr.55800823 (2. Ausfertigung)Prüfgegenstand
HerstellerPKW-Sonderrad 9JX20H2 Typ QSTAR 209
G.M.P. GROUP SRL

Seite 14 von 21

F38 Rad/Reifenkombination nur zulässig an Fahrzeugausführungen mit Luftfederung.**F39** Rad/Reifenkombination nicht zulässig an Fahrzeugausführungen mit Luftfederung.**F1h** Die Rad-/Reifen-Kombination ist zulässig für Fahrzeugausführungen der Karosserieform Schräghecklimousine (Fließheck, 3-türig und 5-türig).**G01** Es ist der Nachweis zu erbringen, dass die Anzeige des Geschwindigkeitsmessers und Wegstreckenzählers innerhalb der Toleranzen (75/443/EWG, ECE-R39, § 57 StVZO) liegt. Wird die Anzeige angeglichen, sind die in den Fahrzeugpapieren (u. a. Fahrzeugschein, Zulassungsbescheinigung I oder COC-Papier) eingetragenen Reifengrößen zu überprüfen.**K1a** Die Radabdeckung an Achse 1 ist durch Ausstellen der Frontschürze und des Kotflügels oder durch Anbau von dauerhaft befestigten Karosserieteilen im Bereich 0° bis 30° vor Radmitte herzustellen. Die gesamte Breite der Rad-/Reifenkombination muss, unter Beachtung des maximal möglichen Betriebsmaßes des Reifens (1,04-fache der Nennbreite des Reifens), in dem oben genannten Bereich abgedeckt sein.**K1b** Die Radabdeckung an Achse 1 ist durch Ausstellen des Kotflügels oder durch Anbau von dauerhaft befestigten Karosserieteilen im Bereich 0° bis 50° hinter Radmitte herzustellen. Die gesamte Breite der Rad-/Reifenkombination muss, unter Beachtung des maximal möglichen Betriebsmaßes des Reifens (1,04-fache der Nennbreite des Reifens), in dem oben genannten Bereich abgedeckt sein.**K1c** Die Radabdeckung an Achse 1 ist durch Ausstellen der Frontschürze und des Kotflügels oder durch Anbau von dauerhaft befestigten Karosserieteilen im Bereich 30° vor bis 50° hinter Radmitte herzustellen. Die gesamte Breite der Rad-/Reifenkombination muss, unter Beachtung des maximal möglichen Betriebsmaßes des Reifens (1,04-fache der Nennbreite des Reifens), in dem oben genannten Bereich abgedeckt sein.**K1v** Die Rad-/Reifenkombination ist zulässig für Fahrzeugausführungen mit serienmäßigen Zusatzradabdeckungen an Achse 1 im Bereich 30° vor Radmitte (wheel cover, flaps, ...).**K2a** Die Radabdeckung an Achse 2 ist durch Ausstellen des Kotflügels oder durch Anbau von dauerhaft befestigten Karosserieteilen im Bereich 0° bis 30° vor Radmitte herzustellen. Die gesamte Breite der Rad-/Reifenkombination muss, unter Beachtung des maximal möglichen Betriebsmaßes des Reifens (1,04-fache der Nennbreite des Reifens), in dem oben genannten Bereich abgedeckt sein.**K2b** Die Radabdeckung an Achse 2 ist durch Ausstellen der Heckschürze und des Kotflügels oder durch Anbau von dauerhaft befestigten Karosserieteilen im Bereich 0° bis 50° hinter Radmitte herzustellen. Die gesamte Breite der Rad-/Reifenkombination muss, unter Beachtung des maximal möglichen Betriebsmaßes des Reifens (1,04-fache der Nennbreite des Reifens), in dem oben genannten Bereich abgedeckt sein.**K2c** Die Radabdeckung an Achse 2 ist durch Ausstellen der Heckschürze und des Kotflügels oder durch Anbau von dauerhaft befestigten Karosserieteilen im Bereich 30° vor bis 50° hinter Radmitte herzustellen. Die gesamte Breite der Rad-/Reifenkombination muss, unter Beachtung des maximal möglichen Betriebsmaßes des Reifens (1,04-fache der Nennbreite des Reifens), in dem oben genannten Bereich abgedeckt sein.**K2h** Die Rad-/Reifenkombination ist zulässig für Fahrzeugausführungen mit serienmäßigen Zusatzradabdeckungen an Achse 2 im Bereich 50° hinter Radmitte (wheel cover, flaps, ...).**K3a** An Achse 1 sind die Schrauben zur Befestigung der Radhausinnenverkleidung an den Radhausausschnittkanten (100 mm hinter Radmitte) zu entfernen und die Befestigungsglasche vollständig nach oben zu biegen. Die Radhausinnenverkleidungen sind anschließend dauerhaft neu zu befestigen.**K3c** An Achse 1 sind die Schrauben zur Befestigung der Radhausinnenverkleidung an den Radhausausschnittkanten (100 mm vor Radmitte) zu entfernen und die Befestigungsglasche vollständig nach oben zu biegen. Die Radhausinnenverkleidungen sind anschließend dauerhaft neu zu befestigen.

Anlage 5 zum Prüfbericht Nr. **55800823** (2. Ausfertigung)Prüfgegenstand
HerstellerPKW-Sonderrad 9JX20H2 Typ QSTAR 209
G.M.P. GROUP SRL

Seite 15 von 21

K41 An Achse 1 ist durch Nacharbeiten der Radhausausschnittkanten eine ausreichende Freigängigkeit der Rad-Reifenkombination herzustellen.

K42 An Achse 2 ist durch Nacharbeiten der Radhausausschnittkanten eine ausreichende Freigängigkeit der Rad-Reifenkombination herzustellen.

K44 An Achse 2 ist durch Aufweiten der Kotflügel bzw. inneren Seitenteile eine ausreichende Freigängigkeit der Rad-Reifenkombination herzustellen.

K45 An Achse 1 ist durch Nacharbeiten der Radhausinnenkotflügel, Kunststoffeinsätze bzw. deren Befestigungsteile eine ausreichende Freigängigkeit der Rad-Reifenkombination herzustellen. Ein evtl. vorhandener Spritzschutz für den Ansaugweg des Luftfilters muss erhalten bleiben.

K46 An Achse 2 ist durch Nacharbeiten der Radhausinnenkotflügel, Kunststoffeinsätze bzw. deren Befestigungsteile eine ausreichende Freigängigkeit der Rad-Reifenkombination herzustellen.

K4i An Achse 2 ist die Radhausinnenverkleidung an der Radhausausschnittkante auszuschneiden bzw. um 5 mm zu kürzen und anschließend dauerhaft neu zu befestigen.

K56 Durch Nacharbeit der Heckschürze am Übergang zum Radhausausschnitt ist eine ausreichende Freigängigkeit der Rad-Reifenkombination herzustellen.

K5a An Achse 1 sind die Radhausausschnittkanten im Bereich 100 mm vor bis 100 mm hinter Radmitte vollständig umzulegen.

K5c An Achse 1 sind die Radhausausschnittkanten im Bereich 100 mm vor bis 200 mm hinter Radmitte vollständig umzulegen.

K5d An Achse 1 sind die Radhausausschnittkanten im Bereich 200 mm vor bis 200 mm hinter Radmitte vollständig umzulegen.

K5i An Achse 1 sind die in das Radhaus ragenden Kanten der Frontschürze auf einer Länge von 100 mm bis auf die Innenkontur des umgelegten Radlaufes folgend zu kürzen.

K5k An Achse 1 ist die Befestigungslasche der Frontschürze am Übergang zur Radhausausschnittkante um 5 mm zu kürzen oder um das gleiche Maß nach vorne/oben zu biegen.

K5v An Achse 1 sind die Kunststoff-Radhausausschnittkanten im Bereich 100 mm vor bis 100 mm hinter Radmitte um 5 mm auszuschneiden bzw. zu kürzen.

K5w An Achse 1 sind die Kunststoff-Radhausausschnittkanten im Bereich 200 mm vor bis 200 mm hinter Radmitte um 5 mm auszuschneiden bzw. zu kürzen.

K5x An Achse 1 sind die Kunststoff-Radhausausschnittkanten im Bereich 200 mm vor bis 200 mm hinter Radmitte vollständig auszuschneiden bzw. vollständig zu kürzen.

K6a An Achse 2 sind die Radhausausschnittkanten im Bereich 100 mm vor bis 100 mm hinter Radmitte vollständig umzulegen.

K6b An Achse 2 sind die Radhausausschnittkanten im Bereich 150 mm vor bis 150 mm hinter Radmitte vollständig umzulegen.

K6d An Achse 2 sind die Radhausausschnittkanten im Bereich 200 mm vor bis 200 mm hinter Radmitte vollständig umzulegen.

Anlage 5 zum Prüfbericht Nr.55800823 (2. Ausfertigung)Prüfgegenstand
HerstellerPKW-Sonderrad 9JX20H2 Typ QSTAR 209
G.M.P. GROUP SRL

Seite 16 von 21

- K6f** An Achse 2 sind die Radhausausschnittkanten im Bereich 300 mm vor bis 150 mm nach Radmitte vollständig umzulegen.
- K6g** An Achse 2 ist die Befestigungslasche der Heckschürze am Übergang zur Radhausausschnittkante um 5 mm zu kürzen oder um das gleiche Maß nach hinten/oben zu biegen.
- K6i** An Achse 2 sind die in das Radhaus ragenden Kanten der Heckschürze auf einer Länge von 100 mm bis auf die Innenkontur des umgelegten Radlaufes folgend zu kürzen.
- K6r** An Achse 2 sind die Radhausausschnittkanten im Bereich 300mm vor bis 200mm nach Radmitte vollständig umzulegen.
- K6v** An Achse 2 sind die Kunststoff-Radhausausschnittkanten im Bereich 100 mm vor bis 100 mm hinter Radmitte um 5 mm auszuschneiden bzw. zu kürzen.
- K6w** An Achse 2 sind die Kunststoff-Radhausausschnittkanten im Bereich 200 mm vor bis 200 mm hinter Radmitte um 5 mm auszuschneiden bzw. zu kürzen.
- K6x** An Achse 2 sind die Kunststoff-Radhausausschnittkanten im Bereich 200 mm vor bis 200 mm hinter Radmitte um 10 mm auszuschneiden bzw. zu kürzen.
- K6y** An Achse 2 sind die Kunststoff-Radhausausschnittkanten im Bereich 300 mm vor bis 200 mm hinter Radmitte vollständig auszuschneiden bzw. zu kürzen.
- K7a** An Achse 1 sind die Radhausausschnittkanten im Bereich 100 mm vor bis 100 mm hinter Radmitte um 5 mm aufzuweiten.
- K7c** An Achse 1 sind die Radhausausschnittkanten im Bereich 100 mm vor bis 200 mm hinter Radmitte um 5 mm aufzuweiten.
- K7d** An Achse 1 sind die Radhausausschnittkanten im Bereich 200 mm vor bis 200 mm hinter Radmitte um 5 mm aufzuweiten.
- K8a** An Achse 2 sind die Radhausausschnittkanten im Bereich 100 mm vor bis 100 mm hinter Radmitte um 5 mm aufzuweiten.
- K8b** An Achse 2 sind die Radhausausschnittkanten im Bereich 100 mm vor bis 300 mm hinter Radmitte um 5 mm aufzuweiten.
- K8c** An Achse 2 sind die Radhausausschnittkanten im Bereich 200 mm vor bis 100 mm hinter Radmitte um 5 mm aufzuweiten.
- K8e** An Achse 2 sind die Radhausausschnittkanten im Bereich 200 mm vor bis 200 mm hinter Radmitte um 5 mm aufzuweiten.
- K8h** An Achse 2 sind die Radhausausschnittkanten im Bereich 300 mm vor bis 200 mm hinter Radmitte um 5 mm aufzuweiten.
- K8i** An Achse 2 sind die Radhausausschnittkanten im Bereich 200 mm vor bis 200 mm hinter Radmitte um 10 mm aufzuweiten.
- K9v** An Achse 2 sind die in das Radhaus ragenden Kanten der Zusatzradabdeckungen auf einer Länge von 100 mm bis auf die Innenkontur des Radlaufes folgend zu kürzen.

Anlage 5 zum Prüfbericht Nr. **55800823** (2. Ausfertigung)Prüfgegenstand
HerstellerPKW-Sonderrad 9JX20H2 Typ QSTAR 209
G.M.P. GROUP SRL

Seite 17 von 21

- KMV** Betrifft nur Fahrzeugvarianten mit serienmäßigen Kunststoffverbreiterungen bzw. mit zusätzlichen Kotflügelverbreiterungen (Radlaufleisten).
- KOV** Betrifft nur Fahrzeugvarianten ohne serienmäßige Kunststoffverbreiterungen bzw. ohne zusätzliche Kotflügelverbreiterungen (Radlaufleisten).
- L05** Die Verwendung dieser Rad-/Reifen-Kombination(en) ist(sind) nicht zulässig an Fahrzeugen mit Allradlenkung (4WS).
- L06** Diese Rad-/Reifen-Kombination(en) ist (sind) zulässig an Fahrzeugausführungen mit und ohne Allradlenkung (4WS).
- LM4** Die Verwendung dieser Rad-/Reifen-Kombination(en) ist(sind) zulässig an Fahrzeugen mit serienmäßiger Hinterachslenkung (4WS) mit einem Lenkwinkel von bis zu 4,5°.
- LM5** Die Verwendung dieser Rad-/Reifen-Kombination(en) ist(sind) zulässig an Fahrzeugen mit optionaler Hinterachslenkung (4WS) mit einem Lenkwinkel von bis zu 10°. (Option/Code 216)
- Lim** Die Rad-/Reifen-Kombination ist zulässig für Fahrzeugausführungen der Karosserieform Limousine.
- M+S** Diese Reifengröße ist nur zulässig als M+S-Bereifung (Kennzeichnung mit Piktogramm eines dreigipfligen Berges mit Schneeflocke, Alpine-Symbol).
- MHy** Auch zulässig für Fahrzeugausführungen mit Hybridantrieb (Hybridelektrofahrzeug).
- MpH** Auch zulässig für Fahrzeugausführungen mit Hybridantrieb (Hybridelektrofahrzeug; HEV), incl. Plug-in Hybrid Fahrzeuge bzw. extern aufladbare Hybrid-Elektro-Fahrzeuge (PHEV bzw. OVC-HEV).
- NA1** Nicht zulässig bei Fahrzeugen (Audi A6 allroad, Typ 4G) mit serienmäßigen Reifengrößen 235/55R18, 255/45R19 oder 255/40R20 (u. a. Fahrzeugschein, Zulassungsbescheinigung I, COC-Papier oder Bedienungsanleitung).
- NBF** Nicht für gepanzerte bzw. beschussgeschützte Fahrzeugausführungen.
- NoE** Nicht für "reines" Elektrofahrzeug (Battery Electric Vehicle "BEV").
- NoH** Nicht für Hybrid-Fahrzeuge bzw. Fahrzeugausführungen mit Hybridantrieb (Hybridelektrofahrzeug).
- NoP** Nicht für Plug-in Hybrid-Fahrzeuge bzw. extern aufladbare Hybrid-Elektro-Fahrzeuge (PHEV bzw. OVC-HEV).
- P42** Sonderrad nicht zulässig für Fahrzeugausführungen mit Bremsscheibendurchmesser 420 mm an Achse 1.
- R02** Diese Reifengröße ist nur an Achse 1 zulässig.
- R03** Diese Reifengröße ist nur an Achse 2 zulässig.
- R37** Diese Reifengröße ist nicht geprüft für Fahrzeuge, die serienmäßig ausschließlich mit größeren und/oder breiteren Reifengrößen (u. a. Fahrzeugschein, Zulassungsbescheinigung I, COC-Papier oder Bedienungsanleitung) ausgerüstet sind.
- S01** Zur Befestigung der Räder dürfen nur die mitgelieferten Befestigungsmittel Nr. S01 (siehe Seite 1) verwendet werden.

Anlage 5 zum Prüfbericht Nr. **55800823** (2. Ausfertigung)Prüfgegenstand
HerstellerPKW-Sonderrad 9JX20H2 Typ QSTAR 209
G.M.P. GROUP SRL

Seite 18 von 21

S02 Zur Befestigung der Räder dürfen nur die mitgelieferten Befestigungsmittel Nr. S02 (siehe Seite 1) verwendet werden.

S03 Zur Befestigung der Räder dürfen nur die mitgelieferten Befestigungsmittel Nr. S03 (siehe Seite 1) verwendet werden.

S04 Zur Befestigung der Räder dürfen nur die mitgelieferten Befestigungsmittel Nr. S04 (siehe Seite 1) verwendet werden.

S05 Zur Befestigung der Räder dürfen nur die mitgelieferten Befestigungsmittel Nr. S05 (siehe Seite 1) verwendet werden.

S06 Zur Befestigung der Räder dürfen nur die mitgelieferten Befestigungsmittel Nr. S06 (siehe Seite 1) verwendet werden.

S07 Zur Befestigung der Räder dürfen nur die mitgelieferten Befestigungsmittel Nr. S07 (siehe Seite 1) verwendet werden.

S08 Zur Befestigung der Räder dürfen nur die mitgelieferten Befestigungsmittel Nr. S08 (siehe Seite 1) verwendet werden.

S09 Zur Befestigung der Räder dürfen nur die mitgelieferten Befestigungsmittel Nr. S09 (siehe Seite 1) verwendet werden.

T00 Reifen (LI 100) nur zulässig für Fahrzeuge mit zul. Achslasten bis 1600 kg (Fzg.-Schein, Ziff. 16 bzw. Zulassungsbescheinigung Feld 8). Abschläge der Tragfähigkeit aufgrund der Bauartbedingten Höchstgeschwindigkeit (Fzg.-Schein, Ziff. 6 bzw. Zulassungsbescheinigung Feld T) sind zu berücksichtigen.

T01 Reifen (LI 101) nur zulässig für Fahrzeuge mit zul. Achslasten bis 1650 kg (Fzg.-Schein, Ziff. 16 bzw. Zulassungsbescheinigung Feld 8). Abschläge der Tragfähigkeit aufgrund der Bauartbedingten Höchstgeschwindigkeit (Fzg.-Schein, Ziff. 6 bzw. Zulassungsbescheinigung Feld T) sind zu berücksichtigen.

T02 Reifen (LI 102) nur zulässig für Fahrzeuge mit zul. Achslasten bis 1700 kg (Fzg.-Schein, Ziff. 16 bzw. Zulassungsbescheinigung Feld 8). Abschläge der Tragfähigkeit aufgrund der Bauartbedingten Höchstgeschwindigkeit (Fzg.-Schein, Ziff. 6 bzw. Zulassungsbescheinigung Feld T) sind zu berücksichtigen.

T03 Reifen (LI 103) nur zulässig für Fahrzeuge mit zul. Achslasten bis 1750 kg (Fzg.-Schein, Ziff. 16 bzw. Zulassungsbescheinigung Feld 8). Abschläge der Tragfähigkeit aufgrund der Bauartbedingten Höchstgeschwindigkeit (Fzg.-Schein, Ziff. 6 bzw. Zulassungsbescheinigung Feld T) sind zu berücksichtigen.

T04 Reifen (LI 104) nur zulässig für Fahrzeuge mit zul. Achslasten bis 1800 kg (Fzg.-Schein, Ziff. 16 bzw. Zulassungsbescheinigung Feld 8). Abschläge der Tragfähigkeit aufgrund der Bauartbedingten Höchstgeschwindigkeit (Fzg.-Schein, Ziff. 6 bzw. Zulassungsbescheinigung Feld T) sind zu berücksichtigen.

T05 Reifen (LI 105) nur zulässig für Fahrzeuge mit zul. Achslasten bis 1850 kg (Fzg.-Schein, Ziff. 16 bzw. Zulassungsbescheinigung Feld 8). Abschläge der Tragfähigkeit aufgrund der Bauartbedingten Höchstgeschwindigkeit (Fzg.-Schein, Ziff. 6 bzw. Zulassungsbescheinigung Feld T) sind zu berücksichtigen.

T06 Reifen (LI 106) nur zulässig für Fahrzeuge mit zul. Achslasten bis 1900 kg (Fzg.-Schein, Ziff. 16 bzw. Zulassungsbescheinigung Feld 8). Abschläge der Tragfähigkeit aufgrund der Bauartbedingten Höchstgeschwindigkeit (Fzg.-Schein, Ziff. 6 bzw. Zulassungsbescheinigung Feld T) sind zu berücksichtigen.

T88 Reifen (LI 88) nur zulässig für Fahrzeuge mit zul. Achslasten bis 1120 kg (Fzg.-Schein, Ziff. 16 bzw. Zulassungsbescheinigung Feld 8). Abschläge der Tragfähigkeit aufgrund der Bauartbedingten Höchstgeschwindigkeit (Fzg.-Schein, Ziff. 6 bzw. Zulassungsbescheinigung Feld T) sind zu berücksichtigen.

Anlage 5 zum Prüfbericht Nr.55800823 (2. Ausfertigung)Prüfgegenstand
HerstellerPKW-Sonderrad 9JX20H2 Typ QSTAR 209
G.M.P. GROUP SRL

Seite 19 von 21

T90 Reifen (LI 90) nur zulässig für Fahrzeuge mit zul. Achslasten bis 1200 kg (Fzg.-Schein, Ziff. 16 bzw. Zulassungsbescheinigung Feld 8). Abschläge der Tragfähigkeit aufgrund der Bauartbedingten Höchstgeschwindigkeit (Fzg.-Schein, Ziff. 6 bzw. Zulassungsbescheinigung Feld T) sind zu berücksichtigen.

T91 Reifen (LI 91) nur zulässig für Fahrzeuge mit zul. Achslasten bis 1230 kg (Fzg.-Schein, Ziff. 16 bzw. Zulassungsbescheinigung Feld 8). Abschläge der Tragfähigkeit aufgrund der Bauartbedingten Höchstgeschwindigkeit (Fzg.-Schein, Ziff. 6 bzw. Zulassungsbescheinigung Feld T) sind zu berücksichtigen.

T92 Reifen (LI 92) nur zulässig für Fahrzeuge mit zul. Achslasten bis 1260 kg (Fzg.-Schein, Ziff. 16 bzw. Zulassungsbescheinigung Feld 8). Abschläge der Tragfähigkeit aufgrund der Bauartbedingten Höchstgeschwindigkeit (Fzg.-Schein, Ziff. 6 bzw. Zulassungsbescheinigung Feld T) sind zu berücksichtigen.

T93 Reifen (LI 93) nur zulässig für Fahrzeuge mit zul. Achslasten bis 1300 kg (Fzg.-Schein, Ziff. 16 bzw. Zulassungsbescheinigung Feld 8). Abschläge der Tragfähigkeit aufgrund der Bauartbedingten Höchstgeschwindigkeit (Fzg.-Schein, Ziff. 6 bzw. Zulassungsbescheinigung Feld T) sind zu berücksichtigen.

T94 Reifen (LI 94) nur zulässig für Fahrzeuge mit zul. Achslasten bis 1340 kg (Fzg.-Schein, Ziff. 16 bzw. Zulassungsbescheinigung Feld 8). Abschläge der Tragfähigkeit aufgrund der Bauartbedingten Höchstgeschwindigkeit (Fzg.-Schein, Ziff. 6 bzw. Zulassungsbescheinigung Feld T) sind zu berücksichtigen.

T95 Reifen (LI 95) nur zulässig für Fahrzeuge mit zul. Achslasten bis 1380 kg (Fzg.-Schein, Ziff. 16 bzw. Zulassungsbescheinigung Feld 8). Abschläge der Tragfähigkeit aufgrund der Bauartbedingten Höchstgeschwindigkeit (Fzg.-Schein, Ziff. 6 bzw. Zulassungsbescheinigung Feld T) sind zu berücksichtigen.

T96 Reifen (LI 96) nur zulässig für Fahrzeuge mit zul. Achslasten bis 1420 kg (Fzg.-Schein, Ziff. 16 bzw. Zulassungsbescheinigung Feld 8). Abschläge der Tragfähigkeit aufgrund der Bauartbedingten Höchstgeschwindigkeit (Fzg.-Schein, Ziff. 6 bzw. Zulassungsbescheinigung Feld T) sind zu berücksichtigen.

T97 Reifen (LI 97) nur zulässig für Fahrzeuge mit zul. Achslasten bis 1460 kg (Fzg.-Schein, Ziff. 16 bzw. Zulassungsbescheinigung Feld 8). Abschläge der Tragfähigkeit aufgrund der Bauartbedingten Höchstgeschwindigkeit (Fzg.-Schein, Ziff. 6 bzw. Zulassungsbescheinigung Feld T) sind zu berücksichtigen.

T98 Reifen (LI 98) nur zulässig für Fahrzeuge mit zul. Achslasten bis 1500 kg (Fzg.-Schein, Ziff. 16 bzw. Zulassungsbescheinigung Feld 8). Abschläge der Tragfähigkeit aufgrund der Bauartbedingten Höchstgeschwindigkeit (Fzg.-Schein, Ziff. 6 bzw. Zulassungsbescheinigung Feld T) sind zu berücksichtigen.

T99 Reifen (LI 99) nur zulässig für Fahrzeuge mit zul. Achslasten bis 1550 kg (Fzg.-Schein, Ziff. 16 bzw. Zulassungsbescheinigung Feld 8). Abschläge der Tragfähigkeit aufgrund der Bauartbedingten Höchstgeschwindigkeit (Fzg.-Schein, Ziff. 6 bzw. Zulassungsbescheinigung Feld T) sind zu berücksichtigen.

V00 Unterschiedliche Reifengrößen auf Vorder- und Hinterachse sind nicht zulässig für Fahrzeugausführungen mit Allradantrieb (z.B. AWD, 4-Matic, Syncro, 4x4, ...).

Anlage 5 zum Prüfbericht Nr. **55800823** (2. Ausfertigung)
 Prüfgegenstand
 Hersteller

 PKW-Sonderrad 9JX20H2 Typ QSTAR 209
 G.M.P. GROUP SRL

Seite 20 von 21

V20 Bei Verwendung verschiedener Reifengrößen an Vorder- und Hinterachse sind folgende Reifenkombinationen, sofern die Reifengrößen in der Spalte "Reifen" aufgeführt sind, möglich:

	Vorderachse	Hinterachse
Nr. 1	225/35R20	255/30R20, 265/30R20
Nr. 2	235/30R20	265/25R20, 275/25R20, 285/25R20
Nr. 3	235/35R20	265/30R20, 275/30R20
Nr. 4	235/45R20	255/40R20, 265/40R20
Nr. 5	235/50R20	255/45R20, 265/45R20, 295/40R20
Nr. 6	235/55R20	285/45R20
Nr. 7	245/30R20	275/25R20, 285/25R20, 295/25R20
Nr. 8	245/35R20	265/30R20, 275/30R20, 285/30R20, 295/30R20
Nr. 9	245/40R20	275/35R20, 285/35R20
Nr. 10	245/45R20	275/40R20, 285/40R20
Nr. 11	255/30R20	295/25R20, 305/25R20
Nr. 12	255/35R20	285/30R20, 295/30R20
Nr. 13	255/40R20	285/35R20, 295/35R20
Nr. 14	255/45R20	285/40R20
Nr. 15	255/50R20	285/45R20
Nr. 16	265/30R20	305/25R20, 325/25R20
Nr. 17	265/35R20	295/30R20, 305/30R20
Nr. 18	265/40R20	295/35R20, 305/35R20
Nr. 19	265/45R20	295/40R20
Nr. 20	265/50R20	295/45R20
Nr. 21	275/35R20	305/30R20
Nr. 22	275/40R20	305/35R20, 315/35R20
Nr. 23	275/45R20	305/40R20
Nr. 24	285/35R20	335/30R20
Nr. 25	285/40R20	325/35R20
Nr. 26	295/35R20	335/30R20, 345/30R20

Es sind nur Reifen eines Herstellers und achsweise eines Profiltyps zulässig, für die der Reifen- oder Fahrzeughersteller die Eignung für das jeweilige Fahrzeug bestätigt. Diese Bestätigung ist vom Führer des Fahrzeugs mitzuführen.

V50 Bei Verwendung verschiedener Reifengrößen an Vorder- und Hinterachse sind folgende Reifenkombinationen, sofern die Reifengrößen in der Spalte "Reifen" aufgeführt sind, möglich:

	Vorderachse	Hinterachse
Nr. 1	245/35R20	275/30R20
Nr. 2	255/35R20	275/35R20, 285/30R20

Es sind nur Reifen eines Herstellers und Profiltyps zulässig, für die der Reifen- oder Fahrzeughersteller die Eignung für das jeweilige Fahrzeug bestätigt. Diese Bestätigung ist vom Führer des Fahrzeugs mitzuführen.

X77 Rad-/Reifenkombination nicht zulässig für Fahrzeugausführungen mit 3. Sitzreihe.

Y85 Die Rad-/Reifen-Kombination ist zulässig für 5-türige Fahrzeugausführungen der Karosserieform Schräghecklimousine (Fließheck).

Z21 Diese Rad-Reifen-Kombinationen sind zulässig bei Fahrzeugen mit 21-Zoll-Serien-Reifengrößen (u.a. Fahrzeugschein, Zulassungsbescheinigung I, COC-Papier oder Bedienungsanleitung).

Anlage 5 zum Prüfbericht Nr. **55800823** (2. Ausfertigung)

Prüfgegenstand
Hersteller

PKW-Sonderrad 9JX20H2 Typ QSTAR 209
G.M.P. GROUP SRL

Seite 21 von 21

Z22 Diese Rad-Reifen-Kombinationen sind zulässig bei Fahrzeugen mit 22-Zoll-Serien-Reifengrößen (u.a. Fahrzeugschein, Zulassungsbescheinigung I, COC-Papier oder Bedienungsanleitung).

Prüfort und Prüfdatum

Die Verwendungsprüfung fand am 12. Dezember 2024 in Lamsheim statt.

Prüfergebnis

Aufgrund der durchgeführten Prüfungen bestehen keine technischen Bedenken o.g. Sonderräder unter Beachtung der Auflagen und Hinweise zu verwenden.

Die in diesem Gutachten aufgeführten Fahrzeugtypen entsprechen auch nach der Umrüstung den heute gültigen Vorschriften der StVZO. Das Gutachten verliert seine Gültigkeit, wenn sich entsprechende Bauvorschriften der StVZO ändern oder an den Kraftfahrzeugen Änderungen eintreten, die die Begutachtungspunkte beeinflussen.

Das Gutachten umfasst Blatt 1 bis 21 und gilt für Sonderräder ab Herstellungsdatum Dezember 2022.

Der Technische Dienst Typprüfstelle Fahrzeuge/Fahrzeugteile der TÜV Rheinland Kraftfahrt GmbH, Am Grauen Stein, 51105 Köln ist mit seinem Ingenieurzentrum Technologiezentrum Typprüfstelle, Lamsheim für die angewendeten Prüfverfahren vom Kraftfahrt-Bundesamt entsprechend EG-FGV für das Typprüfverfahren des KBA unter der Nummer KBA-P 00010-96 benannt.

Lamsheim, 12. Dezember 2024



Pohl

00439416.DOCX

Anlage 6 zum Prüfbericht Nr.55800823 (2. Ausfertigung)

Prüfgegenstand PKW-Sonderrad 9JX20H2 Typ QSTAR 209
 Hersteller G.M.P. GROUP SRL

Seite 1 von 20

Auftraggeber G.M.P. GROUP SRL
 Via Luigi Galvani 8-12
 IT-24061 Albano Sant' Alessandro (BG)

Prüfgegenstand PKW-Sonderrad
 Modell QSTAR
 Typ QSTAR 209
 Radgröße 9JX20H2
 Zentrierart Mittenzentrierung

Ausführung	Kennzeichnung Rad/ Zentrierring	Lochzahl/ Lochkreis- (mm)/ Mittenloch-ø (mm)	Einpresstiefe (mm)	Rad- last (kg)	Abrollumfang (mm)
QSTR90203 8269	QSTAR 209 5X112 ET38 LB16 / ohne Ring	5/112/66,6	38	900	2300

Kennzeichnungen

KBA-Nummer 54819
 Herstellerzeichen G.M.P. GROUP
 Radtyp und Ausführung QSTAR 209...(s.o.)
 Radgröße 9JX20H2
 Einpresstiefe ET...(s.o.)
 Herkunftsmerkmal MADE IN ITALY
 Herstelldatum Monat und Jahr

Befestigungsmittel

Nr.	Art der Befestigungsmittel	Bund	Anzugsmoment (Nm)	Schaftlänge (mm)
S01	Serienschraube M14x1,5	Kugel D=28mm	150	45
S02	Schraube M14x1,5	Kugel D=28mm	120	45
S03	Schraube M14x1,5	Kugel D=28mm	130	45
S04	Schraube M14x1,5	Kugel D=28mm	140	45
S05	Schraube M14x1,5	Kugel D=28mm	150	45
S06	Serienschraube M15x1,25	Kugel D=28mm	150	44,5
S07	Schraube M14x1,5	Kugel D=28mm	160	45

Prüfungen

Entsprechend den Kriterien des VdTÜV Merkblattes 751 (in der jeweils gültigen Fassung) wurden an den im Verwendungsbereich aufgeführten Fahrzeugen Anbau-, Freigängigkeits- und Handlingsprüfungen durchgeführt.

Verwendungsbereich

Hersteller Audi
 Infiniti
 Mercedes-Benz
 Spurverbreiterung innerhalb 2%

Anlage 6 zum Prüfbericht Nr.55800823 (2. Ausfertigung)Prüfgegenstand
HerstellerPKW-Sonderrad 9JX20H2 Typ QSTAR 209
G.M.P. GROUP SRL

Seite 2 von 20

Handelsbezeichnung Fahrzeug-Typ ABE/EWG-Nr.	kW-Bereich	Reifen	Reifenbezogene Auflagen und Hinweise	Auflagen und Hinweise
Audi A4 B8, B81 e1*2001/116* 0430*00-41; e13*2007/46*1084*.. (FIN: WAUZZZ8K...)	88-195	225/35R20	R37 T90	A12 A14 A18
	88-200	245/30R20	A01 K1a K1b K2b K56 T90	A57 Car Lim
	88-200	255/30R20	A01 K1c K2b K41 K44 K45 K46 K56 T88 T92	S02
	88-200	265/30R20	A01 K1c K2b K41 K44 K45 K46 K56 T90 T94	
Audi A4 B8, B81 e1*2001/116* 0430*35-..; e13*2007/46* 1084*19-.. (FIN: WAUZZZF4...) - incl. Facelift 2019	90-210	225/35R20	T90	A12 A14 A18
	90-210	245/30R20	A01 K2h K4i K9v T90	A57 Car Lim
	90-210	245/30R20	A01 K2b K4i T90	V00 V20 S02
	90-210	255/30R20	A01 K1a K2b K4i K8b T88 T92	
Audi A6 / A6 Avant 4G, 4G1 e1*2007/46*0436*.. e13*2007/46*1147*.. - incl. Facelift 2014	100-245	245/35R20	T95	A12 A14 A18
	100-245	255/35R20	T93 T97	A57 B90 Car
	100-245	265/35R20	A01 K1a K2b T95	Lim NA1 S02
	100-245	275/30R20	A01 K1c K2b K3a K8b T93 T97	
	100-245	275/35R20	A01 K1c K2b K3a K8b	
Audi A6 / A6 Avant F2 e1*2007/46*1801*.. - incl. Facelift 2014	100-250	225/40R20	T94	A12 A14 A18
	100-250	235/40R20	T96	A57 Car KOV
	100-250	245/40R20	T95 T99	L06 Lim NoP
	100-250	255/35R20	A01 K1a K2b K5c T93 T97	S02
	100-250	255/40R20	A01 K1a K2b K5c	
	100-250	265/35R20	A01 K1a K2b K5d K7c T95 T99	
	100-250	275/35R20	A01 K1c K2c K5d K7c K8e	
Audi A6 / A6 Avant TFSIe F2 e1*2007/46*1801*.. - Plug-in Hybrid	185,195	245/40R20	Car Lim T99	A12 A14 A18
	185,195	255/35R20	A01 K1a K2b K5c Lim T97	A56 KOV L06
	185,195	255/40R20	A01 Car K1a K2b K5c Lim T01 T97	S02
	185,195	265/35R20	A01 Car K1a K2b K5d K7c Lim T99	
	185,195	275/35R20	A01 Car K1c K2c K5d K7c K8e Lim	
Audi A6 allroad 4G, 4G1 e1*2007/46*0436*.. e13*2007/46*1147*.. - incl. Facelift 2014	140-245	235/45R20	T00 T96	A12 A14 A18
	140-245	245/40R20	A01 K6w T99	A56 B92 Car
	140-245	255/40R20	A01 K6w T01 T97	KMV S02
	140-245	265/35R20	A01 K5w K6x T99	
Audi A6 allroad F2 e1*2007/46*1801*13-.. - incl. Facelift 2014	150-257	235/45R20	T00 T96	A12 A14 A18
	150-257	245/40R20	T95 T99	A56 L06 NoP
	150-257	245/45R20		S02
Audi A7 Sportback 4G, 4G1 e1*2007/46*0436*.. e13*2007/46*1147*.. - incl. Facelift 2014	140-245	245/35R20	T91 T95	A12 A14 A18
	140-245	255/35R20	T93 T97	A57 B90 S02
	140-245	265/35R20		

Anlage 6 zum Prüfbericht Nr.55800823 (2. Ausfertigung)Prüfgegenstand
HerstellerPKW-Sonderrad 9JX20H2 Typ QSTAR 209
G.M.P. GROUP SRL

Seite 3 von 20

Handelsbezeichnung Fahrzeug-Typ ABE/EWG-Nr.	kW-Bereich	Reifen	Reifenbezogene Auflagen und Hinweise	Auflagen und Hinweise
Audi A8 F8 e1*2007/46*1751*..	210, 250	235/45R20	A91 T00	A14 A18 A56 A60 BnK L06 MHy NBF S02
	210, 250	245/40R20	A91 T99	
	210-338	235/45R20	A91 M+S T00	
	210-338	245/40R20	A91 M+S T99	
	210-338	255/40R20	A91 T01 T97	
	210-338	265/40R20	A12	
	210-338	275/35R20	A12 T02 T98	
	210-338	275/40R20	A12	
Audi Q5 (I) 8R, 8R1, 8R2 e1*2001/116*0473*..; e1*2001/116*0497*..; e13*2007/46*1083*..; e13*2007/46*1179*.. - incl. Facelift 2012	100-200	235/45R20		A12 A14 A18 S04
	100-200	245/45R20		
Audi Q5 (I) 8R, 8R1, 8R2 e1*2001/116*0473*..; e1*2001/116*0497*..; e13*2007/46*1083*..; e13*2007/46*1179*.. - incl. Facelift 2012 - mit Radhaus- Verbreiterungen	100-200	235/45R20		A12 A14 A18 KMV S04
	100-200	245/45R20		
Audi Q5 TFSIe, - /Sportback(II) FY e1*2007/46*1550*12-46 - Plug-in Hybrid - incl. Facelift 2021	185,195	235/45R20	T00	A12 A14 A18 A56 S04
	185,195	245/45R20		
	185,195	255/40R20	T01 T97	
	185,195	255/45R20		
	185,195	265/40R20	A01 K1a K2b	
	185,195	265/40R20	K1v K2h	
	185,195	265/45R20	A01 K1a K2b	
Audi Q5, -/Sportback(II) FY e1*2007/46*1550*00-46, e1*2007/46*1685*.. - incl. Facelift 2021	100-210	235/45R20		A12 A14 A18 A57 NoP S04
	100-210	245/45R20		
	100-210	255/40R20		
	100-210	255/45R20		
	100-210	265/40R20	A01 K1a K2b	
	100-210	265/40R20	K1v K2h	
	100-210	265/45R20	A01 K1a K2b	
	100-210	265/45R20	K1v K2h	
Audi S4 B8, B81 e1*2001/116*0430*..; e13*2007/46*1084*.. (FIN: WAUZZZ8K...)	245	245/30R20	K1a K1b K2b K56 Lim T90	A01 A12 A14 A18 S02
	245	255/30R20	Car K1c K2b K41 K44 K45 K46 K56 Lim T92	
	245	265/30R20	Car K1c K2b K41 K44 K45 K46 K56 Lim T90 T94	

Anlage 6 zum Prüfbericht Nr.55800823 (2. Ausfertigung)Prüfgegenstand
HerstellerPKW-Sonderrad 9JX20H2 Typ QSTAR 209
G.M.P. GROUP SRL

Seite 4 von 20

Handelsbezeichnung Fahrzeug-Typ ABE/EWG-Nr.	kW-Bereich	Reifen	Reifenbezogene Auflagen und Hinweise	Auflagen und Hinweise
Audi S4 B8, B81 e1*2001/116* 0430*43..., e13*2007/46*1084*25- (FIN:WAUZZZF4...) - incl. Facelift 2019	251-260	225/35R20	M+S T90	A12 A14 A18
	251-260	245/30R20	A01 K2h K4i K9v T90	A56 Car Lim
	251-260	245/30R20	A01 K2b K4i T90	S02
	251-260	255/30R20	A01 K1a K2b K4i K8b T92	
Audi S6 / S6 Avant 4G, 4G1 e1*2007/46*0436*...; e13*2007/46*1147*.. - incl. Facelift 2014	309, 331	255/35R20	T97	A12 A14 A18
	309, 331	265/35R20	A01 K1a K2b T95 T99	A56 Car Lim
	309, 331	275/30R20	A01 K1c K2b K3a K8b T97	S02
	309, 331	275/35R20	A01 K1c K2b K3a K8b	
Audi S6 / S6 Avant F2 e1*2007/46*1801*.. e13*2007/46*1147*.. - incl. Facelift 2014	253,257	245/40R20	M+S T95 T99	A12 A14 A18
	253,257	255/35R20	A01 K1a K2b K5c T97	A56 BnK Car
	253,257	255/40R20	A01 K1a K2b K5c	KOV L06 Lim
	253,257	265/35R20	A01 K1a K2b K5d K7c T95 T99	NoP S02
	253,257	275/35R20	A01 K1c K2c K5d K7c K8e	
Audi S7 Sportback 4G, 4G1 e1*2007/46*0436*...; e13*2007/46*1147*.. - incl. Facelift 2014	309, 331	255/35R20	T97	A12 A14 A18
	309, 331	265/35R20		A56 S02
Audi S8 F8 e1*2007/46*1751*11-.. e13*2007/46*1147*.. - incl. Facelift 2014	420	235/45R20	A91 M+S T00	A14 A18 A56
	420	245/40R20	A91 M+S T99	A60 BnK L06
	420	255/40R20	A91 T01	MHy NBF S02
	420	265/40R20	A12	
	420	275/35R20	A12	
	420	275/40R20	A12	
Audi SQ5, -/Sportback (II) FY e1*2007/46*1550*00-46 - incl. Facelift 2021	251-260	235/45R20	A91 M+S	A14 A18 A56
	251-260	245/45R20	A12 M+S	K1v K2h S04
	251-260	255/40R20	A12	
	251-260	255/45R20	A12	
	251-260	265/40R20	A12	
	251-260	265/45R20	A12	
Infiniti QX30 AWD H15 e11*2007/46*2977*... e5*2007/46*1030*.. - incl. Facelift 2021	125, 155	235/35R20	K5v K6w T88 T92	A01 A12 A14
	125, 155	235/40R20	K5v K6w	A18 A56 S03
AMG A 45, 45s F2A e1*2007/46*1829*.. - incl. Facelift 2021	285, 310	245/30R20	K5d K6f K9v T90	A01 A12 A14
	285, 310	255/30R20	K1a K1b K2a K2b K5d K7d K8h K9v T92	A18 A56 Y85 S03
AMG GLA 35 F2B e1*2007/46*1909*.. - incl. Facelift 2021	225	235/45R20		A12 A14 A18
	225	245/40R20	A01 K1a K1b K2b K5x	A56 S03
	225	255/40R20	A01 K1a K1b K2a K2b K5x	
	225	265/40R20	A01 K1c K2c K5a K5x	
	225	275/35R20	A01 K1c K2c K5a K5x K7a	

Anlage 6 zum Prüfbericht Nr.55800823 (2. Ausfertigung)Prüfgegenstand
HerstellerPKW-Sonderrad 9JX20H2 Typ QSTAR 209
G.M.P. GROUP SRL

Seite 5 von 20

Handelsbezeichnung Fahrzeug-Typ ABE/EWG-Nr.	kW-Bereich	Reifen	Reifenbezogene Auflagen und Hinweise	Auflagen und Hinweise
AMG GLA 45, 45s F2B e1*2007/46*1909*07-..	285, 310	235/45R20		A12 A14 A18
	285, 310	245/40R20	A01 K1a K1b K2b K5x	A56 S03
	285, 310	255/40R20	A01 K1a K1b K2a K2b K5x	
	285, 310	265/40R20	A01 K1c K2c K5a K5x	
	285, 310	275/35R20	A01 K1c K2c K5a K5x K7a	
AMG GLB 35 F2B e1*2007/46*1909*..	225	235/45R20		A12 A14 A18
	225	245/40R20	A01 K1a K1b K2b K5x	A56 S03
	225	255/40R20	A01 K1a K1b K2a K2b K5x	
	225	265/40R20	A01 K1c K2c K5a K5x	
	225	275/35R20	A01 K1c K2c K5a K5x K7a	
C-Klasse R2CW e1*2018/858*00016*..	120-150	225/35R20	K2b K6d K6i R03 T90	A01 A12 A14
	120-190	255/30R20	K2c K4i K6d K6i K8h R03 T92	A18 A57 L05
	120-195	225/35R20	K1c R02 T90	Lim NoE NoP
	120-195	265/30R20	K2c K4i K6d K6i K8h R03 T94	V20 S05
C-Klasse T-Modell R2CS e1*2018/858*00017*..	120-195	225/35R20	K1c R02 T90	A01 A12 A14
	120-195	265/30R20	K2c K4i K6d K6i K8h R03 T94	A18 A57 Car KOV L05 NoE NoP V20 S05
CLE 300 e Coupé PHEV R2CLECA e1*2018/858*00311*.. - Plug-in Hybrid	150	245/35R20 HL	K1a K1b K2b T98	A01 A12 A14 A18 A58 Cpe L06 S01
CLE Klasse R2CLECA e1*2018/858*00311*.. - Coupé/Cabrio	120-190	245/35R20	K1a K1b K2b T91 T95	A01 A12 A14
	120-190	275/30R20	K2c K4i K6d K6i K8e R03 T93 T97	A18 A57 Cbo Cpe L06 NoP V20 S03
CL-Klasse 216 e1*2001/116*0372*.. (FIN: WDD216...)	285	245/35R20	R37 T91 T95	A12 A14 A18
	285,320	255/35R20	T93 T97	Cpe V00 VS0
	285,320	265/30R20	A01 K1a K1b K41 T94	S05
	285,320	265/35R20	A01 K1a K1b K41 T95 T99	
	285,320	275/30R20	R03 T97	
	285,320	275/35R20	R03	
E-Klasse 212 e1*2001/116* 0501*24-.. (Baumuster 213)	110-220	235/35R20	R37 T92	A12 A14 A18
	110-220	235/35R20	R02 R37 T92	A58 Lim NoP
	110-220	245/35R20	T91 T95	V20 S01
	110-220	255/30R20	A01 K1c K2b K5d K5i K5k T92	
	110-220	255/35R20	A01 K1c K2b K5d K5i K5k T93 T97	
	110-220	255/35R20	A01 K1c K2h K5d K5i K5k T93 T97	
	110-220	265/30R20	A01 K1c K2b K5d K5i K5k T94	
	110-220	265/30R20	K2h R03 T94	
	110-220	275/30R20	A01 K2c K4i K6i K8h R03 T93 T97	

§22 54819*01

Anlage 6 zum Prüfbericht Nr.55800823 (2. Ausfertigung)Prüfgegenstand
HerstellerPKW-Sonderrad 9JX20H2 Typ QSTAR 209
G.M.P. GROUP SRL

Seite 6 von 20

Handelsbezeichnung Fahrzeug-Typ ABE/EWG-Nr.	kW-Bereich	Reifen	Reifenbezogene Auflagen und Hinweise	Auflagen und Hinweise
E-Klasse 4matic 212 e1*2001/116* 0501*24-.. (Baumuster 213)	120-145	235/35R20	R37 T92	A12 A14 A18 A56 Lim NoP V20 S01
	120-145	255/30R20	A01 K1c K2b K5d K5i K5k T92	
	120-270	245/35R20	T91 T95	
	120-270	255/35R20	A01 K1c K2b K5d K5i K5k T93 T97	
	120-270	255/35R20	A01 K1c K2h K5d K5i K5k T93 T97	
	120-270	265/30R20	A01 K1c K2b K5d K5i K5k T94	
	120-270	265/30R20	K2h R03 T94	
E-Klasse 4matic PHEV 212 e1*2001/116*0501*.. - Plug-in Hybrid (Baumuster 213)	143, 155	245/35R20	R02 T95	A01 A12 A14 A18 A56 Lim V20 S05
	143, 155	275/30R20	K2c K4i K6i K8h R03 T97	
E-Klasse All-Terrain R1ES e1*2007/46*1560*..	143-250	245/40R20		A12 A14 A18 A56 KMV V20 S01
	143-250	275/35R20	A01 K1a K2a K2b K6w R03	
E-Klasse Coupé / Cabrio R1EC e1*2007/46*1666*..	120-220	235/35R20	R37 T92	A12 A14 A18 A58 Cbo Cpe NoP V20 S01
	120-220	245/35R20	T91 T95	
	120-220	255/30R20	T92	
	120-220	255/35R20		
	120-220	265/30R20	A01 K1a K1b K2b T94	
	120-220	265/30R20	K2h R03 T94	
E-Klasse Coupé / Cabrio 4matic R1EC e1*2007/46*1666*..	135-195	235/35R20	R37 T92	A12 A14 A18 A56 Cbo Cpe NoP V20 S01
	135-195	265/30R20	A01 K1a K1b K2b T94	
	135-195	265/30R20	K2h R03 T94	
	135-270	245/35R20	T91 T95	
	135-270	255/30R20	T92	
	135-270	255/35R20		
	135-270	275/30R20	A01 K2c K6i K6r K9v R03	
E-Klasse PHEV 212 e1*2001/116* 0501*28-.. - Plug-in Hybrid (Baumuster 213)	143, 155	245/35R20	R02 T95	A01 A12 A14 A18 A58 Lim V20 S05
	143, 155	275/30R20	K2c K4i K6i K8h R03 T97	
E-Klasse T-Modell R1ES e1*2007/46*1560*..	110-210	235/35R20	R02 R37 T92	A12 A14 A18 A58 Car KOV NoP X77 S01
	110-210	245/35R20	T95	
	110-210	255/35R20	A01 K1c K2b K5d K5i K5k T97	
	110-210	255/35R20	A01 K1c K2h K5d K5i K5k T97	
	110-210	275/30R20	A01 K2c K4i K6i K8h R03 T97	

§22 54819*01

Anlage 6 zum Prüfbericht Nr.55800823 (2. Ausfertigung)Prüfgegenstand
HerstellerPKW-Sonderrad 9JX20H2 Typ QSTAR 209
G.M.P. GROUP SRL

Seite 7 von 20

Handelsbezeichnung Fahrzeug-Typ ABE/EWG-Nr.	kW-Bereich	Reifen	Reifenbezogene Auflagen und Hinweise	Auflagen und Hinweise
E-Klasse T-Modell 4matic R1ES e1*2007/46*1560*..	135-195	235/35R20	R02 R37 T92	A12 A14 A18
	135-270	245/35R20	T95	A56 Car KOV
	135-270	255/35R20	A01 K1c K2b K5d K5i K5k T97	NoP V20 X77
	135-270	255/35R20	A01 K1c K2h K5d K5i K5k T97	S01
	135-270	275/30R20	A01 K2c K4i K6i K8h R03 T97	
EQA-Klasse F2B e1*2007/46*1909*09-.. - Elektro	80-139	235/45R20	K1b K2c K5v	A01 A12 A14
	80-139	245/40R20	K1a K1b K2c K5x	A18 A57 S01
	80-139	255/40R20	K1c K2c K5a K5x	
EQB-Klasse F2B e1*2007/46*1909*12-.. - Elektro	95-139	235/45R20	K1b K2c K5v T00	A01 A12 A14
	95-139	245/40R20	K1a K1b K2c K5x T95 T99	A18 A57 S01
	95-139	255/40R20	K1c K2c K5a K5x T01 T97	
EQE-Klasse E2EQEW e1*2018/858*00036*.. -max.Leistung:180, 215, 300 kW - Elektro - ohne Hinterachslenkung	109, 135	235/45R20	A10 R37 T00	A14 A18 A57
	109, 135	255/40R20	A01 A12 K1a K1b K2b T01	L05 Lim V20
	109, 135	265/40R20	A01 A12 K1c K2c	S01
	109, 135	275/35R20	A01 A12 K1c K2c T02	
EQE-Klasse E2EQEW e1*2018/858*00036*.. -max.Leistung:180, 215, 300 kW - Elektro - max. 4,5° Hinterachslenkung	109, 135	235/45R20	A10 A84 R37 T00	A14 A18 A57
	109, 135	255/40R20	A01 A12 K1a K1b K2b T01	Lim LM4 V20
	109, 135	265/40R20	A01 A12 K1c K2c	S01
	109, 135	275/35R20	A01 A12 K1c K2c T02	
EQE-Klasse E2EQEW e1*2018/858*00036*.. -max.Leistung:180, 215, 300 kW - Elektro - max. 10° Hinterachslenkung	109, 135	235/45R20	A10 A84 R37 T00	A14 A18 A57
	109, 135	255/40R20	A01 A12 K1a K1b K2b T01	Lim LM5 V20
	109, 135	265/40R20	A01 A12 K1c K2c K6g K6r	S01
	109, 135	275/35R20	A01 A12 K1c K2c K6g K6i K6r T02	
EQE-SUV E2EQEX e1*2018/858*00187*.. - mit 21"/22" Serienbereifung - Elektro	109, 135	245/45R20	A10 A84 T03 180	A14 A18 A57
	109, 135	255/45R20	A32 A84 T05 180	L06 Z21 Z22
	109, 135	265/45R20	A12 180	S01
	109, 135	275/40R20	A12 180	
EQE-SUV E2EQEX e1*2018/858*00187*.. - Elektro	109, 135	245/45R20	A10 A84 T03 180	A14 A18 A57
	109, 135	255/45R20	A32 A84 T05 180	L06 S01
	109, 135	265/45R20	A12 180	
	109, 135	275/40R20	A01 A12 K1b K2b 180	

Anlage 6 zum Prüfbericht Nr.55800823 (2. Ausfertigung)

Prüfgegenstand
Hersteller

PKW-Sonderrad 9JX20H2 Typ QSTAR 209
G.M.P. GROUP SRL

Handelsbezeichnung Fahrzeug-Typ ABE/EWG-Nr.	kW-Bereich	Reifen	Reifenbezogene Auflagen und Hinweise	Auflagen und Hinweise
EQS	109, 135	245/45R20	A10 A84 T03	A14 A18 A57
E2EQSW	109, 135	255/45R20	A10 A84 T01 T05	Lim LM4 S01
e1*2018/858*00035*..	109, 135	265/45R20	A10 A84	
- Elektro	109, 135	275/40R20	A12	
- max. 4,5°				
Hinterachslenkung				
EQS	109, 135	245/45R20	A10 A84 T03	A14 A18 A57
E2EQSW	109, 135	255/45R20	A10 A84 T01 T05	Lim LM5 S01
e1*2018/858*00035*..	109, 135	265/45R20	A10 A84	
- Elektro	109, 135	275/40R20	A12	
- max. 10°				
Hinterachslenkung				
GLA 250e	118,120	235/45R20	K1b K2b K5v	A01 A12 A14
F2B	118,120	245/40R20	K1a K1b K2b K5x	A18 A58 F23
e1*2007/46*1909*08-..	118,120	255/40R20	K1c K2b K5a K5x K6b K6v	NoE S03
- Plug-in Hybrid				
GLA 45 AMG 4matic	265, 280	235/35R20	K2b K6v T92	A01 A12 A14
245G, -/AMG	265, 280	235/40R20	K2b K6v	A18 A56 S03
e1*2001/116*0470* ..;	265, 280	245/35R20	K2b K6x K8a	
e1*2007/46*1207*..	265, 280	245/40R20	G01 K2b K6x K8a	
	265, 280	255/35R20	K1b K2c K5v K6g K6y K8i	
GLA-Klasse	80-155	235/35R20	K1b K2b K6v	A01 A12 A14
245G	80-155	235/40R20	K1b K2b K6v	A18 A57 Flh
e1*2001/116*	80-155	245/35R20	K1a K1b K2b K5v K6x K8a	S03
0470*06-..	80-155	245/40R20	G01 K1a K1b K2b K5v K6x K8a	
GLA-Klasse	85-165	235/45R20	K1c K2c K5v	A01 A12 A14
F2B	85-165	245/40R20	K1c K2c K5x	A18 A57 NoE
e1*2007/46*1909*..	85-165	255/40R20	K1c K2c K5a K5x	NoP S03
GLB-Klasse	85-165	235/45R20	K1c K2c K5v	A01 A12 A14
F2B	85-165	245/40R20	K1c K2c K5x	A18 A57 NoE
e1*2007/46*1909*..	85-165	255/40R20	K1c K2c K5a K5x	NoP S03
GLC 43 AMG	270, 287	235/45R20	A12 R02	A14 A18 A56
204X	270, 287	235/45R20	A32 M+S R03	V20 S01
e1*2001/116*	270, 287	245/45R20	A91 M+S	
0480*18-..	270, 287	255/40R20	A12	
(FIN: W..253...)	270, 287	255/45R20	A12	
	270, 287	265/40R20	A12 R03	
GLC 43 AMG Coupé	270, 287	235/45R20	A12 R02	A14 A18 A56
204X	270, 287	235/45R20	A32 M+S	Flh V20 S01
e1*2001/116*	270, 287	245/45R20	A12 R02	
0480*18-..	270, 287	245/45R20	A91 M+S	
(FIN: W..253...)	270, 287	255/40R20	A12 R03	
	270, 287	265/40R20	A12 R03	
	270, 287	275/40R20	A12 R03	

§22 54819*01

Anlage 6 zum Prüfbericht Nr.55800823 (2. Ausfertigung)Prüfgegenstand
HerstellerPKW-Sonderrad 9JX20H2 Typ QSTAR 209
G.M.P. GROUP SRL

Seite 9 von 20

Handelsbezeichnung Fahrzeug-Typ ABE/EWG-Nr.	kW-Bereich	Reifen	Reifenbezogene Auflagen und Hinweise	Auflagen und Hinweise
GLC-Coupé 204X e1*2001/116* 0480*18-.. (FIN: W..253...)	100-243	235/45R20	A32	A14 A18 A57 Flh KMV MpH V20 S01
	100-243	245/45R20	A91	
	100-243	255/40R20	A12	
	100-243	255/45R20	A12	
	100-243	265/40R20	A12 R03	
	100-243	275/40R20	A12 R03	
GLC-Klasse 204X e1*2001/116* 0480*16-.. (FIN: W..253...)	100-243	235/45R20		A12 A14 A18 A57 MpH S01
	100-243	245/45R20		
	100-243	255/40R20		
	100-243	255/45R20		
GLC-Klasse 204X e1*2001/116* 0480*16-.. - mit AMG-Line Verbreiterungen	120-243	235/45R20	A32	A14 A18 A57 Cb1 MpH V20 S01
	120-243	245/45R20	A91	
	120-243	255/40R20	A12	
	120-243	255/45R20	A12	
	120-243	265/40R20	A12 R03	
GLE-Klasse 166 e1*2007/46* 0598*16-... (FIN: WDC1660...)	150-190	245/45R20	R37 T03	A12 A14 A18 A56 MHy NBF S01
	150-335	255/45R20	A01 K2b R37 T01 T05	
	150-335	265/40R20	A01 K1b K2b T00 T04	
	150-335	265/45R20	A01 K1b K2b	
	150-335	275/40R20	A01 K1a K1b K2c T02 T06	
GLE-Klasse H1GLE e1*2007/46*1885*.. - ohne AMG-Line - ohne Coupé	180-270	255/45R20	K1c K2c T01 T05 180	A01 A12 A14 A18 A56 KFS NoP R78 S06
	180-270	265/45R20	K1c K2c 180	
	180-270	275/40R20	K1c K2c K5v T02 T06 180	
M-Klasse 163 e1*96/79*0083*..	110-173	255/50R20	A01 G01 KMV R37	A12 A14 A18 S07
	110-173	255/50R20	A01 G01 K2b KOV R37	
	110-215	275/40R20	A01 K1a K2c KOV T02	
	110-255	275/40R20	KMV T02	
M-Klasse 166 e1*2007/46* 0598*00-15	150-190	245/45R20	K2b R37 T03	A01 A12 A14 A18 A56 NBF S01
	150-320	255/45R20	K2b R37 T01 T05	
	150-320	265/40R20	K1a K1b K2b T00 T04	
	150-320	265/45R20	K1a K1b K2b	
	150-320	275/40R20	K1a K1b K2c T02 T06	
ML 63 AMG 166, 166AMG e1*2007/46*0598*.. e1*2007/46*0826*..;	386, 410	255/45R20	M+S T05	A12 A14 A18 A56 S01
	386, 410	265/45R20		
	386, 410	275/40R20	A01 K1a K1b K2c T06	
S 63/65 -/AMG 221, 221AMG e1*2001/116* 0335*20-.. 0396*09-.. ab Modell 2013 (FIN: W..222...)	430-463	255/40R20	A90 M+S T01 T97	A14 A18 A57 Lim P42 S01

Anlage 6 zum Prüfbericht Nr.55800823 (2. Ausfertigung)Prüfgegenstand
HerstellerPKW-Sonderrad 9JX20H2 Typ QSTAR 209
G.M.P. GROUP SRL

Seite 10 von 20

Handelsbezeichnung Fahrzeug-Typ ABE/EWG-Nr.	kW-Bereich	Reifen	Reifenbezogene Auflagen und Hinweise	Auflagen und Hinweise
S 63/65 AMG Coupé/Cabrio 221 e1*2001/116* 0335*23-..; 0396*12-.. (FIN: WDD217...)	430-463	255/40R20	A90 M+S	A14 A18 A57 Cbo Cpe P42 S01
S-Klasse 221 e1*2001/116*0335*.. (FIN: WDD21...)	150-285	245/35R20	R37 T95	A12 A14 A18 V00 VS0 S05
	150-320	255/35R20	T93 T97	
	150-320	265/30R20	A01 K1a K1b K41 T94	
	150-320	265/35R20	A01 K1a K1b K41 T95	
	150-320	275/30R20	R03 T97	
	150-320	275/35R20	A01 K42 R03	
S-Klasse 222, 221 e1*2007/46*0960*.. e1*2001/116* 0335*19-.. ab Modell 2013 (FIN: W..222...)	150-345	245/40R20	A10 T95 T99	A14 A18 A57 BnK Lim NoP V20 S01
	150-345	255/35R20	A32 T97	
	150-345	255/40R20	A90 T01 T97	
	150-345	275/35R20	A12 R03	
S-Klasse R2S e1*2007/46*2115*.. - max. 4,5° Hinterachslenkung	210-280	235/45R20	A10 A84 R37 T00 T96	A14 A18 A57 A60 B77 Lim LM4 NoP V20 S01
	210-280	245/40R20	A10 A84 R37 T99	
	210-280	265/40R20	A12 R03	
	210-280	275/35R20	A12 R03	
	210-330	255/40R20	A10 A84 T01 T97	
S-Klasse R2S e1*2007/46*2115*.. - ohne Hinterachslenkung	210-280	235/45R20	A10 R37 T00 T96	A14 A18 A57 A60 B77 L05 Lim NoP V20 S01
	210-280	245/40R20	A10 R37 T99	
	210-280	265/40R20	A12 R03	
	210-280	275/35R20	A12 R03	
	210-330	255/40R20	A10 T01 T97	
S-Klasse R2S e1*2007/46*2115*.. - max. 10° Hinterachslenkung	210-280	235/45R20	A10 A84 R37 T00 T96	A14 A18 A57 A60 B77 Lim LM5 NoP V20 S01
	210-280	245/40R20	A10 A84 R37 T99	
	210-330	255/40R20	A10 A84 T01 T97	
S-Klasse Coupé/Cabrio 221 e1*2001/116* 0335*23-.. (FIN: W..217...)	270-345	245/40R20	A32	A14 A18 A57 Cbo Cpe V20 S01
	270-345	255/35R20	A32	
	270-345	255/40R20	A12	
	270-345	275/35R20	A12 R03	

§22 54819*01

Anlage 6 zum Prüfbericht Nr.55800823 (2. Ausfertigung)
 Prüfgegenstand
 Hersteller

 PKW-Sonderrad 9JX20H2 Typ QSTAR 209
 G.M.P. GROUP SRL

Seite 11 von 20

Allgemeine Hinweise

Im Fahrzeug vorgeschriebene Fahrzeugsysteme, z. B. Reifendruckkontrollsysteme, müssen nach Anbau der Räder funktionsfähig bleiben.

Wird eine in diesem Gutachten aufgeführte Reifengröße verwendet, die nicht bereits in den Fahrzeugpapieren (u. a. Fahrzeugschein, Zulassungsbescheinigung I oder COC-Papier) genannt ist, so sind die Angaben über die Reifengröße in den Fahrzeugpapieren (Fahrzeugschein bzw. -brief, Zulassungsbescheinigung I) durch die Zulassungsstelle berichtigen zu lassen. Diese Berichtigung ist dann nicht erforderlich, wenn die ABE des Sonderrades eine Freistellung von der Pflicht zur Berichtigung der Fahrzeugpapiere enthält.

Die mindestens erforderlichen Geschwindigkeitsbereiche (mit Ausnahme der M+S-Profile) und Tragfähigkeiten der zu verwendenden Reifen sind den Fahrzeugpapieren (Fahrzeugbrief und -schein, Zulassungsbescheinigung I) zu entnehmen. Abschläge der Tragfähigkeit aufgrund der Fahrzeughöchstgeschwindigkeit sind zu berücksichtigen.

Fahrzeughöchst- geschwindigkeit	Tragfähigkeit (%)		
	Geschwindigkeitssymbol (GSY)		
	V	W	Y
210 km/h	100%	100%	100%
220 km/h	97%	100%	100%
230 km/h	94%	100%	100%
240 km/h	91%	100%	100%
250 km/h	-	95%	100%
260 km/h	-	90%	100%
270 km/h	-	85%	100%
280 km/h	-	-	95%
290 km/h	-	-	90%
300 km/h	-	-	85%

Ferner sind nur Reifen einer Bauart und achsweise eines Reifentyps zulässig. Bei Verwendung unterschiedlicher Reifentypen auf Vorder- und Hinterachse sind die Hinweise des Fahrzeug- und / oder Reifenherstellers zu beachten.

Das Fahrwerk und die Bremsaggregate müssen, mit Ausnahme der in der entsprechenden Auflage aufgeführten Umrüstmaßnahmen, dem Serienstand entsprechen. Die Zulässigkeit weiterer Veränderungen ist gesondert zu beurteilen.

Wird das serienmäßige Ersatzrad verwendet, soll mit mäßiger Geschwindigkeit und nicht länger als erforderlich gefahren werden. Es müssen die serienmäßigen Befestigungsteile verwendet werden. Bei Fahrzeugen mit Allradantrieb darf nur ein Ersatzrad mit gleicher Reifengröße bzw. gleichem Abrollumfang verwendet werden.

Die Bezieher der Räder sind darauf hinzuweisen, dass der vom Reifenhersteller vorgeschriebene Reifenfülldruck zu beachten ist.

Betrifft Räder ohne Zentrierring und Fahrzeugtypen, für die die Anforderungen der VO (EU) 2019/2144 gelten (Fahrzeuge der Klassen M, N und O im Sinne des Artikels 4 der Verordnung (EU) 2018/858):
 Ohne Genehmigung nach UN-Regelung Nr. 124 ist die Verwendung dieser Rad-/Reifen-Kombination nur zulässig, wenn sie nicht serienmäßig vom Fahrzeughersteller freigegeben ist (z. B. EU-Übereinstimmungsbescheinigung (COC) oder Fahrzeugpapiere).

Anlage 6 zum Prüfbericht Nr.55800823 (2. Ausfertigung)Prüfgegenstand
HerstellerPKW-Sonderrad 9JX20H2 Typ QSTAR 209
G.M.P. GROUP SRL**Spezielle Auflagen und Hinweise**

180 Das Sonderrad (gepr. Radlast) ist in Verbindung mit dieser Reifengröße nur zulässig bis zu einer zul. Achslast von 1800 kg. Eine erhöhte zulässige Achslast bei Anhängerbetrieb (siehe Ziff. 33 zu Ziff. 16 h bzw. Feld 22 zu Feld 7.1-8.3 in den Fahrzeugpapieren) ist zu beachten.

A01 Nach Durchführung der Technischen Änderung ist das Fahrzeug unter Vorlage der vorliegenden ABE unverzüglich einem amtlich anerkannten Sachverständigen oder Prüfer für den Kraftfahrzeugverkehr oder einem Prüflingenieur einer Überwachungsorganisation nach Nummer 4 der Anlage VIIIb zur StVZO zur Durchführung und Bestätigung der in der ABE vorgeschriebenen Änderungsabnahme vorzuführen.

A10 Es dürfen nur feingliedrige bzw. die lt. Betriebsanleitung/Handbuch vorgeschriebenen Schneeketten an der Hinterachse verwendet werden.

A12 Die Verwendung von Schneeketten ist nicht zulässig.

A14 Zum Auswuchten der Räder dürfen an der Felgenaußenseite nur Klebegewichte unterhalb der Felgenschulter oder des Tiefbettes angebracht werden. Bei Anbringung der Klebegewichte im Felgenbett ist auf einen Mindestabstand von 2 mm zum Bremsattel zu achten.

A18 Es sind nur schlauchlose Reifen zulässig. Werden keine Ventile mit TPMS-Sensoren verwendet, sind ausschließlich Metallschraubventile mit Befestigung von außen, die den Normen DIN, E.T.R.T.O oder Tire and Rim entsprechen, zulässig. Werden Ventile mit TPMS-Sensoren verwendet, so sind die Hinweise und Vorgaben der Hersteller zu beachten. Die Ventile und Sensoren müssen für den vorgeschriebenen Luftdruck und die bauartbedingte Höchstgeschwindigkeit geeignet sein. Die Ventile dürfen nicht über den Felgenrand hinausragen.

A32 Es dürfen nur feingliedrige Schneeketten, die nicht mehr als 12 mm einschließlich Kettenschloss auftragen, an der Hinterachse verwendet werden.

A56 Die Rad-/Reifen-Kombination ist nur zulässig an Fahrzeugausführungen mit Allradantrieb (z.B. 4WD, Quattro, Syncro, 4-Matic, 4x4, o.ä.)

A57 Diese Rad-/Reifen-Kombination(en) ist (sind) zulässig an Fahrzeugausführungen mit Front bzw. Heck-Antrieb und Allradantrieb (z.B. 2WD, 4WD, Quattro, Syncro, 4-Matic, 4x4, o.ä.)

A58 Rad-Reifen-Kombination(en) nicht zulässig an Fahrzeugen mit Allradantrieb.

A60 Auch zulässig für Fahrzeugausführungen mit verlängerter Karosserie.

A84 Die Vorgaben und Hinweise des Fahrzeugherstellers bezüglich der Verwendung von Winterreifen (M+S-Profil) und Schneeketten sind zu beachten (s. Betriebsanleitung).

A90 Es dürfen nur feingliedrige Schneeketten, die nicht mehr als 9 mm einschließlich Kettenschloss auftragen, an den laut Betriebsanleitung dafür vorgesehenen Achsen verwendet werden.

A91 Es dürfen nur feingliedrige Schneeketten, die nicht mehr als 10 mm einschließlich Kettenschloss auftragen, an den laut Betriebsanleitung dafür vorgesehenen Achsen verwendet werden.

B77 Rad nur zulässig für Fahrzeugausführungen mit Bremsscheibendurchmesser 370 mm an Achse 1.

B90 Räder nicht zulässig an Fahrzeugausführungen mit Bremsscheibendurchmesser 356 mm an Achse 1.

Anlage 6 zum Prüfbericht Nr. **55800823** (2. Ausfertigung)Prüfgegenstand
HerstellerPKW-Sonderrad 9JX20H2 Typ QSTAR 209
G.M.P. GROUP SRL

Seite 13 von 20

B92 Aufgrund fehlender Freigängigkeit zur Bremsanlage ist das Rad nicht zulässig für Fahrzeugausführungen mit Brembo-Bremssattel an Achse 1.

BnK Die Räder sind nicht an Fahrzeugausführungen mit Keramik-Bremsen zulässig.

Car Die Rad-/Reifen-Kombination ist zulässig für Fahrzeugausführungen der Karosserieform Kombilimousine (Avant, Break, Caravan, Grandtour, Kombi, Sportswagon, T-Modell, Touring, Tourer, Turnier, Variant, ...).

Cb1 Diese Rad-Reifen-Kombinationen sind zulässig bei Fahrzeugen mit Radhausverbreiterungen (Kotflügelverbreiterungen, Radlaufleisten) in Verbindung mit wahlweisen Serien-Rädern: VA: 8,0x19, ET38 mit 235/55R19 und HA: 9,0x19, ET20 mit 255/50R19 ww. VA: 8,5x20, ET40 mit 255/45R20 und HA: 9,5x20, ET22 mit 285/40R20 (u.a. Fahrzeugschein, Zulassungsbescheinigung I, COC-Papier oder Bedienungsanleitung).

Cbo Die Rad-/Reifen-Kombination ist zulässig für Fahrzeugausführungen der Karosserieform Cabrio-Limousine, Roadster.

Cpe Die Rad-/Reifen-Kombination ist zulässig für Fahrzeugausführungen der Karosserieform Coupé.

F23 Rad/Reifen-Kombination nur für Fahrzeugausführungen mit Verbundlenkerhinterachse.

Flh Die Rad-/Reifen-Kombination ist zulässig für Fahrzeugausführungen der Karosserieform Schräghecklimousine (Fließheck, 3-türig und 5-türig).

G01 Es ist der Nachweis zu erbringen, dass die Anzeige des Geschwindigkeitsmessers und Wegstreckenzählers innerhalb der Toleranzen (75/443/EWG, ECE-R39, § 57 StVZO) liegt. Wird die Anzeige angeglichen, sind die in den Fahrzeugpapieren (u. a. Fahrzeugschein, Zulassungsbescheinigung I oder COC-Papier) eingetragenen Reifengrößen zu überprüfen.

K1a Die Radabdeckung an Achse 1 ist durch Ausstellen der Frontschürze und des Kotflügels oder durch Anbau von dauerhaft befestigten Karosserieteilen im Bereich 0° bis 30° vor Radmitte herzustellen. Die gesamte Breite der Rad-/Reifenkombination muss, unter Beachtung des maximal möglichen Betriebsmaßes des Reifens (1,04-fache der Nennbreite des Reifens), in dem oben genannten Bereich abgedeckt sein.

K1b Die Radabdeckung an Achse 1 ist durch Ausstellen des Kotflügels oder durch Anbau von dauerhaft befestigten Karosserieteilen im Bereich 0° bis 50° hinter Radmitte herzustellen. Die gesamte Breite der Rad-/Reifenkombination muss, unter Beachtung des maximal möglichen Betriebsmaßes des Reifens (1,04-fache der Nennbreite des Reifens), in dem oben genannten Bereich abgedeckt sein.

K1c Die Radabdeckung an Achse 1 ist durch Ausstellen der Frontschürze und des Kotflügels oder durch Anbau von dauerhaft befestigten Karosserieteilen im Bereich 30° vor bis 50° hinter Radmitte herzustellen. Die gesamte Breite der Rad-/Reifenkombination muss, unter Beachtung des maximal möglichen Betriebsmaßes des Reifens (1,04-fache der Nennbreite des Reifens), in dem oben genannten Bereich abgedeckt sein.

K1v Die Rad-/Reifenkombination ist zulässig für Fahrzeugausführungen mit serienmäßigen Zusatzradabdeckungen an Achse 1 im Bereich 30° vor Radmitte (wheel cover, flaps, ...).

K2a Die Radabdeckung an Achse 2 ist durch Ausstellen des Kotflügels oder durch Anbau von dauerhaft befestigten Karosserieteilen im Bereich 0° bis 30° vor Radmitte herzustellen. Die gesamte Breite der Rad-/Reifenkombination muss, unter Beachtung des maximal möglichen Betriebsmaßes des Reifens (1,04-fache der Nennbreite des Reifens), in dem oben genannten Bereich abgedeckt sein.

Anlage 6 zum Prüfbericht Nr. **55800823** (2. Ausfertigung)Prüfgegenstand
HerstellerPKW-Sonderrad 9JX20H2 Typ QSTAR 209
G.M.P. GROUP SRL

Seite 14 von 20

K2b Die Radabdeckung an Achse 2 ist durch Ausstellen der Heckschürze und des Kotflügels oder durch Anbau von dauerhaft befestigten Karosserieteilen im Bereich 0° bis 50° hinter Radmitte herzustellen. Die gesamte Breite der Rad-/Reifenkombination muss, unter Beachtung des maximal möglichen Betriebsmaßes des Reifens (1,04-fache der Nennbreite des Reifens), in dem oben genannten Bereich abgedeckt sein.

K2c Die Radabdeckung an Achse 2 ist durch Ausstellen der Heckschürze und des Kotflügels oder durch Anbau von dauerhaft befestigten Karosserieteilen im Bereich 30° vor bis 50° hinter Radmitte herzustellen. Die gesamte Breite der Rad-/Reifenkombination muss, unter Beachtung des maximal möglichen Betriebsmaßes des Reifens (1,04-fache der Nennbreite des Reifens), in dem oben genannten Bereich abgedeckt sein.

K2h Die Rad-/Reifenkombination ist zulässig für Fahrzeugausführungen mit serienmäßigen Zusatzradabdeckungen an Achse 2 im Bereich 50° hinter Radmitte (wheel cover, flaps, ...).

K3a An Achse 1 sind die Schrauben zur Befestigung der Radhausinnenverkleidung an den Radhausausschnittkanten (100 mm hinter Radmitte) zu entfernen und die Befestigungslasche vollständig nach oben zu biegen. Die Radhausinnenverkleidungen sind anschließend dauerhaft neu zu befestigen.

K41 An Achse 1 ist durch Nacharbeiten der Radhausausschnittkanten eine ausreichende Freigängigkeit der Rad-Reifenkombination herzustellen.

K42 An Achse 2 ist durch Nacharbeiten der Radhausausschnittkanten eine ausreichende Freigängigkeit der Rad-Reifenkombination herzustellen.

K44 An Achse 2 ist durch Aufweiten der Kotflügel bzw. inneren Seitenteile eine ausreichende Freigängigkeit der Rad-Reifenkombination herzustellen.

K45 An Achse 1 ist durch Nacharbeiten der Radhausinnenkotflügel, Kunststoffeinsätze bzw. deren Befestigungsteile eine ausreichende Freigängigkeit der Rad-Reifenkombination herzustellen. Ein evtl. vorhandener Spritzschutz für den Ansaugweg des Luftfilters muss erhalten bleiben.

K46 An Achse 2 ist durch Nacharbeiten der Radhausinnenkotflügel, Kunststoffeinsätze bzw. deren Befestigungsteile eine ausreichende Freigängigkeit der Rad-Reifenkombination herzustellen.

K4i An Achse 2 ist die Radhausinnenverkleidung an der Radhausausschnittkante auszuschneiden bzw. um 5 mm zu kürzen und anschließend dauerhaft neu zu befestigen.

K56 Durch Nacharbeit der Heckschürze am Übergang zum Radhausausschnitt ist eine ausreichende Freigängigkeit der Rad-Reifenkombination herzustellen.

K5a An Achse 1 sind die Radhausausschnittkanten im Bereich 100 mm vor bis 100 mm hinter Radmitte vollständig umzulegen.

K5c An Achse 1 sind die Radhausausschnittkanten im Bereich 100 mm vor bis 200 mm hinter Radmitte vollständig umzulegen.

K5d An Achse 1 sind die Radhausausschnittkanten im Bereich 200 mm vor bis 200 mm hinter Radmitte vollständig umzulegen.

K5i An Achse 1 sind die in das Radhaus ragenden Kanten der Frontschürze auf einer Länge von 100 mm bis auf die Innenkontur des umgelegten Radlaufes folgend zu kürzen.

K5k An Achse 1 ist die Befestigungslasche der Frontschürze am Übergang zur Radhausausschnittkante um 5 mm zu kürzen oder um das gleiche Maß nach vorne/oben zu biegen.

Anlage 6 zum Prüfbericht Nr. **55800823** (2. Ausfertigung)Prüfgegenstand
HerstellerPKW-Sonderrad 9JX20H2 Typ QSTAR 209
G.M.P. GROUP SRL

Seite 15 von 20

K5v An Achse 1 sind die Kunststoff-Radhausausschnittkanten im Bereich 100 mm vor bis 100 mm hinter Radmitte um 5 mm auszuschneiden bzw. zu kürzen.

K5w An Achse 1 sind die Kunststoff-Radhausausschnittkanten im Bereich 200 mm vor bis 200 mm hinter Radmitte um 5 mm auszuschneiden bzw. zu kürzen.

K5x An Achse 1 sind die Kunststoff-Radhausausschnittkanten im Bereich 200 mm vor bis 200 mm hinter Radmitte vollständig auszuschneiden bzw. vollständig zu kürzen.

K6b An Achse 2 sind die Radhausausschnittkanten im Bereich 150 mm vor bis 150 mm hinter Radmitte vollständig umzulegen.

K6d An Achse 2 sind die Radhausausschnittkanten im Bereich 200 mm vor bis 200 mm hinter Radmitte vollständig umzulegen.

K6f An Achse 2 sind die Radhausausschnittkanten im Bereich 300 mm vor bis 150 mm nach Radmitte vollständig umzulegen.

K6g An Achse 2 ist die Befestigungslasche der Heckschürze am Übergang zur Radhausausschnittkante um 5 mm zu kürzen oder um das gleiche Maß nach hinten/oben zu biegen.

K6i An Achse 2 sind die in das Radhaus ragenden Kanten der Heckschürze auf einer Länge von 100 mm bis auf die Innenkontur des umgelegten Radlaufes folgend zu kürzen.

K6r An Achse 2 sind die Radhausausschnittkanten im Bereich 300mm vor bis 200mm nach Radmitte vollständig umzulegen.

K6v An Achse 2 sind die Kunststoff-Radhausausschnittkanten im Bereich 100 mm vor bis 100 mm hinter Radmitte um 5 mm auszuschneiden bzw. zu kürzen.

K6w An Achse 2 sind die Kunststoff-Radhausausschnittkanten im Bereich 200 mm vor bis 200 mm hinter Radmitte um 5 mm auszuschneiden bzw. zu kürzen.

K6x An Achse 2 sind die Kunststoff-Radhausausschnittkanten im Bereich 200 mm vor bis 200 mm hinter Radmitte um 10 mm auszuschneiden bzw. zu kürzen.

K6y An Achse 2 sind die Kunststoff-Radhausausschnittkanten im Bereich 300 mm vor bis 200 mm hinter Radmitte vollständig auszuschneiden bzw. zu kürzen.

K7a An Achse 1 sind die Radhausausschnittkanten im Bereich 100 mm vor bis 100 mm hinter Radmitte um 5 mm aufzuweiten.

K7c An Achse 1 sind die Radhausausschnittkanten im Bereich 100 mm vor bis 200 mm hinter Radmitte um 5 mm aufzuweiten.

K7d An Achse 1 sind die Radhausausschnittkanten im Bereich 200 mm vor bis 200 mm hinter Radmitte um 5 mm aufzuweiten.

K8a An Achse 2 sind die Radhausausschnittkanten im Bereich 100 mm vor bis 100 mm hinter Radmitte um 5 mm aufzuweiten.

K8b An Achse 2 sind die Radhausausschnittkanten im Bereich 100 mm vor bis 300 mm hinter Radmitte um 5 mm aufzuweiten.

Anlage 6 zum Prüfbericht Nr. **55800823** (2. Ausfertigung)Prüfgegenstand
HerstellerPKW-Sonderrad 9JX20H2 Typ QSTAR 209
G.M.P. GROUP SRL

Seite 16 von 20

- K8e** An Achse 2 sind die Radhausausschnittkanten im Bereich 200 mm vor bis 200 mm hinter Radmitte um 5 mm aufzuweiten.
- K8h** An Achse 2 sind die Radhausausschnittkanten im Bereich 300 mm vor bis 200 mm hinter Radmitte um 5 mm aufzuweiten.
- K8i** An Achse 2 sind die Radhausausschnittkanten im Bereich 200 mm vor bis 200 mm hinter Radmitte um 10 mm aufzuweiten.
- K9v** An Achse 2 sind die in das Radhaus ragenden Kanten der Zusatzradabdeckungen auf einer Länge von 100 mm bis auf die Innenkontur des Radlaufes folgend zu kürzen.
- KFS** Die Räder sind nicht zulässig an Fahrzeugen mit Festsattelbremse an Achse 1.
- KMV** Betrifft nur Fahrzeugvarianten mit serienmäßigen Kunststoffverbreiterungen bzw. mit zusätzlichen Kotflügelverbreiterungen (Radlaufleisten).
- KOV** Betrifft nur Fahrzeugvarianten ohne serienmäßige Kunststoffverbreiterungen bzw. ohne zusätzliche Kotflügelverbreiterungen (Radlaufleisten).
- L05** Die Verwendung dieser Rad-/Reifen-Kombination(en) ist(sind) nicht zulässig an Fahrzeugen mit Allradlenkung (4WS).
- L06** Diese Rad-/Reifen-Kombination(en) ist (sind) zulässig an Fahrzeugausführungen mit und ohne Allradlenkung (4WS).
- LM4** Die Verwendung dieser Rad-/Reifen-Kombination(en) ist(sind) zulässig an Fahrzeugen mit serienmäßiger Hinterachslenkung (4WS) mit einem Lenkwinkel von bis zu 4,5°.
- LM5** Die Verwendung dieser Rad-/Reifen-Kombination(en) ist(sind) zulässig an Fahrzeugen mit optionaler Hinterachslenkung (4WS) mit einem Lenkwinkel von bis zu 10°. (Option/Code 216)
- Lim** Die Rad-/Reifen-Kombination ist zulässig für Fahrzeugausführungen der Karosserieform Limousine.
- M+S** Diese Reifengröße ist nur zulässig als M+S-Bereifung (Kennzeichnung mit Piktogramm eines dreigipfligen Berges mit Schneeflocke, Alpine-Symbol).
- MHy** Auch zulässig für Fahrzeugausführungen mit Hybridantrieb (Hybridelektrofahrzeug).
- MpH** Auch zulässig für Fahrzeugausführungen mit Hybridantrieb (Hybridelektrofahrzeug; HEV), incl. Plug-in Hybrid Fahrzeuge bzw. extern aufladbare Hybrid-Elektro-Fahrzeuge (PHEV bzw. OVC-HEV).
- NA1** Nicht zulässig bei Fahrzeugen (Audi A6 allroad, Typ 4G) mit serienmäßigen Reifengrößen 235/55R18, 255/45R19 oder 255/40R20 (u. a. Fahrzeugschein, Zulassungsbescheinigung I, COC-Papier oder Bedienungsanleitung).
- NBF** Nicht für gepanzerte bzw. beschussgeschützte Fahrzeugausführungen.
- NoE** Nicht für "reines" Elektrofahrzeug (Battery Electric Vehicle "BEV").
- NoP** Nicht für Plug-in Hybrid-Fahrzeuge bzw. extern aufladbare Hybrid-Elektro-Fahrzeuge (PHEV bzw. OVC-HEV).
- P42** Sonderrad nicht zulässig für Fahrzeugausführungen mit Bremsscheibendurchmesser 420 mm an Achse 1.

Anlage 6 zum Prüfbericht Nr. **55800823** (2. Ausfertigung)Prüfgegenstand
HerstellerPKW-Sonderrad 9JX20H2 Typ QSTAR 209
G.M.P. GROUP SRL

Seite 17 von 20

R02 Diese Reifengröße ist nur an Achse 1 zulässig.

R03 Diese Reifengröße ist nur an Achse 2 zulässig.

R37 Diese Reifengröße ist nicht geprüft für Fahrzeuge, die serienmäßig ausschließlich mit größeren und/oder breiteren Reifengrößen (u. a. Fahrzeugschein, Zulassungsbescheinigung I, COC-Papier oder Bedienungsanleitung) ausgerüstet sind.

R78 Diese Rad-Reifen-Kombinationen sind zulässig bei Fahrzeugen mit wahlweiser Serienbereifung 255/50R19 (u.a. Zulassungsbescheinigung I, COC-Papier oder Bedienungsanleitung).

S01 Zur Befestigung der Räder dürfen nur die serienmäßigen Befestigungsmittel Nr. S01 (siehe Seite 1) verwendet werden.

S02 Zur Befestigung der Räder dürfen nur die mitgelieferten Befestigungsmittel Nr. S02 (siehe Seite 1) verwendet werden.

S03 Zur Befestigung der Räder dürfen nur die mitgelieferten Befestigungsmittel Nr. S03 (siehe Seite 1) verwendet werden.

S04 Zur Befestigung der Räder dürfen nur die mitgelieferten Befestigungsmittel Nr. S04 (siehe Seite 1) verwendet werden.

S05 Zur Befestigung der Räder dürfen nur die mitgelieferten Befestigungsmittel Nr. S05 (siehe Seite 1) verwendet werden.

S06 Zur Befestigung der Räder dürfen nur die serienmäßigen Befestigungsmittel Nr. S06 (siehe Seite 1) verwendet werden.

S07 Zur Befestigung der Räder dürfen nur die mitgelieferten Befestigungsmittel Nr. S07 (siehe Seite 1) verwendet werden.

T00 Reifen (LI 100) nur zulässig für Fahrzeuge mit zul. Achslasten bis 1600 kg (Fzg.-Schein, Ziff. 16 bzw. Zulassungsbescheinigung Feld 8). Abschläge der Tragfähigkeit aufgrund der Bauartbedingten Höchstgeschwindigkeit (Fzg.-Schein, Ziff. 6 bzw. Zulassungsbescheinigung Feld T) sind zu berücksichtigen.

T01 Reifen (LI 101) nur zulässig für Fahrzeuge mit zul. Achslasten bis 1650 kg (Fzg.-Schein, Ziff. 16 bzw. Zulassungsbescheinigung Feld 8). Abschläge der Tragfähigkeit aufgrund der Bauartbedingten Höchstgeschwindigkeit (Fzg.-Schein, Ziff. 6 bzw. Zulassungsbescheinigung Feld T) sind zu berücksichtigen.

T02 Reifen (LI 102) nur zulässig für Fahrzeuge mit zul. Achslasten bis 1700 kg (Fzg.-Schein, Ziff. 16 bzw. Zulassungsbescheinigung Feld 8). Abschläge der Tragfähigkeit aufgrund der Bauartbedingten Höchstgeschwindigkeit (Fzg.-Schein, Ziff. 6 bzw. Zulassungsbescheinigung Feld T) sind zu berücksichtigen.

T03 Reifen (LI 103) nur zulässig für Fahrzeuge mit zul. Achslasten bis 1750 kg (Fzg.-Schein, Ziff. 16 bzw. Zulassungsbescheinigung Feld 8). Abschläge der Tragfähigkeit aufgrund der Bauartbedingten Höchstgeschwindigkeit (Fzg.-Schein, Ziff. 6 bzw. Zulassungsbescheinigung Feld T) sind zu berücksichtigen.

T04 Reifen (LI 104) nur zulässig für Fahrzeuge mit zul. Achslasten bis 1800 kg (Fzg.-Schein, Ziff. 16 bzw. Zulassungsbescheinigung Feld 8). Abschläge der Tragfähigkeit aufgrund der Bauartbedingten Höchstgeschwindigkeit (Fzg.-Schein, Ziff. 6 bzw. Zulassungsbescheinigung Feld T) sind zu berücksichtigen.

Anlage 6 zum Prüfbericht Nr.55800823 (2. Ausfertigung)Prüfgegenstand
HerstellerPKW-Sonderrad 9JX20H2 Typ QSTAR 209
G.M.P. GROUP SRL

Seite 18 von 20

- T05** Reifen (LI 105) nur zulässig für Fahrzeuge mit zul. Achslasten bis 1850 kg (Fzg.-Schein, Ziff. 16 bzw. Zulassungsbescheinigung Feld 8). Abschläge der Tragfähigkeit aufgrund der Bauartbedingen Höchstgeschwindigkeit (Fzg.-Schein, Ziff. 6 bzw. Zulassungsbescheinigung Feld T) sind zu berücksichtigen.
- T06** Reifen (LI 106) nur zulässig für Fahrzeuge mit zul. Achslasten bis 1900 kg (Fzg.-Schein, Ziff. 16 bzw. Zulassungsbescheinigung Feld 8). Abschläge der Tragfähigkeit aufgrund der Bauartbedingen Höchstgeschwindigkeit (Fzg.-Schein, Ziff. 6 bzw. Zulassungsbescheinigung Feld T) sind zu berücksichtigen.
- T88** Reifen (LI 88) nur zulässig für Fahrzeuge mit zul. Achslasten bis 1120 kg (Fzg.-Schein, Ziff. 16 bzw. Zulassungsbescheinigung Feld 8). Abschläge der Tragfähigkeit aufgrund der Bauartbedingen Höchstgeschwindigkeit (Fzg.-Schein, Ziff. 6 bzw. Zulassungsbescheinigung Feld T) sind zu berücksichtigen.
- T90** Reifen (LI 90) nur zulässig für Fahrzeuge mit zul. Achslasten bis 1200 kg (Fzg.-Schein, Ziff. 16 bzw. Zulassungsbescheinigung Feld 8). Abschläge der Tragfähigkeit aufgrund der Bauartbedingen Höchstgeschwindigkeit (Fzg.-Schein, Ziff. 6 bzw. Zulassungsbescheinigung Feld T) sind zu berücksichtigen.
- T91** Reifen (LI 91) nur zulässig für Fahrzeuge mit zul. Achslasten bis 1230 kg (Fzg.-Schein, Ziff. 16 bzw. Zulassungsbescheinigung Feld 8). Abschläge der Tragfähigkeit aufgrund der Bauartbedingen Höchstgeschwindigkeit (Fzg.-Schein, Ziff. 6 bzw. Zulassungsbescheinigung Feld T) sind zu berücksichtigen.
- T92** Reifen (LI 92) nur zulässig für Fahrzeuge mit zul. Achslasten bis 1260 kg (Fzg.-Schein, Ziff. 16 bzw. Zulassungsbescheinigung Feld 8). Abschläge der Tragfähigkeit aufgrund der Bauartbedingen Höchstgeschwindigkeit (Fzg.-Schein, Ziff. 6 bzw. Zulassungsbescheinigung Feld T) sind zu berücksichtigen.
- T93** Reifen (LI 93) nur zulässig für Fahrzeuge mit zul. Achslasten bis 1300 kg (Fzg.-Schein, Ziff. 16 bzw. Zulassungsbescheinigung Feld 8). Abschläge der Tragfähigkeit aufgrund der Bauartbedingen Höchstgeschwindigkeit (Fzg.-Schein, Ziff. 6 bzw. Zulassungsbescheinigung Feld T) sind zu berücksichtigen.
- T94** Reifen (LI 94) nur zulässig für Fahrzeuge mit zul. Achslasten bis 1340 kg (Fzg.-Schein, Ziff. 16 bzw. Zulassungsbescheinigung Feld 8). Abschläge der Tragfähigkeit aufgrund der Bauartbedingen Höchstgeschwindigkeit (Fzg.-Schein, Ziff. 6 bzw. Zulassungsbescheinigung Feld T) sind zu berücksichtigen.
- T95** Reifen (LI 95) nur zulässig für Fahrzeuge mit zul. Achslasten bis 1380 kg (Fzg.-Schein, Ziff. 16 bzw. Zulassungsbescheinigung Feld 8). Abschläge der Tragfähigkeit aufgrund der Bauartbedingen Höchstgeschwindigkeit (Fzg.-Schein, Ziff. 6 bzw. Zulassungsbescheinigung Feld T) sind zu berücksichtigen.
- T96** Reifen (LI 96) nur zulässig für Fahrzeuge mit zul. Achslasten bis 1420 kg (Fzg.-Schein, Ziff. 16 bzw. Zulassungsbescheinigung Feld 8). Abschläge der Tragfähigkeit aufgrund der Bauartbedingen Höchstgeschwindigkeit (Fzg.-Schein, Ziff. 6 bzw. Zulassungsbescheinigung Feld T) sind zu berücksichtigen.
- T97** Reifen (LI 97) nur zulässig für Fahrzeuge mit zul. Achslasten bis 1460 kg (Fzg.-Schein, Ziff. 16 bzw. Zulassungsbescheinigung Feld 8). Abschläge der Tragfähigkeit aufgrund der Bauartbedingen Höchstgeschwindigkeit (Fzg.-Schein, Ziff. 6 bzw. Zulassungsbescheinigung Feld T) sind zu berücksichtigen.
- T98** Reifen (LI 98) nur zulässig für Fahrzeuge mit zul. Achslasten bis 1500 kg (Fzg.-Schein, Ziff. 16 bzw. Zulassungsbescheinigung Feld 8). Abschläge der Tragfähigkeit aufgrund der Bauartbedingen Höchstgeschwindigkeit (Fzg.-Schein, Ziff. 6 bzw. Zulassungsbescheinigung Feld T) sind zu berücksichtigen.
- T99** Reifen (LI 99) nur zulässig für Fahrzeuge mit zul. Achslasten bis 1550 kg (Fzg.-Schein, Ziff. 16 bzw. Zulassungsbescheinigung Feld 8). Abschläge der Tragfähigkeit aufgrund der Bauartbedingen Höchstgeschwindigkeit (Fzg.-Schein, Ziff. 6 bzw. Zulassungsbescheinigung Feld T) sind zu berücksichtigen.
- V00** Unterschiedliche Reifengrößen auf Vorder- und Hinterachse sind nicht zulässig für Fahrzeugausführungen mit Allradantrieb (z.B. AWD, 4-Matic, Syncro, 4x4, ...).

Anlage 6 zum Prüfbericht Nr. **55800823** (2. Ausfertigung)
 Prüfgegenstand
 Hersteller

 PKW-Sonderrad 9JX20H2 Typ QSTAR 209
 G.M.P. GROUP SRL

Seite 19 von 20

V20 Bei Verwendung verschiedener Reifengrößen an Vorder- und Hinterachse sind folgende Reifenkombinationen, sofern die Reifengrößen in der Spalte "Reifen" aufgeführt sind, möglich:

	Vorderachse	Hinterachse
Nr. 1	225/35R20	255/30R20, 265/30R20
Nr. 2	235/30R20	265/25R20, 275/25R20, 285/25R20
Nr. 3	235/35R20	265/30R20, 275/30R20
Nr. 4	235/45R20	255/40R20, 265/40R20
Nr. 5	235/50R20	255/45R20, 265/45R20, 295/40R20
Nr. 6	235/55R20	285/45R20
Nr. 7	245/30R20	275/25R20, 285/25R20, 295/25R20
Nr. 8	245/35R20	265/30R20, 275/30R20, 285/30R20, 295/30R20
Nr. 9	245/40R20	275/35R20, 285/35R20
Nr. 10	245/45R20	275/40R20, 285/40R20
Nr. 11	255/30R20	295/25R20, 305/25R20
Nr. 12	255/35R20	285/30R20, 295/30R20
Nr. 13	255/40R20	285/35R20, 295/35R20
Nr. 14	255/45R20	285/40R20
Nr. 15	255/50R20	285/45R20
Nr. 16	265/30R20	305/25R20, 325/25R20
Nr. 17	265/35R20	295/30R20, 305/30R20
Nr. 18	265/40R20	295/35R20, 305/35R20
Nr. 19	265/45R20	295/40R20
Nr. 20	265/50R20	295/45R20
Nr. 21	275/35R20	305/30R20
Nr. 22	275/40R20	305/35R20, 315/35R20
Nr. 23	275/45R20	305/40R20
Nr. 24	285/35R20	335/30R20
Nr. 25	285/40R20	325/35R20
Nr. 26	295/35R20	335/30R20, 345/30R20

Es sind nur Reifen eines Herstellers und achsweise eines Profiltyps zulässig, für die der Reifen- oder Fahrzeughersteller die Eignung für das jeweilige Fahrzeug bestätigt. Diese Bestätigung ist vom Führer des Fahrzeugs mitzuführen.

V50 Bei Verwendung verschiedener Reifengrößen an Vorder- und Hinterachse sind folgende Reifenkombinationen, sofern die Reifengrößen in der Spalte "Reifen" aufgeführt sind, möglich:

	Vorderachse	Hinterachse
Nr. 1	245/35R20	275/30R20
Nr. 2	255/35R20	275/35R20, 285/30R20

Es sind nur Reifen eines Herstellers und Profiltyps zulässig, für die der Reifen- oder Fahrzeughersteller die Eignung für das jeweilige Fahrzeug bestätigt. Diese Bestätigung ist vom Führer des Fahrzeugs mitzuführen.

X77 Rad-/Reifenkombination nicht zulässig für Fahrzeugausführungen mit 3. Sitzreihe.

Y85 Die Rad-/Reifen-Kombination ist zulässig für 5-türige Fahrzeugausführungen der Karosserieform Schräghecklimousine (Fließheck).

Z21 Diese Rad-Reifen-Kombinationen sind zulässig bei Fahrzeugen mit 21-Zoll-Serien-Reifengrößen (u.a. Fahrzeugschein, Zulassungsbescheinigung I, COC-Papier oder Bedienungsanleitung).

Anlage 6 zum Prüfbericht Nr. **55800823** (2. Ausfertigung)

Prüfgegenstand
Hersteller

PKW-Sonderrad 9JX20H2 Typ QSTAR 209
G.M.P. GROUP SRL

Seite 20 von 20

Z22 Diese Rad-Reifen-Kombinationen sind zulässig bei Fahrzeugen mit 22-Zoll-Serien-Reifengrößen (u.a. Fahrzeugschein, Zulassungsbescheinigung I, COC-Papier oder Bedienungsanleitung).

Prüfort und Prüfdatum

Die Verwendungsprüfung fand am 12. Dezember 2024 in Lamsheim statt.

Prüfergebnis

Aufgrund der durchgeführten Prüfungen bestehen keine technischen Bedenken o.g. Sonderräder unter Beachtung der Auflagen und Hinweise zu verwenden.

Die in diesem Gutachten aufgeführten Fahrzeugtypen entsprechen auch nach der Umrüstung den heute gültigen Vorschriften der StVZO. Das Gutachten verliert seine Gültigkeit, wenn sich entsprechende Bauvorschriften der StVZO ändern oder an den Kraftfahrzeugen Änderungen eintreten, die die Begutachtungspunkte beeinflussen.

Das Gutachten umfasst Blatt 1 bis 20 und gilt für Sonderräder ab Herstellungsdatum Dezember 2022.

Der Technische Dienst Typprüfstelle Fahrzeuge/Fahrzeugteile der TÜV Rheinland Kraftfahrt GmbH, Am Grauen Stein, 51105 Köln ist mit seinem Ingenieurzentrum Technologiezentrum Typprüfstelle, Lamsheim für die angewendeten Prüfverfahren vom Kraftfahrt-Bundesamt entsprechend EG-FGV für das Typprüfverfahren des KBA unter der Nummer KBA-P 00010-96 benannt.

Lamsheim, 12. Dezember 2024



Pohl

00439470.DOCX

Anlage 7 zum Prüfbericht Nr.55800823 (2. Ausfertigung)

Prüfgegenstand PKW-Sonderrad 9JX20H2 Typ QSTAR 209
 Hersteller G.M.P. GROUP SRL

Auftraggeber G.M.P. GROUP SRL
 Via Luigi Galvani 8-12
 IT-24061 Albano Sant' Alessandro (BG)

Prüfgegenstand PKW-Sonderrad
 Modell QSTAR
 Typ QSTAR 209
 Radgröße 9JX20H2
 Zentrierart Mittenzentrierung

Ausführung	Kennzeichnung Rad/ Zentrierring	Lochzahl/ Lochkreis- (mm)/ Mittenloch-ø (mm)	Einpresstiefe (mm)	Rad- last (kg)	Abrollumfang (mm)
QSTR90204 8269	QSTAR 209 5X112 ET48 LB16 / ohne Ring	5/112/66,6	48	900	2300

Kennzeichnungen

KBA-Nummer 54819
 Herstellerzeichen G.M.P. GROUP
 Radtyp und Ausführung QSTAR 209...(s.o.)
 Radgröße 9JX20H2
 Einpresstiefe ET...(s.o.)
 Herkunftsmerkmal MADE IN ITALY
 Herstelldatum Monat und Jahr

Befestigungsmittel

Nr.	Art der Befestigungsmittel	Bund	Anzugsmoment (Nm)	Schaftlänge (mm)
S01	Serienschraube M14x1,5	Kugel D=28mm	150	45
S02	Schraube M14x1,5	Kugel D=28mm	130	45
S03	Serienschraube M15x1,25	Kugel D=28mm	150	44,5
S04	Schraube M14x1,5	Kugel D=28mm	160	45

Prüfungen

Entsprechend den Kriterien des VdTÜV Merkblattes 751 (in der jeweils gültigen Fassung) wurden an den im Verwendungsbereich aufgeführten Fahrzeugen Anbau-, Freigängigkeits- und Handlingsprüfungen durchgeführt.

Verwendungsbereich

Hersteller Mercedes-Benz
 Spurverbreiterung innerhalb 2%

Handelsbezeichnung Fahrzeug-Typ ABE/EWG-Nr.	kW-Bereich	Reifen	Reifenbezogene Auflagen und Hinweise	Auflagen und Hinweise
AMG CLA 35 F2CLA e1*2007/46*1912*..	225	245/30R20	K1a K1b K4i K5d K6f K7a K9v T90	A01 A12 A14 A18 A56 Lim
	225	255/30R20	K1c K2c K4i K5d K6f K6i K7i K8h K9v T92	S02

§22 54819*01

Anlage 7 zum Prüfbericht Nr.55800823 (2. Ausfertigung)

Prüfgegenstand
Hersteller

PKW-Sonderrad 9JX20H2 Typ QSTAR 209
G.M.P. GROUP SRL

Handelsbezeichnung Fahrzeug-Typ ABE/EWG-Nr.	kW-Bereich	Reifen	Reifenbezogene Auflagen und Hinweise	Auflagen und Hinweise
AMG CLA 35 Shooting Brake F2CLA e1*2007/46*1912*..	225	245/30R20	K1a K1b K4i K5d K6f K7a K9v T90	A01 A12 A14 A18 A56 Car S02
	225	255/30R20	K1c K2c K4i K5d K6f K6i K7i K8h K9v T92	
AMG GLA 35 F2B e1*2007/46*1909*..	225	235/45R20		A12 A14 A18 A56 S02
	225	245/40R20		
	225	255/40R20		
AMG GLB 35 F2B e1*2007/46*1909*..	225	235/45R20		A12 A14 A18 A56 S02
	225	245/40R20		
	225	255/40R20		
CLA-Klasse F2CLA e1*2007/46*1912*..	85-165	225/35R20	K1a K1b K2b K5d K7a T90	A01 A12 A14 A18 A57 F24 Lim NoP V00 V20 S02
	85-165	245/30R20	K1c K2c K4i K5d K6f K7i T90	
	85-165	255/30R20	K2c K4i K6f K6i K8h R03 T88 T92	
	85-165	265/30R20	K2c K4i K6f K6i K8h R03	
CLA-Klasse Shooting Brake F2CLA e1*2007/46*1912*..	85-165	225/35R20	K1a K1b K2b K5d K7a T90	A01 A12 A14 A18 A57 Car F24 NoP V00 V20 S02
	85-165	245/30R20	K1c K2c K4i K5d K6f K7i T90	
	85-165	255/30R20	K2c K4i K6f K6i K8h R03 T88 T92	
	85-165	265/30R20	K2c K4i K6f K6i K8h R03	
EQA-Klasse F2B e1*2007/46*1909*09-.. - Elektro	80-139	235/45R20		A12 A14 A18 A57 S01
	80-139	245/40R20	A01 K2b K5v	
	80-139	255/40R20	A01 K2a K2b K5v	
EQB-Klasse F2B e1*2007/46*1909*12-.. - Elektro	95-139	235/45R20	T00	A12 A14 A18 A57 S01
	95-139	245/40R20	A01 K2b K5v T95 T99	
	95-139	255/40R20	A01 K2a K2b K5v T01 T97	
EQE-Klasse E2EQEW e1*2018/858*00036*.. -max.Leistung:180, 215, 300 kW - Elektro - ohne Hinterachslenkung	109, 135	235/45R20	A10 R37 T00	A14 A18 A57 L05 Lim V20 S01
	109, 135	255/40R20	A10 T01	
	109, 135	265/40R20	A12 R03	
EQE-Klasse E2EQEW e1*2018/858*00036*.. -max.Leistung:180, 215, 300 kW - Elektro - max. 4,5° Hinterachslenkung	109, 135	235/45R20	A10 A84 R37 T00	A14 A18 A57 Lim LM4 V20 S01
	109, 135	255/40R20	A10 A84 T01	
	109, 135	265/40R20	A12	

§22 54819*01

Anlage 7 zum Prüfbericht Nr.55800823 (2. Ausfertigung)Prüfgegenstand
HerstellerPKW-Sonderrad 9JX20H2 Typ QSTAR 209
G.M.P. GROUP SRL

Seite 3 von 11

Handelsbezeichnung Fahrzeug-Typ ABE/EWG-Nr.	kW-Bereich	Reifen	Reifenbezogene Auflagen und Hinweise	Auflagen und Hinweise
EQE-Klasse E2EQEW e1*2018/858*00036*.. -max.Leistung:180, 215, 300 kW - Elektro - max. 10° Hinterachslenkung	109, 135 109, 135	235/45R20 255/40R20	A10 A84 R37 T00 A10 A84 T01	A14 A18 A57 Lim LM5 V20 S01
GLA 250e F2B e1*2007/46*1909*08-.. - Plug-in Hybrid	118,120	235/45R20		A12 A14 A18 A58 F23 NoE S02
GLA-Klasse F2B e1*2007/46*1909*..	85-165	235/45R20		A12 A14 A18 A57 NoE NoP S02
	85-165	245/40R20	A01 K1b K2b K5v	
	85-165	255/40R20	A01 K1a K1b K2a K2b K5x	
GLB-Klasse F2B e1*2007/46*1909*..	85-165	235/45R20		A12 A14 A18 A57 NoE NoP S02
	85-165	245/40R20	A01 K1b K2b K5v	
	85-165	255/40R20	A01 K1a K1b K2a K2b K5x	
GLE-Klasse 166 e1*2007/46* 0598*16-... (FIN: WDC1660...)	150-190	245/45R20	R37 T03	A12 A14 A18 A56 B03 MHy NBF S01
	150-335	255/45R20	R37 T01 T05	
	150-335	265/40R20	T00 T04	
	150-335	265/45R20		
	150-335	275/40R20	A01 K2b T02 T06	
GLE-Klasse H1GLE e1*2007/46*1885*.. - ohne Coupé	143-380	275/50R20	A10 174	A14 A18 A56 MpH P40 R77 S03
GLE-Klasse H1GLE e1*2007/46*1885*.. - ohne AMG-Line - ohne Coupé	180-270	255/45R20	K2b T01 T05 180	A01 A12 A14 A18 A56 KFS NoP R78 S03
	180-270	265/45R20	K1a K2b 180	
	180-270	275/40R20	K1a K2b T02 T06 180	
GLE-Klasse Coupé H1GLE e1*2007/46*1885*..	143-270	275/50R20	A10 174	A14 A18 A56 MpH P40 S03
M-Klasse 163 e1*96/79*0083*..	110-173	255/50R20	A01 G01 R37	A12 A14 A18 S04
	110-255	275/40R20	T02	
M-Klasse 164 e1*2001/116*0315*.. - mit Luftfederung	140-285	255/45R20	T01 T05	A12 A14 A18 F38 S01
	140-285	265/45R20	A01 K1b	
	140-285	275/40R20	A01 K1b	
M-Klasse 164 e1*2001/116*0315*.. - ohne Luftfederung	140-285	255/45R20	K1a K1b T01 T05	A01 A12 A14 A18 F39 S01
	140-285	265/45R20	K1c	
	140-285	275/40R20	K1c K2b	

§22 54819*01

Anlage 7 zum Prüfbericht Nr.55800823 (2. Ausfertigung)Prüfgegenstand
HerstellerPKW-Sonderrad 9JX20H2 Typ QSTAR 209
G.M.P. GROUP SRL

Seite 4 von 11

Handelsbezeichnung Fahrzeug-Typ ABE/EWG-Nr.	kW-Bereich	Reifen	Reifenbezogene Auflagen und Hinweise	Auflagen und Hinweise
M-Klasse	150-190	245/45R20	R37 T03	A12 A14 A18
166	150-320	255/45R20	R37 T01 T05	A56 NBF S01
e1*2007/46*	150-320	265/40R20	T00 T04	
0598*00-15	150-320	265/45R20		
	150-320	275/40R20	A01 K2b T02 T06	
ML 63 AMG	386, 410	255/45R20	A84 A90 M+S T05	A14 A18 A56
166, 166AMG	386, 410	265/45R20	A12	S01
e1*2007/46*0598*..;	386, 410	275/40R20	A12 T06	
e1*2007/46*0826*..;				
R 63 AMG	375	255/45R20	A01 K1c K2b M+S	A12 A14 A18
251, 251AMG	375	265/45R20	A01 K1c K2b	S01
e1*2001/116*0341*..,	375	275/40R20	A01 K1c K2c	
e1*2001/116*0404*..				
R-Klasse	140-285	255/45R20	K1c K2b 180	A01 A12 A14
251	140-285	265/45R20	K1c K2b 180	A18 S01
e1*2001/116*0341*..	140-285	275/40R20	K1c K2c 180	

Allgemeine Hinweise

Im Fahrzeug vorgeschriebene Fahrzeugsysteme, z. B. Reifendruckkontrollsysteme, müssen nach Anbau der Räder funktionsfähig bleiben.

Wird eine in diesem Gutachten aufgeführte Reifengröße verwendet, die nicht bereits in den Fahrzeugpapieren (u. a. Fahrzeugschein, Zulassungsbescheinigung I oder COC-Papier) genannt ist, so sind die Angaben über die Reifengröße in den Fahrzeugpapieren (Fahrzeugschein bzw. -brief, Zulassungsbescheinigung I) durch die Zulassungsstelle berichtigen zu lassen. Diese Berichtigung ist dann nicht erforderlich, wenn die ABE des Sonderrades eine Freistellung von der Pflicht zur Berichtigung der Fahrzeugpapiere enthält.

Die mindestens erforderlichen Geschwindigkeitsbereiche (mit Ausnahme der M+S-Profile) und Tragfähigkeiten der zu verwendenden Reifen sind den Fahrzeugpapieren (Fahrzeugbrief und -schein, Zulassungsbescheinigung I) zu entnehmen. Abschläge der Tragfähigkeit aufgrund der Fahrzeughöchstgeschwindigkeit sind zu berücksichtigen.

Fahrzeughöchst- geschwindigkeit	Tragfähigkeit (%) Geschwindigkeitssymbol (GSY)		
	V	W	Y
210 km/h	100%	100%	100%
220 km/h	97%	100%	100%
230 km/h	94%	100%	100%
240 km/h	91%	100%	100%
250 km/h	-	95%	100%
260 km/h	-	90%	100%
270 km/h	-	85%	100%
280 km/h	-	-	95%
290 km/h	-	-	90%
300 km/h	-	-	85%

Ferner sind nur Reifen einer Bauart und achsweise eines Reifentyps zulässig. Bei Verwendung unterschiedlicher Reifentypen auf Vorder- und Hinterachse sind die Hinweise des Fahrzeug- und / oder Reifenherstellers zu beachten.

Anlage 7 zum Prüfbericht Nr. **55800823** (2. Ausfertigung)Prüfgegenstand
HerstellerPKW-Sonderrad 9JX20H2 Typ QSTAR 209
G.M.P. GROUP SRL

Seite 5 von 11

Das Fahrwerk und die Bremsaggregate müssen, mit Ausnahme der in der entsprechenden Auflage aufgeführten Umrüstmaßnahmen, dem Serienstand entsprechen. Die Zulässigkeit weiterer Veränderungen ist gesondert zu beurteilen.

Wird das serienmäßige Ersatzrad verwendet, soll mit mäßiger Geschwindigkeit und nicht länger als erforderlich gefahren werden. Es müssen die serienmäßigen Befestigungsteile verwendet werden. Bei Fahrzeugen mit Allradantrieb darf nur ein Ersatzrad mit gleicher Reifengröße bzw. gleichem Abrollumfang verwendet werden.

Die Bezieher der Räder sind darauf hinzuweisen, dass der vom Reifenhersteller vorgeschriebene Reifenfülldruck zu beachten ist.

Betrifft Räder ohne Zentrierring und Fahrzeugtypen, für die die Anforderungen der VO (EU) 2019/2144 gelten (Fahrzeuge der Klassen M, N und O im Sinne des Artikels 4 der Verordnung (EU) 2018/858):
Ohne Genehmigung nach UN-Regelung Nr. 124 ist die Verwendung dieser Rad-/Reifen-Kombination nur zulässig, wenn sie nicht serienmäßig vom Fahrzeughersteller freigegeben ist (z. B. EU-Übereinstimmungsbescheinigung (COC) oder Fahrzeugpapiere).

Spezielle Auflagen und Hinweise

174 Das Sonderrad (gepr. Radlast) ist in Verbindung mit dieser Reifengröße nur zulässig bis zu einer zul. Achslast von 1740 kg. Eine erhöhte zulässige Achslast bei Anhängerbetrieb (siehe Ziff. 33 zu Ziff. 16 h bzw. Feld 22 zu Feld 7.1-8.3 in den Fahrzeugpapieren) ist zu beachten.

180 Das Sonderrad (gepr. Radlast) ist in Verbindung mit dieser Reifengröße nur zulässig bis zu einer zul. Achslast von 1800 kg. Eine erhöhte zulässige Achslast bei Anhängerbetrieb (siehe Ziff. 33 zu Ziff. 16 h bzw. Feld 22 zu Feld 7.1-8.3 in den Fahrzeugpapieren) ist zu beachten.

A01 Nach Durchführung der Technischen Änderung ist das Fahrzeug unter Vorlage der vorliegenden ABE unverzüglich einem amtlich anerkannten Sachverständigen oder Prüfer für den Kraftfahrzeugverkehr oder einem Prüfingenieur einer Überwachungsorganisation nach Nummer 4 der Anlage VIIIb zur StVZO zur Durchführung und Bestätigung der in der ABE vorgeschriebenen Änderungsabnahme vorzuführen.

A10 Es dürfen nur feingliedrige bzw. die lt. Betriebsanleitung/Handbuch vorgeschriebenen Schneeketten an der Hinterachse verwendet werden.

A12 Die Verwendung von Schneeketten ist nicht zulässig.

A14 Zum Auswuchten der Räder dürfen an der Felgenaußenseite nur Klebegewichte unterhalb der Felgenschulter oder des Tiefbettes angebracht werden. Bei Anbringung der Klebegewichte im Felgenbett ist auf einen Mindestabstand von 2 mm zum Bremsattel zu achten.

A18 Es sind nur schlauchlose Reifen zulässig. Werden keine Ventile mit TPMS-Sensoren verwendet, sind ausschließlich Metallschraubventile mit Befestigung von außen, die den Normen DIN, E.T.R.T.O oder Tire and Rim entsprechen, zulässig. Werden Ventile mit TPMS-Sensoren verwendet, so sind die Hinweise und Vorgaben der Hersteller zu beachten. Die Ventile und Sensoren müssen für den vorgeschriebenen Luftdruck und die bauartbedingte Höchstgeschwindigkeit geeignet sein. Die Ventile dürfen nicht über den Felgenrand hinausragen.

A56 Die Rad-/Reifen-Kombination ist nur zulässig an Fahrzeugausführungen mit Allradantrieb (z.B. 4WD, Quattro, Syncro, 4-Matic, 4x4, o.ä.)

A57 Diese Rad-/Reifen-Kombination(en) ist (sind) zulässig an Fahrzeugausführungen mit Front bzw. Heck-Antrieb und Allradantrieb (z.B. 2WD, 4WD, Quattro, Syncro, 4-Matic, 4x4, o.ä.)

Anlage 7 zum Prüfbericht Nr. **55800823** (2. Ausfertigung)Prüfgegenstand
HerstellerPKW-Sonderrad 9JX20H2 Typ QSTAR 209
G.M.P. GROUP SRL

Seite 6 von 11

- A58** Rad-Reifen-Kombination(en) nicht zulässig an Fahrzeugen mit Allradantrieb.
- A84** Die Vorgaben und Hinweise des Fahrzeugherstellers bezüglich der Verwendung von Winterreifen (M+S-Profil) und Schneeketten sind zu beachten (s. Betriebsanleitung).
- A90** Es dürfen nur feingliedrige Schneeketten, die nicht mehr als 9 mm einschließlich Kettenschloss auftragen, an den laut Betriebsanleitung dafür vorgesehenen Achsen verwendet werden.
- B03** Die Zulässigkeit der Sonderräder ist nicht geprüft für Fahrzeuge, die serienmäßig ausschließlich mit größeren und/oder breiteren Serienrädern bzw. Serienreifen ausgerüstet sind (u. a. Fahrzeugschein, Zulassungsbescheinigung I, COC-Papier oder Bedienungsanleitung).
- Car** Die Rad-/Reifen-Kombination ist zulässig für Fahrzeugausführungen der Karosserieform Kombilimousine (Avant, Break, Caravan, Grandtour, Kombi, Sportswagon, T-Modell, Touring, Tourer, Turnier, Variant, ...).
- F23** Rad/Reifen-Kombination nur für Fahrzeugausführungen mit Verbundlenkerhinterachse.
- F24** Rad/Reifen-Kombination nur für Fahrzeugausführungen mit Viel- bzw. Mehrlenkerhinterachse (Einzelradaufhängung).
- F38** Rad/Reifenkombination nur zulässig an Fahrzeugausführungen mit Luftfederung.
- F39** Rad/Reifenkombination nicht zulässig an Fahrzeugausführungen mit Luftfederung.
- G01** Es ist der Nachweis zu erbringen, dass die Anzeige des Geschwindigkeitsmessers und Wegstreckenzählers innerhalb der Toleranzen (75/443/EWG, ECE-R39, § 57 StVZO) liegt. Wird die Anzeige angeglichen, sind die in den Fahrzeugpapieren (u. a. Fahrzeugschein, Zulassungsbescheinigung I oder COC-Papier) eingetragenen Reifengrößen zu überprüfen.
- K1a** Die Radabdeckung an Achse 1 ist durch Ausstellen der Frontschürze und des Kotflügels oder durch Anbau von dauerhaft befestigten Karosserieteilen im Bereich 0° bis 30° vor Radmitte herzustellen. Die gesamte Breite der Rad-/Reifenkombination muss, unter Beachtung des maximal möglichen Betriebsmaßes des Reifens (1,04-fache der Nennbreite des Reifens), in dem oben genannten Bereich abgedeckt sein.
- K1b** Die Radabdeckung an Achse 1 ist durch Ausstellen des Kotflügels oder durch Anbau von dauerhaft befestigten Karosserieteilen im Bereich 0° bis 50° hinter Radmitte herzustellen. Die gesamte Breite der Rad-/Reifenkombination muss, unter Beachtung des maximal möglichen Betriebsmaßes des Reifens (1,04-fache der Nennbreite des Reifens), in dem oben genannten Bereich abgedeckt sein.
- K1c** Die Radabdeckung an Achse 1 ist durch Ausstellen der Frontschürze und des Kotflügels oder durch Anbau von dauerhaft befestigten Karosserieteilen im Bereich 30° vor bis 50° hinter Radmitte herzustellen. Die gesamte Breite der Rad-/Reifenkombination muss, unter Beachtung des maximal möglichen Betriebsmaßes des Reifens (1,04-fache der Nennbreite des Reifens), in dem oben genannten Bereich abgedeckt sein.
- K2a** Die Radabdeckung an Achse 2 ist durch Ausstellen des Kotflügels oder durch Anbau von dauerhaft befestigten Karosserieteilen im Bereich 0° bis 30° vor Radmitte herzustellen. Die gesamte Breite der Rad-/Reifenkombination muss, unter Beachtung des maximal möglichen Betriebsmaßes des Reifens (1,04-fache der Nennbreite des Reifens), in dem oben genannten Bereich abgedeckt sein.
- K2b** Die Radabdeckung an Achse 2 ist durch Ausstellen der Heckschürze und des Kotflügels oder durch Anbau von dauerhaft befestigten Karosserieteilen im Bereich 0° bis 50° hinter Radmitte herzustellen. Die gesamte Breite der Rad-/Reifenkombination muss, unter Beachtung des maximal möglichen Betriebsmaßes des Reifens (1,04-fache der Nennbreite des Reifens), in dem oben genannten Bereich abgedeckt sein.

Anlage 7 zum Prüfbericht Nr. **55800823** (2. Ausfertigung)Prüfgegenstand
HerstellerPKW-Sonderrad 9JX20H2 Typ QSTAR 209
G.M.P. GROUP SRL

Seite 7 von 11

K2c Die Radabdeckung an Achse 2 ist durch Ausstellen der Heckschürze und des Kotflügels oder durch Anbau von dauerhaft befestigten Karosserieteilen im Bereich 30° vor bis 50° hinter Radmitte herzustellen. Die gesamte Breite der Rad-/Reifenkombination muss, unter Beachtung des maximal möglichen Betriebsmaßes des Reifens (1,04-fache der Nennbreite des Reifens), in dem oben genannten Bereich abgedeckt sein.

K4i An Achse 2 ist die Radhausinnenverkleidung an der Radhausausschnittkante auszuschneiden bzw. um 5 mm zu kürzen und anschließend dauerhaft neu zu befestigen.

K5d An Achse 1 sind die Radhausausschnittkanten im Bereich 200 mm vor bis 200 mm hinter Radmitte vollständig umzulegen.

K5v An Achse 1 sind die Kunststoff-Radhausausschnittkanten im Bereich 100 mm vor bis 100 mm hinter Radmitte um 5 mm auszuschneiden bzw. zu kürzen.

K5x An Achse 1 sind die Kunststoff-Radhausausschnittkanten im Bereich 200 mm vor bis 200 mm hinter Radmitte vollständig auszuschneiden bzw. vollständig zu kürzen.

K6f An Achse 2 sind die Radhausausschnittkanten im Bereich 300 mm vor bis 150 mm nach Radmitte vollständig umzulegen.

K6i An Achse 2 sind die in das Radhaus ragenden Kanten der Heckschürze auf einer Länge von 100 mm bis auf die Innenkontur des umgelegten Radlaufes folgend zu kürzen.

K7a An Achse 1 sind die Radhausausschnittkanten im Bereich 100 mm vor bis 100 mm hinter Radmitte um 5 mm aufzuweiten.

K7i An Achse 1 sind die Radhausausschnittkanten im Bereich 200 mm vor bis 200 mm hinter Radmitte um 10 mm aufzuweiten.

K8h An Achse 2 sind die Radhausausschnittkanten im Bereich 300 mm vor bis 200 mm hinter Radmitte um 5 mm aufzuweiten.

K9v An Achse 2 sind die in das Radhaus ragenden Kanten der Zusatzradabdeckungen auf einer Länge von 100 mm bis auf die Innenkontur des Radlaufes folgend zu kürzen.

KFS Die Räder sind nicht zulässig an Fahrzeugen mit Festsattelbremse an Achse 1.

L05 Die Verwendung dieser Rad-/Reifen-Kombination(en) ist(sind) nicht zulässig an Fahrzeugen mit Allradlenkung (4WS).

LM4 Die Verwendung dieser Rad-/Reifen-Kombination(en) ist(sind) zulässig an Fahrzeugen mit serienmäßiger Hinterachslenkung (4WS) mit einem Lenkwinkel von bis zu 4,5°.

LM5 Die Verwendung dieser Rad-/Reifen-Kombination(en) ist(sind) zulässig an Fahrzeugen mit optionaler Hinterachslenkung (4WS) mit einem Lenkwinkel von bis zu 10°. (Option/Code 216)

Lim Die Rad-/Reifen-Kombination ist zulässig für Fahrzeugausführungen der Karosserieform Limousine.

M+S Diese Reifengröße ist nur zulässig als M+S-Bereifung (Kennzeichnung mit Piktogramm eines dreigipfligen Berges mit Schneeflocke, Alpine-Symbol).

MHy Auch zulässig für Fahrzeugausführungen mit Hybridantrieb (Hybridelektrofahrzeug).

MpH Auch zulässig für Fahrzeugausführungen mit Hybridantrieb (Hybridelektrofahrzeug; HEV), incl. Plug-in Hybrid Fahrzeuge bzw. extern aufladbare Hybrid-Elektro-Fahrzeuge (PHEV bzw. OVC-HEV).

Anlage 7 zum Prüfbericht Nr. **55800823** (2. Ausfertigung)Prüfgegenstand
HerstellerPKW-Sonderrad 9JX20H2 Typ QSTAR 209
G.M.P. GROUP SRL

Seite 8 von 11

- NBF** Nicht für gepanzerte bzw. beschussgeschützte Fahrzeugausführungen.
- NoE** Nicht für "reines" Elektrofahrzeug (Battery Electric Vehicle "BEV").
- NoP** Nicht für Plug-in Hybrid-Fahrzeuge bzw. extern aufladbare Hybrid-Elektro-Fahrzeuge (PHEV bzw. OVC-HEV).
- P40** Aufgrund fehlender Freigängigkeit zur Bremsanlage sind die Räder nicht zulässig an Fahrzeugen mit Bremsscheibendurchmesser 400 mm an Achse1.
- R03** Diese Reifengröße ist nur an Achse 2 zulässig.
- R37** Diese Reifengröße ist nicht geprüft für Fahrzeuge, die serienmäßig ausschließlich mit größeren und/oder breiteren Reifengrößen (u. a. Fahrzeugschein, Zulassungsbescheinigung I, COC-Papier oder Bedienungsanleitung) ausgerüstet sind.
- R77** Diese Rad-Reifen-Kombinationen sind zulässig bei Fahrzeugen mit wahlweiser Serienbereifung 275/50R20 (u.a. Zulassungsbescheinigung I, COC-Papier oder Bedienungsanleitung).
- R78** Diese Rad-Reifen-Kombinationen sind zulässig bei Fahrzeugen mit wahlweiser Serienbereifung 255/50R19 (u.a. Zulassungsbescheinigung I, COC-Papier oder Bedienungsanleitung).
- S01** Zur Befestigung der Räder dürfen nur die serienmäßigen Befestigungsmittel Nr. S01 (siehe Seite 1) verwendet werden.
- S02** Zur Befestigung der Räder dürfen nur die mitgelieferten Befestigungsmittel Nr. S02 (siehe Seite 1) verwendet werden.
- S03** Zur Befestigung der Räder dürfen nur die serienmäßigen Befestigungsmittel Nr. S03 (siehe Seite 1) verwendet werden.
- S04** Zur Befestigung der Räder dürfen nur die mitgelieferten Befestigungsmittel Nr. S04 (siehe Seite 1) verwendet werden.
- T00** Reifen (LI 100) nur zulässig für Fahrzeuge mit zul. Achslasten bis 1600 kg (Fzg.-Schein, Ziff. 16 bzw. Zulassungsbescheinigung Feld 8). Abschläge der Tragfähigkeit aufgrund der Bauartbedingen Höchstgeschwindigkeit (Fzg.-Schein, Ziff. 6 bzw. Zulassungsbescheinigung Feld T) sind zu berücksichtigen.
- T01** Reifen (LI 101) nur zulässig für Fahrzeuge mit zul. Achslasten bis 1650 kg (Fzg.-Schein, Ziff. 16 bzw. Zulassungsbescheinigung Feld 8). Abschläge der Tragfähigkeit aufgrund der Bauartbedingen Höchstgeschwindigkeit (Fzg.-Schein, Ziff. 6 bzw. Zulassungsbescheinigung Feld T) sind zu berücksichtigen.
- T02** Reifen (LI 102) nur zulässig für Fahrzeuge mit zul. Achslasten bis 1700 kg (Fzg.-Schein, Ziff. 16 bzw. Zulassungsbescheinigung Feld 8). Abschläge der Tragfähigkeit aufgrund der Bauartbedingen Höchstgeschwindigkeit (Fzg.-Schein, Ziff. 6 bzw. Zulassungsbescheinigung Feld T) sind zu berücksichtigen.
- T03** Reifen (LI 103) nur zulässig für Fahrzeuge mit zul. Achslasten bis 1750 kg (Fzg.-Schein, Ziff. 16 bzw. Zulassungsbescheinigung Feld 8). Abschläge der Tragfähigkeit aufgrund der Bauartbedingen Höchstgeschwindigkeit (Fzg.-Schein, Ziff. 6 bzw. Zulassungsbescheinigung Feld T) sind zu berücksichtigen.
- T04** Reifen (LI 104) nur zulässig für Fahrzeuge mit zul. Achslasten bis 1800 kg (Fzg.-Schein, Ziff. 16 bzw. Zulassungsbescheinigung Feld 8). Abschläge der Tragfähigkeit aufgrund der Bauartbedingen Höchstgeschwindigkeit (Fzg.-Schein, Ziff. 6 bzw. Zulassungsbescheinigung Feld T) sind zu berücksichtigen.

Anlage 7 zum Prüfbericht Nr.55800823 (2. Ausfertigung)Prüfgegenstand
HerstellerPKW-Sonderrad 9JX20H2 Typ QSTAR 209
G.M.P. GROUP SRL

Seite 9 von 11

- T05** Reifen (LI 105) nur zulässig für Fahrzeuge mit zul. Achslasten bis 1850 kg (Fzg.-Schein, Ziff. 16 bzw. Zulassungsbescheinigung Feld 8). Abschläge der Tragfähigkeit aufgrund der Bauartbedingten Höchstgeschwindigkeit (Fzg.-Schein, Ziff. 6 bzw. Zulassungsbescheinigung Feld T) sind zu berücksichtigen.
- T06** Reifen (LI 106) nur zulässig für Fahrzeuge mit zul. Achslasten bis 1900 kg (Fzg.-Schein, Ziff. 16 bzw. Zulassungsbescheinigung Feld 8). Abschläge der Tragfähigkeit aufgrund der Bauartbedingten Höchstgeschwindigkeit (Fzg.-Schein, Ziff. 6 bzw. Zulassungsbescheinigung Feld T) sind zu berücksichtigen.
- T88** Reifen (LI 88) nur zulässig für Fahrzeuge mit zul. Achslasten bis 1120 kg (Fzg.-Schein, Ziff. 16 bzw. Zulassungsbescheinigung Feld 8). Abschläge der Tragfähigkeit aufgrund der Bauartbedingten Höchstgeschwindigkeit (Fzg.-Schein, Ziff. 6 bzw. Zulassungsbescheinigung Feld T) sind zu berücksichtigen.
- T90** Reifen (LI 90) nur zulässig für Fahrzeuge mit zul. Achslasten bis 1200 kg (Fzg.-Schein, Ziff. 16 bzw. Zulassungsbescheinigung Feld 8). Abschläge der Tragfähigkeit aufgrund der Bauartbedingten Höchstgeschwindigkeit (Fzg.-Schein, Ziff. 6 bzw. Zulassungsbescheinigung Feld T) sind zu berücksichtigen.
- T92** Reifen (LI 92) nur zulässig für Fahrzeuge mit zul. Achslasten bis 1260 kg (Fzg.-Schein, Ziff. 16 bzw. Zulassungsbescheinigung Feld 8). Abschläge der Tragfähigkeit aufgrund der Bauartbedingten Höchstgeschwindigkeit (Fzg.-Schein, Ziff. 6 bzw. Zulassungsbescheinigung Feld T) sind zu berücksichtigen.
- T95** Reifen (LI 95) nur zulässig für Fahrzeuge mit zul. Achslasten bis 1380 kg (Fzg.-Schein, Ziff. 16 bzw. Zulassungsbescheinigung Feld 8). Abschläge der Tragfähigkeit aufgrund der Bauartbedingten Höchstgeschwindigkeit (Fzg.-Schein, Ziff. 6 bzw. Zulassungsbescheinigung Feld T) sind zu berücksichtigen.
- T97** Reifen (LI 97) nur zulässig für Fahrzeuge mit zul. Achslasten bis 1460 kg (Fzg.-Schein, Ziff. 16 bzw. Zulassungsbescheinigung Feld 8). Abschläge der Tragfähigkeit aufgrund der Bauartbedingten Höchstgeschwindigkeit (Fzg.-Schein, Ziff. 6 bzw. Zulassungsbescheinigung Feld T) sind zu berücksichtigen.
- T99** Reifen (LI 99) nur zulässig für Fahrzeuge mit zul. Achslasten bis 1550 kg (Fzg.-Schein, Ziff. 16 bzw. Zulassungsbescheinigung Feld 8). Abschläge der Tragfähigkeit aufgrund der Bauartbedingten Höchstgeschwindigkeit (Fzg.-Schein, Ziff. 6 bzw. Zulassungsbescheinigung Feld T) sind zu berücksichtigen.
- V00** Unterschiedliche Reifengrößen auf Vorder- und Hinterachse sind nicht zulässig für Fahrzeugausführungen mit Allradantrieb (z.B. AWD, 4-Matic, Syncro, 4x4, ...).

Anlage 7 zum Prüfbericht Nr.55800823 (2. Ausfertigung)Prüfgegenstand
HerstellerPKW-Sonderrad 9JX20H2 Typ QSTAR 209
G.M.P. GROUP SRL

Seite 10 von 11

V20 Bei Verwendung verschiedener Reifengrößen an Vorder- und Hinterachse sind folgende Reifenkombinationen, sofern die Reifengrößen in der Spalte "Reifen" aufgeführt sind, möglich:

	Vorderachse	Hinterachse
Nr. 1	225/35R20	255/30R20, 265/30R20
Nr. 2	235/30R20	265/25R20, 275/25R20, 285/25R20
Nr. 3	235/35R20	265/30R20, 275/30R20
Nr. 4	235/45R20	255/40R20, 265/40R20
Nr. 5	235/50R20	255/45R20, 265/45R20, 295/40R20
Nr. 6	235/55R20	285/45R20
Nr. 7	245/30R20	275/25R20, 285/25R20, 295/25R20
Nr. 8	245/35R20	265/30R20, 275/30R20, 285/30R20, 295/30R20
Nr. 9	245/40R20	275/35R20, 285/35R20
Nr. 10	245/45R20	275/40R20, 285/40R20
Nr. 11	255/30R20	295/25R20, 305/25R20
Nr. 12	255/35R20	285/30R20, 295/30R20
Nr. 13	255/40R20	285/35R20, 295/35R20
Nr. 14	255/45R20	285/40R20
Nr. 15	255/50R20	285/45R20
Nr. 16	265/30R20	305/25R20, 325/25R20
Nr. 17	265/35R20	295/30R20, 305/30R20
Nr. 18	265/40R20	295/35R20, 305/35R20
Nr. 19	265/45R20	295/40R20
Nr. 20	265/50R20	295/45R20
Nr. 21	275/35R20	305/30R20
Nr. 22	275/40R20	305/35R20, 315/35R20
Nr. 23	275/45R20	305/40R20
Nr. 24	285/35R20	335/30R20
Nr. 25	285/40R20	325/35R20
Nr. 26	295/35R20	335/30R20, 345/30R20

Es sind nur Reifen eines Herstellers und achsweise eines Profiltyps zulässig, für die der Reifen- oder Fahrzeughersteller die Eignung für das jeweilige Fahrzeug bestätigt. Diese Bestätigung ist vom Führer des Fahrzeugs mitzuführen.

Prüfort und Prüfdatum

Die Verwendungsprüfung fand am 12. Dezember 2024 in Lamsheim statt.

Anlage 7 zum Prüfbericht Nr.55800823 (2. Ausfertigung)

Prüfgegenstand
Hersteller

PKW-Sonderrad 9JX20H2 Typ QSTAR 209
G.M.P. GROUP SRL

Seite 11 von 11

Prüfergebnis

Aufgrund der durchgeführten Prüfungen bestehen keine technischen Bedenken o.g. Sonderräder unter Beachtung der Auflagen und Hinweise zu verwenden.

Die in diesem Gutachten aufgeführten Fahrzeugtypen entsprechen auch nach der Umrüstung den heute gültigen Vorschriften der StVZO. Das Gutachten verliert seine Gültigkeit, wenn sich entsprechende Bauvorschriften der StVZO ändern oder an den Kraftfahrzeugen Änderungen eintreten, die die Begutachtungspunkte beeinflussen.

Das Gutachten umfasst Blatt 1 bis 11 und gilt für Sonderräder ab Herstellungsdatum Dezember 2022.

Der Technische Dienst Typprüfstelle Fahrzeuge/Fahrzeugteile der TÜV Rheinland Kraftfahrt GmbH, Am Grauen Stein, 51105 Köln ist mit seinem Ingenieurzentrum Technologiezentrum Typprüfstelle, Lamsheim für die angewendeten Prüfverfahren vom Kraftfahrt-Bundesamt entsprechend EG-FGV für das Typgenehmigungsverfahren des KBA unter der Nummer KBA-P 00010-96 benannt.

Lamsheim, 12. Dezember 2024



Pohl

00439418.DOCX

Anlage 8 zum Prüfbericht Nr.55800823 (2. Ausfertigung)

Prüfgegenstand PKW-Sonderrad 9JX20H2 Typ QSTAR 209
 Hersteller G.M.P. GROUP SRL

Seite 1 von 13

Auftraggeber G.M.P. GROUP SRL
 Via Luigi Galvani 8-12
 IT-24061 Albano Sant' Alessandro (BG)

Prüfgegenstand PKW-Sonderrad
 Modell QSTAR
 Typ QSTAR 209
 Radgröße 9JX20H2
 Zentrierart Mittenzentrierung

Ausführung	Kennzeichnung Rad/ Zentrierring	Lochzahl/ Lochkreis- (mm)/ Mittenloch-ø (mm)	Einpresstiefe (mm)	Rad- last (kg)	Abrollumfang (mm)
QSTR90202 5154	QSTAR 209 5X112 ET25 / ohne Ring	5/112/66,6	25	900	2300

Kennzeichnungen

KBA-Nummer 54819
 Herstellerzeichen G.M.P. GROUP
 Radtyp und Ausführung QSTAR 209...(s.o.)
 Radgröße 9JX20H2
 Einpresstiefe ET...(s.o.)
 Herkunftsmerkmal MADE IN ITALY
 Herstelldatum Monat und Jahr

Befestigungsmittel

Nr.	Art der Befestigungsmittel	Bund	Anzugsmoment (Nm)	Schaftlänge (mm)
S01	Serienschraube M14x1,25	Kegel 60°	140	27,5
S02	Serienschraube M14x1,25	Kegel 60°	140	29

Prüfungen

Entsprechend den Kriterien des VdTÜV Merkblattes 751 (in der jeweils gültigen Fassung) wurden an den im Verwendungsbereich aufgeführten Fahrzeugen Anbau-, Freigängigkeits- und Handlingsprüfungen durchgeführt.

Verwendungsbereich

Hersteller BMW
 Toyota
 Spurverbreiterung innerhalb 2%

Handelsbezeichnung Fahrzeug-Typ ABE/EWG-Nr.	kW-Bereich	Reifen	Reifenbezogene Auflagen und Hinweise	Auflagen und Hinweise
BMW 2er Coupé G2C e1*2018/858*00123*..	115-180	225/35R20	K2b T90	A01 A12 A14
	115-180	255/30R20	K2c K4i K6g K6i K8h R03 T88 T92	A18 A58 Cpe NoP V20 S01
	115-180	265/30R20	K2c K4i K6h K6i K8m R03	

Anlage 8 zum Prüfbericht Nr.55800823 (2. Ausfertigung)Prüfgegenstand
HerstellerPKW-Sonderrad 9JX20H2 Typ QSTAR 209
G.M.P. GROUP SRL

Seite 2 von 13

Handelsbezeichnung Fahrzeug-Typ ABE/EWG-Nr.	kW-Bereich	Reifen	Reifenbezogene Auflagen und Hinweise	Auflagen und Hinweise
BMW 3er-Reihe (VII) G3L e1*2007/46*1947*..	85-210	225/35R20	K2b T90	A12 A14 A18
	85-210	255/30R20	K2c K8h R03 T92	A57 Lim NoP
	85-210	265/30R20	K2c K8m R03 T94	V20 S01
BMW 3er-Reihe (VII) Hybrid G3L e1*2007/46*1947*.. - Plug-in Hybrid	120-135	225/35R20	K2b T90	A01 A12 A14
	120-135	265/30R20	K2c K8m R03 T94	A18 A57 Lim V20 S01
BMW 3er-Touring (VII) G3K e1*2007/46*2017*..	115,135	255/30R20	A58 K2c K8h NoD R03 T92	A01 A12 A14
	85-210	225/35R20	R02 T90	A18 A57 Car
	85-210	265/30R20	K2c K8m R03 T94	NoP V20 S01
BMW 4er Gran Coupé G4C e1*2018/858*00122*..	120-210	245/35R20	K1a K1b K2c K4h K4i K5b K6g K8h T95	A01 A12 A14 A18 A57 Lim
	120-210	255/35R20	K1c K2c K3s K4h K4i K5b K6h K6i K8h T93 T97	NoE NoP VJ2 S01
	120-210	265/30R20	K1c K2c K4h K4i K5b K5i K5k K6h K6i K8m T94	
BMW 4er-Cabrio G3C e1*2007/46*2126*	120-210	225/35R20	R02 T90	A01 A12 A14
	120-210	265/30R20	K2c K4i K6i K8m R03 T94	A18 A58 Cbo
	125-180	255/30R20	K2c K4i K6i K8h R03 T92	NoP V20 S01
BMW 4er-Coupé G3C e1*2007/46*2126*	120-210	225/35R20	K2b T90	A01 A12 A14
	120-210	255/30R20	K2c K4i K6i K8h R03 T92	A18 A57 Cpe
	120-210	265/30R20	K2c K4i K6i K8m R03 T94	NoP V20 S01
BMW 5er-Reihe (VII) G5L e1*2007/46*1688*..	100-265	235/35R20	K1a R02 R37 T92	A01 A12 A14
	100-265	245/35R20	K1c K2b K5d T95	A18 A57 L06
	100-265	265/30R20	K2c K6i K8h R03 T94	Lim MpH V20
	100-265	275/30R20	K2c K6i K8h R03 T93 T97	S01
BMW 5er-Reihe (VIII) G6L e1*2018/858*00316*..	120-210	235/40R20	R37 T96	A12 A14 A18
	120-210	245/40R20		A57 B6K L06
	120-210	255/35R20	A01 K2a K2b T97	Lim NoP V20
	120-210	255/40R20	A01 K2a K2b	S01
	120-210	265/35R20	A01 K1c K2c K5d K6g	
	120-210	275/35R20	A01 K2c K4i K6g K6i K8h R03	
BMW 5er-Reihe (VIII) 530e PHEV G6L e1*2018/858*00316*.. - Plug-in Hybrid	120, 140	245/40R20	T99	A12 A14 A18
	120, 140	255/35R20 HL	A01 K2a K2b T00	A57 B6K L06
	120, 140	255/40R20	A01 K2a K2b T01	Lim V20 S01
	120, 140	265/35R20	A01 K1c K2c K5d K6g T99	
	120, 140	275/35R20	A01 K2c K4i K6g K6i K8h R03 T02	
BMW 5er-Reihe (VIII) 550e PHEV G6L e1*2018/858*00316*.. - xDrive - Plug-in Hybrid	230	245/40R20	T99	A12 A14 A18
	230	255/35R20 HL	A01 K2a K2b T00	A56 B6K L06
	230	255/40R20	A01 K2a K2b T01	Lim V20 S01
	230	265/35R20	A01 K1c K2c K5d K6g T99	
	230	275/35R20	A01 K2c K4i K6g K6i K8h R03 T02	

Anlage 8 zum Prüfbericht Nr.55800823 (2. Ausfertigung)Prüfgegenstand
HerstellerPKW-Sonderrad 9JX20H2 Typ QSTAR 209
G.M.P. GROUP SRL

Seite 3 von 13

Handelsbezeichnung Fahrzeug-Typ ABE/EWG-Nr.	kW-Bereich	Reifen	Reifenbezogene Auflagen und Hinweise	Auflagen und Hinweise
BMW 5er-Touring (VII) G5K e1*2007/46*1750*..	100-265	235/35R20	K1a R02 R37 T92	A01 A12 A14
	100-265	245/35R20	K1c K5d R02 T95	A18 A57 Car
	100-265	275/30R20	K2c K6i K8h R03 T97	F40 L06 NoP V20 S01
BMW 6er GT G6GT e1*2007/46*1791*.. - incl. Facelift 2020	120-265	245/40R20	T95 T99	A12 A14 A18
	120-265	255/35R20	T97	A57 L06 Lim
	120-265	255/40R20	A01 G01 T01	V20 S01
	120-265	275/35R20	A01 K2b R03	
BMW 7er-Reihe (VI) 7L e1*2007/46*0276*10-.. - ohne Allradlenkung	155-390	245/40R20	T95 T99	A12 A14 A18
	155-390	255/35R20	A01 K2b T97	A57 A60 L05
	155-390	255/40R20	A01 G01 K2b T01 T97	Lim MpH V20
	155-390	275/35R20	A01 K2b R03	S01
BMW 7er-Reihe (VI) 7L e1*2007/46*0276*10-.. - mit Allradlenkung	155-390	245/40R20	T95 T99	A12 A14 A18
	155-390	255/35R20	A01 K2b T97	A57 A60 L04
	155-390	255/40R20	A01 G01 K2b	Lim MpH V20
	155-390	275/35R20	A01 K2b R03	S01
BMW 8er Gran Coupé G8C e1*2007/46*1906*..	235-250	245/35R20	R02 T95	A01 A12 A14
	235-250	245/35R20	K2b M+S NoD R03 T95	A18 A57 L06
	235-250	255/35R20	K1a K1b K2b K5d K8h M+S T97	Lim V20 S01
	235-250	275/30R20	K2a K2b K4i K6i K8m R03 T97	
BMW 8er-Reihe G8C e1*2007/46*1906*.. - Coupé, Cabrio	235-250	245/35R20	R02 T91 T95	A01 A12 A14
	235-250	245/35R20	K2b M+S R03 T91 T95	A18 A57 Cbo
	235-250	255/35R20	K1a K1b K2b K5d K8h M+S T93 T97	Cpe L06 V20
	235-250	275/30R20	K2a K2b K4i K6i K8m R03 T93 T97	S01
BMW i4 eDrive G4C e1*2018/858*00122*.. - Elektro	80, 105	245/35R20	K1a K1b K5b R02 T95	A01 A12 A14
	80, 105	255/35R20 HL	K1c K2c K3s K4h K4i K5b K6h K6i K8h T00	A18 A58 Lim VJ2 S01
BMW i5 G6E e1*2018/858*00317*.. - Elektro	105, 127	245/40R20	R02 T99	A01 A12 A14
	105, 127	255/40R20	K2b T01	A18 A57 B6K
	105, 127	275/35R20	K2c K6g R03 T02	L06 Lim V20 S01
BMW i5 M60 xDrive G6E e1*2018/858*00317*.. - Elektro	127	245/40R20	M+S R02 T99	A01 A12 A14
	127	255/40R20	K2b M+S T01	A18 A56 B6K
	127	275/35R20	K2c K6g M+S R03 T02	L06 Lim V20 S01
BMW iX3 G3XE e1*2007/46*2130*..	80 (210)	245/45R20	K2b T03	A01 A12 A14
	80 (210)	255/40R20	K1a K2b T01	A18 A58 V20
	80 (210)	265/40R20	K1a K2b K3i K5v T04	S01
	80 (210)	275/40R20	K1c K2b K3i K4i K5v K6v	
BMW M240i G2C e1*2018/858*00123*..	275	225/35R20	R02 T90	A01 A12 A14
	275	225/35R20	K2b M+S R03 T90	A18 A57 Cpe
	275	255/30R20	K2c K4i K6g K6i K8h R03 T92	NoP V20 S01
	275	265/30R20	K2c K4i K6h K6i K8m R03	

Anlage 8 zum Prüfbericht Nr.55800823 (2. Ausfertigung)Prüfgegenstand
HerstellerPKW-Sonderrad 9JX20H2 Typ QSTAR 209
G.M.P. GROUP SRL

Seite 4 von 13

Handelsbezeichnung Fahrzeug-Typ ABE/EWG-Nr.	kW-Bereich	Reifen	Reifenbezogene Auflagen und Hinweise	Auflagen und Hinweise
BMW M240i G2C e1*2018/858*00123*.. - mit M-Technik-Paket - mit Radlauf- Verbreiterungen	275	225/35R20	R02 T90	A01 A12 A14
	275	255/30R20	K4i K6g K6i K6w K8h R03 T92	A18 A57 Cpe
	275	265/30R20	K2a K2b K4i K6h K6i K6y K8m R03	KMV NoP V20 S01
BMW M340 i/d (VII) G3L e1*2007/46*1947*.. e1*2007/46*1947*..	250, 275	225/35R20	R02 T90	A01 A12 A14
	250, 275	255/30R20	K2c K8h R03 T92	A18 A56 Lim
	250, 275	265/30R20	K2c K8m R03 T94	V20 S01
BMW M440 Cabrio G3C e1*2007/46*2126*	250, 275	225/35R20	K2b R02 T90	A01 A12 A14
	250, 275	265/30R20	K2c K4i K6i K8m R03 T94	A18 A57 Cbo NoP V20 S01
BMW M440 i/d Coupé G3C e1*2007/46*2126*	250, 275	225/35R20	K2b R02 T90	A01 A12 A14
	250, 275	255/30R20	K2c K4i K6i K8h R03 T92	A18 A57 Cpe
	250, 275	265/30R20	K2c K4i K6i K8m R03 T94	NoP V20 S01
BMW M440i xDrive Gran Coupé G4C e1*2018/858*00122*.. e1*2018/858*00122*..	275	245/35R20	K1a K1b K2c K4h K4i K5b K6g K8h T95	A01 A12 A14 A18 A56 Lim
	275	255/35R20	K1c K2c K3s K4h K4i K5b K6h K6i K8h T97	NoP VJ2 S01
	275	265/30R20	K1c K2c K4h K4i K5b K5i K5k K6h K6i K8m T94	
BMW M550 i/d xDrive (VII) G5L e1*2007/46*1688*.. e1*2007/46*1688*..	294-390	245/35R20	K1c K5d R02 T95	A01 A12 A14
	294-390	245/35R20	K2b M+S R03 T95	A18 A56 L06
	294-390	275/30R20	K2c K6i K8h R03 T97	Lim V20 S01
BMW M550d xDrive Touring (VII) G5K e1*2007/46*1750*02-.. e1*2007/46*1750*02-..	294	245/35R20	K1c K5d R02 T95	A01 A12 A14
	294	275/30R20	K2c K6i K8h R03 T97	A18 A56 Car F40 L06 V20 S01
BMW M760Li xDrive (VI) 7L e1*2007/46*0276*14-.. - mit Allradlenkung	430-448	245/40R20	M+S T99	A12 A14 A18
	430-448	275/35R20	A01 K2b M+S R03	A56 L04 Lim V20 S01
BMW M850i xDrive G8C e1*2007/46*1906*.. - Coupé, Cabrio	390	245/35R20	R02 T95	A01 A12 A14
	390	245/35R20	K2b M+S R03 T95	A18 A56 Cbo
	390	255/35R20	K1a K1b K2b K5d K8h M+S T93 T97	Cpe L06 V20 S01
	390	275/30R20	K2a K2b K4i K6i K8m R03 T93 T97	
BMW M850i xDrive Gran Coupé G8C e1*2007/46*1906*.. e1*2007/46*1906*..	390	245/35R20	R02 T95	A01 A12 A14
	390	255/35R20	K1a K1b K2b K5d K8h M+S T97	A18 A56 L06
	390	275/30R20	K2a K2b K4i K6i K8m R03 T97	Lim V20 S01

§22 54819*01

Anlage 8 zum Prüfbericht Nr.55800823 (2. Ausfertigung)Prüfgegenstand
HerstellerPKW-Sonderrad 9JX20H2 Typ QSTAR 209
G.M.P. GROUP SRL

Seite 5 von 13

Handelsbezeichnung Fahrzeug-Typ ABE/EWG-Nr.	kW-Bereich	Reifen	Reifenbezogene Auflagen und Hinweise	Auflagen und Hinweise
BMW X3 G3X e1*2007/46*1797*..	100-210	235/45R20	T00 T96	A12 A14 A18 A57 NoP V20 S01
	100-210	245/45R20	A01 K2b	
	100-210	255/40R20	A01 K2b	
	100-210	265/40R20	A01 K2b	
	100-210	275/40R20	A01 K1a K2b K3i K4i K5v K6v	
	100-265	245/45R20	A01 K2b M+S	
	100-265	255/40R20	A01 K2b M+S	
	100-265	265/40R20	A01 K2b M+S	
	100-265	275/40R20	A01 K1a K2b K3i K4i K5v K6v M+S	
BMW X3 xDrive30e G3X e1*2007/46*1797*.. - Plug-in Hybrid	120,135	235/45R20	T00	A12 A14 A18 A56 V20 S01
	120,135	245/45R20	A01 K2b	
	120,135	255/40R20	A01 K2b T01	
	120,135	265/40R20	A01 K2b	
	120,135	275/40R20	A01 K1a K2b K3i K4i K5v K6v	
BMW X4 G4X e1*2007/46*1881*..	120-210	235/45R20	T00 T96	A12 A14 A18 A56 NoP V20 S01
	120-210	245/45R20		
	120-210	255/40R20		
	120-210	265/40R20	A01 K2b	
	120-210	275/40R20	A01 K1a K2b K3i K4i K5v K6v	
	120-265	245/45R20	M+S	
	120-265	255/40R20	M+S	
	120-265	265/40R20	A01 K2b M+S	
	120-265	275/40R20	A01 K1a K2b K3i K4i K5v K6v M+S	
BMW X5 (IV) G5X e1*2007/46*1918*15-.. - ab Facelift 2023	183-280	265/45R20	K1b T04 T08 180	A01 A07 A12 A14 A18 A56 L06 NoP S02
	183-280	275/40R20	K1a K1b T06 180	
	183-280	275/45R20	K1a K1b T06 T10 180	
	183-280	285/45R20	K1c K2b 178	
BMW X5 M60 i (IV) G5X e1*2007/46*1918*15-.. - ab Facelift 2023	390	265/45R20	K1b T04 T08 180	A01 A07 A12 A14 A18 A56 L06 NoP S02
	390	275/40R20	K1a K1b T06 180	
	390	275/45R20	K1a K1b T06 T10 180	
	390	285/45R20	K1c K2b 178	
BMW Z4 G4Z e1*2007/46*1949*..	120-190	225/35R20	A12 R02	A14 A18 A58 Cbo V0Z S01
	120-190	245/30R20	A91 M+S	
	120-190	255/30R20	A12 M+S	
	120-190	255/30R20	A12 R02	
	120-190	265/30R20	A12 R03	
	120-190	275/30R20	A01 A12 K2b R03	
BMW Z4 M40i G4Z e1*2007/46*1949*..	250	245/30R20	A91 M+S	A14 A18 A58 Cbo V0Z S01
	250	255/30R20	A12 M+S	
	250	265/30R20	A12 M+S R03	
	250	275/30R20	A01 A12 K2b M+S R03	

Anlage 8 zum Prüfbericht Nr.55800823 (2. Ausfertigung)

Prüfgegenstand PKW-Sonderrad 9JX20H2 Typ QSTAR 209
 Hersteller G.M.P. GROUP SRL

Handelsbezeichnung Fahrzeug-Typ ABE/EWG-Nr.	kW-Bereich	Reifen	Reifenbezogene Auflagen und Hinweise	Auflagen und Hinweise
Toyota Supra JTSC, JBSC e1*2007/46*1982*.. e1*2007/46*1983*..	145, 190	225/35R20	A12 R02	A14 A18 A58 Cpe V0Z S01
	145, 190	255/30R20	A12 R02	
	145, 190	265/30R20	A12 R03 Vn2	
	145, 190	275/30R20	A01 A12 K2a K2b R03	
	145-250	245/30R20	A91 M+S	
	145-250	255/30R20	A12 M+S	
	145-250	265/30R20	A12 M+S R03	
	145-250	275/30R20	A01 A12 K2a K2b M+S R03	

Allgemeine Hinweise

Im Fahrzeug vorgeschriebene Fahrzeugsysteme, z. B. Reifendruckkontrollsysteme, müssen nach Anbau der Räder funktionsfähig bleiben.

Wird eine in diesem Gutachten aufgeführte Reifengröße verwendet, die nicht bereits in den Fahrzeugpapieren (u. a. Fahrzeugschein, Zulassungsbescheinigung I oder COC-Papier) genannt ist, so sind die Angaben über die Reifengröße in den Fahrzeugpapieren (Fahrzeugschein bzw. -brief, Zulassungsbescheinigung I) durch die Zulassungsstelle berichtigen zu lassen. Diese Berichtigung ist dann nicht erforderlich, wenn die ABE des Sonderrades eine Freistellung von der Pflicht zur Berichtigung der Fahrzeugpapiere enthält.

Die mindestens erforderlichen Geschwindigkeitsbereiche (mit Ausnahme der M+S-Profile) und Tragfähigkeiten der zu verwendenden Reifen sind den Fahrzeugpapieren (Fahrzeugbrief und -schein, Zulassungsbescheinigung I) zu entnehmen. Abschläge der Tragfähigkeit aufgrund der Fahrzeughöchstgeschwindigkeit sind zu berücksichtigen.

Fahrzeughöchst- geschwindigkeit	Tragfähigkeit (%)		
	Geschwindigkeitssymbol (GSY)		
	V	W	Y
210 km/h	100%	100%	100%
220 km/h	97%	100%	100%
230 km/h	94%	100%	100%
240 km/h	91%	100%	100%
250 km/h	-	95%	100%
260 km/h	-	90%	100%
270 km/h	-	85%	100%
280 km/h	-	-	95%
290 km/h	-	-	90%
300 km/h	-	-	85%

Ferner sind nur Reifen einer Bauart und achsweise eines Reifentyps zulässig. Bei Verwendung unterschiedlicher Reifentypen auf Vorder- und Hinterachse sind die Hinweise des Fahrzeug- und / oder Reifenherstellers zu beachten.

Das Fahrwerk und die Bremsaggregate müssen, mit Ausnahme der in der entsprechenden Auflage aufgeführten Umrüstmaßnahmen, dem Serienstand entsprechen. Die Zulässigkeit weiterer Veränderungen ist gesondert zu beurteilen.

Wird das serienmäßige Ersatzrad verwendet, soll mit mäßiger Geschwindigkeit und nicht länger als erforderlich gefahren werden. Es müssen die serienmäßigen Befestigungsteile verwendet werden. Bei Fahrzeugen mit Allradantrieb darf nur ein Ersatzrad mit gleicher Reifengröße bzw. gleichem Abrollumfang verwendet werden.

§22 54819*01

Anlage 8 zum Prüfbericht Nr. **55800823** (2. Ausfertigung)Prüfgegenstand
HerstellerPKW-Sonderrad 9JX20H2 Typ QSTAR 209
G.M.P. GROUP SRL

Die Bezieher der Räder sind darauf hinzuweisen, dass der vom Reifenhersteller vorgeschriebene Reifenfülldruck zu beachten ist.

Betrifft Räder ohne Zentrierring und Fahrzeugtypen, für die die Anforderungen der VO (EU) 2019/2144 gelten (Fahrzeuge der Klassen M, N und O im Sinne des Artikels 4 der Verordnung (EU) 2018/858):
Ohne Genehmigung nach UN-Regelung Nr. 124 ist die Verwendung dieser Rad-/Reifen-Kombination nur zulässig, wenn sie nicht serienmäßig vom Fahrzeughersteller freigegeben ist (z. B. EU-Übereinstimmungsbescheinigung (COC) oder Fahrzeugpapiere).

Spezielle Auflagen und Hinweise

178 Das Sonderrad (gepr. Radlast) ist in Verbindung mit dieser Reifengröße nur zulässig bis zu einer zul. Achslast von 1780 kg. Eine erhöhte zulässige Achslast bei Anhängerbetrieb (siehe Ziff. 33 zu Ziff. 16 h bzw. Feld 22 zu Feld 7.1-8.3 in den Fahrzeugpapieren) ist zu beachten.

180 Das Sonderrad (gepr. Radlast) ist in Verbindung mit dieser Reifengröße nur zulässig bis zu einer zul. Achslast von 1800 kg. Eine erhöhte zulässige Achslast bei Anhängerbetrieb (siehe Ziff. 33 zu Ziff. 16 h bzw. Feld 22 zu Feld 7.1-8.3 in den Fahrzeugpapieren) ist zu beachten.

A01 Nach Durchführung der Technischen Änderung ist das Fahrzeug unter Vorlage der vorliegenden ABE unverzüglich einem amtlich anerkannten Sachverständigen oder Prüfer für den Kraftfahrzeugverkehr oder einem Prüfingenieur einer Überwachungsorganisation nach Nummer 4 der Anlage VIIIb zur StVZO zur Durchführung und Bestätigung der in der ABE vorgeschriebenen Änderungsabnahme vorzuführen.

A07 Zur Befestigung der Räder dürfen nur die in der Tabelle "Befestigungsmittel" (Seite 1) aufgeführten Serien-Radschrauben /-Radmuttern oder Zubehör-Schrauben/-Muttern, die den Serienbefestigungsmitteln im Aufbau entsprechen, verwendet werden.

A12 Die Verwendung von Schneeketten ist nicht zulässig.

A14 Zum Auswuchten der Räder dürfen an der Felgenaußenseite nur Klebegewichte unterhalb der Felgenschulter oder des Tiefbettes angebracht werden. Bei Anbringung der Klebegewichte im Felgenbett ist auf einen Mindestabstand von 2 mm zum Bremsattel zu achten.

A18 Es sind nur schlauchlose Reifen zulässig. Werden keine Ventile mit TPMS-Sensoren verwendet, sind ausschließlich Metallschraubventile mit Befestigung von außen, die den Normen DIN, E.T.R.T.O oder Tire and Rim entsprechen, zulässig. Werden Ventile mit TPMS-Sensoren verwendet, so sind die Hinweise und Vorgaben der Hersteller zu beachten. Die Ventile und Sensoren müssen für den vorgeschriebenen Luftdruck und die bauartbedingte Höchstgeschwindigkeit geeignet sein. Die Ventile dürfen nicht über den Felgenrand hinausragen.

A56 Die Rad-/Reifen-Kombination ist nur zulässig an Fahrzeugausführungen mit Allradantrieb (z.B. 4WD, Quattro, Syncro, 4-Matic, 4x4, o.ä.)

A57 Diese Rad-/Reifen-Kombination(en) ist (sind) zulässig an Fahrzeugausführungen mit Front bzw. Heck-Antrieb und Allradantrieb (z.B. 2WD, 4WD, Quattro, Syncro, 4-Matic, 4x4, o.ä.)

A58 Rad-Reifen-Kombination(en) nicht zulässig an Fahrzeugen mit Allradantrieb.

A60 Auch zulässig für Fahrzeugausführungen mit verlängerter Karosserie.

A91 Es dürfen nur feingliedrige Schneeketten, die nicht mehr als 10 mm einschließlich Kettenschloss aufragen, an den laut Betriebsanleitung dafür vorgesehenen Achsen verwendet werden.

B6K Die Räder sind nicht zulässig an Fahrzeugen mit 6-Kolben-Festsattelbremse an Achse 1.

Anlage 8 zum Prüfbericht Nr. **55800823** (2. Ausfertigung)Prüfgegenstand
HerstellerPKW-Sonderrad 9JX20H2 Typ QSTAR 209
G.M.P. GROUP SRL

Seite 8 von 13

Car Die Rad-/Reifen-Kombination ist zulässig für Fahrzeugausführungen der Karosserieform Kombilimousine (Avant, Break, Caravan, Grandtour, Kombi, Sportswagon, T-Modell, Touring, Tourer, Turnier, Variant, ...).

Cbo Die Rad-/Reifen-Kombination ist zulässig für Fahrzeugausführungen der Karosserieform Cabrio-Limousine, Roadster.

Cpe Die Rad-/Reifen-Kombination ist zulässig für Fahrzeugausführungen der Karosserieform Coupé.

F40 Rad/Reifenkombination nur zulässig an Fahrzeugausführungen mit Luftfederung an Achse 2.

G01 Es ist der Nachweis zu erbringen, dass die Anzeige des Geschwindigkeitsmessers und Wegstreckenzählers innerhalb der Toleranzen (75/443/EWG, ECE-R39, § 57 StVZO) liegt. Wird die Anzeige angeglichen, sind die in den Fahrzeugpapieren (u. a. Fahrzeugschein, Zulassungsbescheinigung I oder COC-Papier) eingetragenen Reifengrößen zu überprüfen.

K1a Die Radabdeckung an Achse 1 ist durch Ausstellen der Frontschürze und des Kotflügels oder durch Anbau von dauerhaft befestigten Karosserieteilen im Bereich 0° bis 30° vor Radmitte herzustellen. Die gesamte Breite der Rad-/Reifenkombination muss, unter Beachtung des maximal möglichen Betriebsmaßes des Reifens (1,04-fache der Nennbreite des Reifens), in dem oben genannten Bereich abgedeckt sein.

K1b Die Radabdeckung an Achse 1 ist durch Ausstellen des Kotflügels oder durch Anbau von dauerhaft befestigten Karosserieteilen im Bereich 0° bis 50° hinter Radmitte herzustellen. Die gesamte Breite der Rad-/Reifenkombination muss, unter Beachtung des maximal möglichen Betriebsmaßes des Reifens (1,04-fache der Nennbreite des Reifens), in dem oben genannten Bereich abgedeckt sein.

K1c Die Radabdeckung an Achse 1 ist durch Ausstellen der Frontschürze und des Kotflügels oder durch Anbau von dauerhaft befestigten Karosserieteilen im Bereich 30° vor bis 50° hinter Radmitte herzustellen. Die gesamte Breite der Rad-/Reifenkombination muss, unter Beachtung des maximal möglichen Betriebsmaßes des Reifens (1,04-fache der Nennbreite des Reifens), in dem oben genannten Bereich abgedeckt sein.

K2a Die Radabdeckung an Achse 2 ist durch Ausstellen des Kotflügels oder durch Anbau von dauerhaft befestigten Karosserieteilen im Bereich 0° bis 30° vor Radmitte herzustellen. Die gesamte Breite der Rad-/Reifenkombination muss, unter Beachtung des maximal möglichen Betriebsmaßes des Reifens (1,04-fache der Nennbreite des Reifens), in dem oben genannten Bereich abgedeckt sein.

K2b Die Radabdeckung an Achse 2 ist durch Ausstellen der Heckschürze und des Kotflügels oder durch Anbau von dauerhaft befestigten Karosserieteilen im Bereich 0° bis 50° hinter Radmitte herzustellen. Die gesamte Breite der Rad-/Reifenkombination muss, unter Beachtung des maximal möglichen Betriebsmaßes des Reifens (1,04-fache der Nennbreite des Reifens), in dem oben genannten Bereich abgedeckt sein.

K2c Die Radabdeckung an Achse 2 ist durch Ausstellen der Heckschürze und des Kotflügels oder durch Anbau von dauerhaft befestigten Karosserieteilen im Bereich 30° vor bis 50° hinter Radmitte herzustellen. Die gesamte Breite der Rad-/Reifenkombination muss, unter Beachtung des maximal möglichen Betriebsmaßes des Reifens (1,04-fache der Nennbreite des Reifens), in dem oben genannten Bereich abgedeckt sein.

K3i An Achse 1 ist die Radhausinnenverkleidung an der Radhausausschnittkante auszuschneiden bzw. um 5 mm zu kürzen und anschließend dauerhaft neu zu befestigen.

K3s An Achse 1 ist die Spritzwand bzw. die Radhausinnenverkleidung hinter Radmitte an den dahinterliegenden Rahmenfalz anzulegen und dauerhaft zu befestigen.

K4h An Achse 2 ist die Radhausinnenverkleidung am Übergang von der Radhausausschnittkante zur Heckschürze auszuschneiden bzw. um 5 mm zu kürzen.

Anlage 8 zum Prüfbericht Nr. **55800823** (2. Ausfertigung)Prüfgegenstand
HerstellerPKW-Sonderrad 9JX20H2 Typ QSTAR 209
G.M.P. GROUP SRL

Seite 9 von 13

K4i An Achse 2 ist die Radhausinnenverkleidung an der Radhausausschnittkante auszuschneiden bzw. um 5 mm zu kürzen und anschließend dauerhaft neu zu befestigen.

K5b An Achse 1 sind die Radhausausschnittkanten im Bereich 150 mm vor bis 150 mm hinter Radmitte vollständig umzulegen.

K5d An Achse 1 sind die Radhausausschnittkanten im Bereich 200 mm vor bis 200 mm hinter Radmitte vollständig umzulegen.

K5i An Achse 1 sind die in das Radhaus ragenden Kanten der Frontschürze auf einer Länge von 100 mm bis auf die Innenkontur des umgelegten Radlaufes folgend zu kürzen.

K5k An Achse 1 ist die Befestigungsglasche der Frontschürze am Übergang zur Radhausausschnittkante um 5 mm zu kürzen oder um das gleiche Maß nach vorne/oben zu biegen.

K5v An Achse 1 sind die Kunststoff-Radhausausschnittkanten im Bereich 100 mm vor bis 100 mm hinter Radmitte um 5 mm auszuschneiden bzw. zu kürzen.

K6g An Achse 2 ist die Befestigungsglasche der Heckschürze am Übergang zur Radhausausschnittkante um 5 mm zu kürzen oder um das gleiche Maß nach hinten/oben zu biegen.

K6h An Achse 2 ist die Befestigungsglasche der Heckschürze am Übergang zur Radhausausschnittkante um 10 mm zu kürzen oder um das gleiche Maß nach hinten/oben zu biegen. Die Befestigungsschraube ist soweit wie möglich nach hinten zu versetzen.

K6i An Achse 2 sind die in das Radhaus ragenden Kanten der Heckschürze auf einer Länge von 100 mm bis auf die Innenkontur des umgelegten Radlaufes folgend zu kürzen.

K6v An Achse 2 sind die Kunststoff-Radhausausschnittkanten im Bereich 100 mm vor bis 100 mm hinter Radmitte um 5 mm auszuschneiden bzw. zu kürzen.

K6w An Achse 2 sind die Kunststoff-Radhausausschnittkanten im Bereich 200 mm vor bis 200 mm hinter Radmitte um 5 mm auszuschneiden bzw. zu kürzen.

K6y An Achse 2 sind die Kunststoff-Radhausausschnittkanten im Bereich 300 mm vor bis 200 mm hinter Radmitte vollständig auszuschneiden bzw. zu kürzen.

K8h An Achse 2 sind die Radhausausschnittkanten im Bereich 300 mm vor bis 200 mm hinter Radmitte um 5 mm aufzuweiten.

K8m An Achse 2 sind die Radhausausschnittkanten im Bereich 300 mm vor bis 200 mm hinter Radmitte um 10 mm aufzuweiten.

KMV Betrifft nur Fahrzeugvarianten mit serienmäßigen Kunststoffverbreiterungen bzw. mit zusätzlichen Kotflügelverbreiterungen (Radlaufleisten).

L04 Die Verwendung dieser Rad-/Reifen-Kombination(en) ist(sind) nur zulässig an Fahrzeugen mit Allradlenkung (4WS).

L05 Die Verwendung dieser Rad-/Reifen-Kombination(en) ist(sind) nicht zulässig an Fahrzeugen mit Allradlenkung (4WS).

L06 Diese Rad-/Reifen-Kombination(en) ist (sind) zulässig an Fahrzeugausführungen mit und ohne Allradlenkung (4WS).

Anlage 8 zum Prüfbericht Nr.55800823 (2. Ausfertigung)Prüfgegenstand
HerstellerPKW-Sonderrad 9JX20H2 Typ QSTAR 209
G.M.P. GROUP SRL

Seite 10 von 13

Lim Die Rad-/Reifen-Kombination ist zulässig für Fahrzeugausführungen der Karosserieform Limousine.

M+S Diese Reifengröße ist nur zulässig als M+S-Bereifung (Kennzeichnung mit Piktogramm eines dreigipfligen Berges mit Schneeflocke, Alpine-Symbol).

MpH Auch zulässig für Fahrzeugausführungen mit Hybridantrieb (Hybridelektrofahrzeug; HEV), incl. Plug-in Hybrid Fahrzeuge bzw. extern aufladbare Hybrid-Elektro-Fahrzeuge (PHEV bzw. OVC-HEV).

NoD Nicht zulässig für Fahrzeugausführungen mit Dieselmotor.

NoE Nicht für "reines" Elektrofahrzeug (Battery Electric Vehicle "BEV").

NoP Nicht für Plug-in Hybrid-Fahrzeuge bzw. extern aufladbare Hybrid-Elektro-Fahrzeuge (PHEV bzw. OVC-HEV).

R02 Diese Reifengröße ist nur an Achse 1 zulässig.

R03 Diese Reifengröße ist nur an Achse 2 zulässig.

R37 Diese Reifengröße ist nicht geprüft für Fahrzeuge, die serienmäßig ausschließlich mit größeren und/oder breiteren Reifengrößen (u. a. Fahrzeugschein, Zulassungsbescheinigung I, COC-Papier oder Bedienungsanleitung) ausgerüstet sind.

S01 Zur Befestigung der Räder dürfen nur die serienmäßigen Befestigungsmittel Nr. S01 (siehe Seite 1) verwendet werden.

S02 Zur Befestigung der Räder dürfen nur die serienmäßigen Befestigungsmittel Nr. S02 (siehe Seite 1) verwendet werden.

T00 Reifen (LI 100) nur zulässig für Fahrzeuge mit zul. Achslasten bis 1600 kg (Fzg.-Schein, Ziff. 16 bzw. Zulassungsbescheinigung Feld 8). Abschläge der Tragfähigkeit aufgrund der Bauartbedingten Höchstgeschwindigkeit (Fzg.-Schein, Ziff. 6 bzw. Zulassungsbescheinigung Feld T) sind zu berücksichtigen.

T01 Reifen (LI 101) nur zulässig für Fahrzeuge mit zul. Achslasten bis 1650 kg (Fzg.-Schein, Ziff. 16 bzw. Zulassungsbescheinigung Feld 8). Abschläge der Tragfähigkeit aufgrund der Bauartbedingten Höchstgeschwindigkeit (Fzg.-Schein, Ziff. 6 bzw. Zulassungsbescheinigung Feld T) sind zu berücksichtigen.

T02 Reifen (LI 102) nur zulässig für Fahrzeuge mit zul. Achslasten bis 1700 kg (Fzg.-Schein, Ziff. 16 bzw. Zulassungsbescheinigung Feld 8). Abschläge der Tragfähigkeit aufgrund der Bauartbedingten Höchstgeschwindigkeit (Fzg.-Schein, Ziff. 6 bzw. Zulassungsbescheinigung Feld T) sind zu berücksichtigen.

T03 Reifen (LI 103) nur zulässig für Fahrzeuge mit zul. Achslasten bis 1750 kg (Fzg.-Schein, Ziff. 16 bzw. Zulassungsbescheinigung Feld 8). Abschläge der Tragfähigkeit aufgrund der Bauartbedingten Höchstgeschwindigkeit (Fzg.-Schein, Ziff. 6 bzw. Zulassungsbescheinigung Feld T) sind zu berücksichtigen.

T04 Reifen (LI 104) nur zulässig für Fahrzeuge mit zul. Achslasten bis 1800 kg (Fzg.-Schein, Ziff. 16 bzw. Zulassungsbescheinigung Feld 8). Abschläge der Tragfähigkeit aufgrund der Bauartbedingten Höchstgeschwindigkeit (Fzg.-Schein, Ziff. 6 bzw. Zulassungsbescheinigung Feld T) sind zu berücksichtigen.

T06 Reifen (LI 106) nur zulässig für Fahrzeuge mit zul. Achslasten bis 1900 kg (Fzg.-Schein, Ziff. 16 bzw. Zulassungsbescheinigung Feld 8). Abschläge der Tragfähigkeit aufgrund der Bauartbedingten Höchstgeschwindigkeit (Fzg.-Schein, Ziff. 6 bzw. Zulassungsbescheinigung Feld T) sind zu berücksichtigen.

Anlage 8 zum Prüfbericht Nr.55800823 (2. Ausfertigung)Prüfgegenstand
HerstellerPKW-Sonderrad 9JX20H2 Typ QSTAR 209
G.M.P. GROUP SRL

Seite 11 von 13

- T08** Reifen (LI 108) nur zulässig für Fahrzeuge mit zul. Achslasten bis 2000 kg (Fzg.-Schein, Ziff. 16 bzw. Zulassungsbescheinigung Feld 8). Abschläge der Tragfähigkeit aufgrund der Bauartbedingen Höchstgeschwindigkeit (Fzg.-Schein, Ziff. 6 bzw. Zulassungsbescheinigung Feld T) sind zu berücksichtigen.
- T10** Reifen (LI 110) nur zulässig für Fahrzeuge mit zul. Achslasten bis 2120 kg (Fzg.-Schein, Ziff. 16 bzw. Zulassungsbescheinigung Feld 8). Abschläge der Tragfähigkeit aufgrund der Bauartbedingen Höchstgeschwindigkeit (Fzg.-Schein, Ziff. 6 bzw. Zulassungsbescheinigung Feld T) sind zu berücksichtigen.
- T88** Reifen (LI 88) nur zulässig für Fahrzeuge mit zul. Achslasten bis 1120 kg (Fzg.-Schein, Ziff. 16 bzw. Zulassungsbescheinigung Feld 8). Abschläge der Tragfähigkeit aufgrund der Bauartbedingen Höchstgeschwindigkeit (Fzg.-Schein, Ziff. 6 bzw. Zulassungsbescheinigung Feld T) sind zu berücksichtigen.
- T90** Reifen (LI 90) nur zulässig für Fahrzeuge mit zul. Achslasten bis 1200 kg (Fzg.-Schein, Ziff. 16 bzw. Zulassungsbescheinigung Feld 8). Abschläge der Tragfähigkeit aufgrund der Bauartbedingen Höchstgeschwindigkeit (Fzg.-Schein, Ziff. 6 bzw. Zulassungsbescheinigung Feld T) sind zu berücksichtigen.
- T91** Reifen (LI 91) nur zulässig für Fahrzeuge mit zul. Achslasten bis 1230 kg (Fzg.-Schein, Ziff. 16 bzw. Zulassungsbescheinigung Feld 8). Abschläge der Tragfähigkeit aufgrund der Bauartbedingen Höchstgeschwindigkeit (Fzg.-Schein, Ziff. 6 bzw. Zulassungsbescheinigung Feld T) sind zu berücksichtigen.
- T92** Reifen (LI 92) nur zulässig für Fahrzeuge mit zul. Achslasten bis 1260 kg (Fzg.-Schein, Ziff. 16 bzw. Zulassungsbescheinigung Feld 8). Abschläge der Tragfähigkeit aufgrund der Bauartbedingen Höchstgeschwindigkeit (Fzg.-Schein, Ziff. 6 bzw. Zulassungsbescheinigung Feld T) sind zu berücksichtigen.
- T93** Reifen (LI 93) nur zulässig für Fahrzeuge mit zul. Achslasten bis 1300 kg (Fzg.-Schein, Ziff. 16 bzw. Zulassungsbescheinigung Feld 8). Abschläge der Tragfähigkeit aufgrund der Bauartbedingen Höchstgeschwindigkeit (Fzg.-Schein, Ziff. 6 bzw. Zulassungsbescheinigung Feld T) sind zu berücksichtigen.
- T94** Reifen (LI 94) nur zulässig für Fahrzeuge mit zul. Achslasten bis 1340 kg (Fzg.-Schein, Ziff. 16 bzw. Zulassungsbescheinigung Feld 8). Abschläge der Tragfähigkeit aufgrund der Bauartbedingen Höchstgeschwindigkeit (Fzg.-Schein, Ziff. 6 bzw. Zulassungsbescheinigung Feld T) sind zu berücksichtigen.
- T95** Reifen (LI 95) nur zulässig für Fahrzeuge mit zul. Achslasten bis 1380 kg (Fzg.-Schein, Ziff. 16 bzw. Zulassungsbescheinigung Feld 8). Abschläge der Tragfähigkeit aufgrund der Bauartbedingen Höchstgeschwindigkeit (Fzg.-Schein, Ziff. 6 bzw. Zulassungsbescheinigung Feld T) sind zu berücksichtigen.
- T96** Reifen (LI 96) nur zulässig für Fahrzeuge mit zul. Achslasten bis 1420 kg (Fzg.-Schein, Ziff. 16 bzw. Zulassungsbescheinigung Feld 8). Abschläge der Tragfähigkeit aufgrund der Bauartbedingen Höchstgeschwindigkeit (Fzg.-Schein, Ziff. 6 bzw. Zulassungsbescheinigung Feld T) sind zu berücksichtigen.
- T97** Reifen (LI 97) nur zulässig für Fahrzeuge mit zul. Achslasten bis 1460 kg (Fzg.-Schein, Ziff. 16 bzw. Zulassungsbescheinigung Feld 8). Abschläge der Tragfähigkeit aufgrund der Bauartbedingen Höchstgeschwindigkeit (Fzg.-Schein, Ziff. 6 bzw. Zulassungsbescheinigung Feld T) sind zu berücksichtigen.
- T99** Reifen (LI 99) nur zulässig für Fahrzeuge mit zul. Achslasten bis 1550 kg (Fzg.-Schein, Ziff. 16 bzw. Zulassungsbescheinigung Feld 8). Abschläge der Tragfähigkeit aufgrund der Bauartbedingen Höchstgeschwindigkeit (Fzg.-Schein, Ziff. 6 bzw. Zulassungsbescheinigung Feld T) sind zu berücksichtigen.

Anlage 8 zum Prüfbericht Nr.55800823 (2. Ausfertigung)

Prüfgegenstand PKW-Sonderrad 9JX20H2 Typ QSTAR 209
 Hersteller G.M.P. GROUP SRL

Seite 12 von 13

V0Z Bei Verwendung verschiedener Reifengrößen an Vorder- und Hinterachse sind folgende Reifenkombinationen, sofern die Reifengrößen in der Spalte "Reifen" aufgeführt sind, möglich:

	Vorderachse	Hinterachse
Nr. 1	225/35R20	265/30R20
Nr. 2	245/30R20	295/25R20
Nr. 3	255/30R20	265/30R20, 275/30R20, 285/30R20, 305/25R20
Nr. 4	265/30R20	285/30R20

Es sind nur Reifen eines Herstellers und achsweise eines Profiltyps zulässig, für die der Reifen- oder Fahrzeughersteller die Eignung für das jeweilige Fahrzeug bestätigt. Diese Bestätigung ist vom Führer des Fahrzeugs mitzuführen.

V20 Bei Verwendung verschiedener Reifengrößen an Vorder- und Hinterachse sind folgende Reifenkombinationen, sofern die Reifengrößen in der Spalte "Reifen" aufgeführt sind, möglich:

	Vorderachse	Hinterachse
Nr. 1	225/35R20	255/30R20, 265/30R20
Nr. 2	235/30R20	265/25R20, 275/25R20, 285/25R20
Nr. 3	235/35R20	265/30R20, 275/30R20
Nr. 4	235/45R20	255/40R20, 265/40R20
Nr. 5	235/50R20	255/45R20, 265/45R20, 295/40R20
Nr. 6	235/55R20	285/45R20
Nr. 7	245/30R20	275/25R20, 285/25R20, 295/25R20
Nr. 8	245/35R20	265/30R20, 275/30R20, 285/30R20, 295/30R20
Nr. 9	245/40R20	275/35R20, 285/35R20
Nr. 10	245/45R20	275/40R20, 285/40R20
Nr. 11	255/30R20	295/25R20, 305/25R20
Nr. 12	255/35R20	285/30R20, 295/30R20
Nr. 13	255/40R20	285/35R20, 295/35R20
Nr. 14	255/45R20	285/40R20
Nr. 15	255/50R20	285/45R20
Nr. 16	265/30R20	305/25R20, 325/25R20
Nr. 17	265/35R20	295/30R20, 305/30R20
Nr. 18	265/40R20	295/35R20, 305/35R20
Nr. 19	265/45R20	295/40R20
Nr. 20	265/50R20	295/45R20
Nr. 21	275/35R20	305/30R20
Nr. 22	275/40R20	305/35R20, 315/35R20
Nr. 23	275/45R20	305/40R20
Nr. 24	285/35R20	335/30R20
Nr. 25	285/40R20	325/35R20
Nr. 26	295/35R20	335/30R20, 345/30R20

Es sind nur Reifen eines Herstellers und achsweise eines Profiltyps zulässig, für die der Reifen- oder Fahrzeughersteller die Eignung für das jeweilige Fahrzeug bestätigt. Diese Bestätigung ist vom Führer des Fahrzeugs mitzuführen.

Anlage 8 zum Prüfbericht Nr.55800823 (2. Ausfertigung)

Prüfgegenstand
Hersteller

PKW-Sonderrad 9JX20H2 Typ QSTAR 209
G.M.P. GROUP SRL

Seite 13 von 13

VJ2 Bei Verwendung verschiedener Reifengrößen an Vorder- und Hinterachse sind folgende Reifenkombinationen, sofern die Reifengrößen in der Spalte "Reifen" aufgeführt sind, möglich:

Vorderachse Hinterachse

Nr. 1 245/35R20 255/35R20

Es sind nur Reifen eines Herstellers und achsweise eines Profiltyps zulässig, für die der Reifen- oder Fahrzeughersteller die Eignung für das jeweilige Fahrzeug bestätigt. Diese Bestätigung ist vom Führer des Fahrzeugs mitzuführen.

Vn2 Es sind auf Vorder- und Hinterachse nur unterschiedliche Reifengrößen zulässig. Dabei muss die Reifengröße an Achse 2 mindestens 2 Nennbreiten größer sein als die Reifengröße an Achse 1.

Prüfort und Prüfdatum

Die Verwendungsprüfung fand am 12. Dezember 2024 in Lamsheim statt.

Prüfergebnis

Aufgrund der durchgeführten Prüfungen bestehen keine technischen Bedenken o.g. Sonderräder unter Beachtung der Auflagen und Hinweise zu verwenden.

Die in diesem Gutachten aufgeführten Fahrzeugtypen entsprechen auch nach der Umrüstung den heute gültigen Vorschriften der StVZO. Das Gutachten verliert seine Gültigkeit, wenn sich entsprechende Bauvorschriften der StVZO ändern oder an den Kraftfahrzeugen Änderungen eintreten, die die Begutachtungspunkte beeinflussen.

Das Gutachten umfasst Blatt 1 bis 13 und gilt für Sonderräder ab Herstellungsdatum Dezember 2022.

Der Technische Dienst Typprüfstelle Fahrzeuge/Fahrzeugteile der TÜV Rheinland Kraftfahrt GmbH, Am Grauen Stein, 51105 Köln ist mit seinem Ingenieurzentrum Technologiezentrum Typprüfstelle, Lamsheim für die angewendeten Prüfverfahren vom Kraftfahrt-Bundesamt entsprechend EG-FGV für das Typgenehmigungsverfahren des KBA unter der Nummer KBA-P 00010-96 benannt.

Lamsheim, 12. Dezember 2024



Pohl

00439419.DOCX

Anlage 9 zum Prüfbericht Nr.55800823 (2. Ausfertigung)

Prüfgegenstand PKW-Sonderrad 9JX20H2 Typ QSTAR 209
 Hersteller G.M.P. GROUP SRL

Auftraggeber G.M.P. GROUP SRL
 Via Luigi Galvani 8-12
 IT-24061 Albano Sant' Alessandro (BG)

Prüfgegenstand PKW-Sonderrad
 Modell QSTAR
 Typ QSTAR 209
 Radgröße 9JX20H2
 Zentrierart Mittenzentrierung

Ausführung	Kennzeichnung Rad/ Zentrierring	Lochzahl/ Lochkreis- (mm)/ Mittenloch-ø (mm)	Einpresstiefe (mm)	Rad- last (kg)	Abrollumfang (mm)
QSTR90203 8154	QSTAR 209 5X112 ET38 / ohne Ring	5/112/66,6	38	900	2300

Kennzeichnungen

KBA-Nummer 54819
 Herstellerzeichen G.M.P. GROUP
 Radtyp und Ausführung QSTAR 209...(s.o.)
 Radgröße 9JX20H2
 Einpresstiefe ET...(s.o.)
 Herkunftsmerkmal MADE IN ITALY
 Herstelldatum Monat und Jahr

Befestigungsmittel

Nr.	Art der Befestigungsmittel	Bund	Anzugsmoment (Nm)	Schaftlänge (mm)
S01	Serienschraube M14x1,25	Kegel 60°	140	27,5
S02	Serienschraube M14x1,25	Kegel 60°	140	29

Prüfungen

Entsprechend den Kriterien des VdTÜV Merkblattes 751 (in der jeweils gültigen Fassung) wurden an den im Verwendungsbereich aufgeführten Fahrzeugen Anbau-, Freigängigkeits- und Handlingsprüfungen durchgeführt.

Verwendungsbereich

Hersteller BMW
 Mini/BMW
 Spurverbreiterung innerhalb 2%

Handelsbezeichnung Fahrzeug-Typ ABE/EWG-Nr.	kW-Bereich	Reifen	Reifenbezogene Auflagen und Hinweise	Auflagen und Hinweise
BMW 2er Active Tourer U2AT e1*2018/858*00117*..	90-150	225/40R20	K1c K2a K2b K4i	A01 A12 A14
	90-150	235/35R20	K1c K2c K4i K5d K6g T88 T92	A18 A57 Flh
	90-150	245/35R20	K1c K2c K4i K5d K6g K8h	NoE NoP S01
	90-150	255/35R20	K1c K2c K3i K4i K5d K5i K6h K7d K8h	

§22 54819*01

Anlage 9 zum Prüfbericht Nr.55800823 (2. Ausfertigung)Prüfgegenstand
HerstellerPKW-Sonderrad 9JX20H2 Typ QSTAR 209
G.M.P. GROUP SRL

Seite 2 von 9

Handelsbezeichnung Fahrzeug-Typ ABE/EWG-Nr.	kW-Bereich	Reifen	Reifenbezogene Auflagen und Hinweise	Auflagen und Hinweise
BMW 2er Active Tourer PHEV U2AT e1*2018/858*00117*.. - Plug-in Hybrid	100, 110	225/40R20	K1c K2a K2b K4i T94	A01 A12 A14
	100, 110	245/35R20	K1c K2c K4i K5d K6g K8h T95	A18 A56 Flh
	100, 110	255/35R20	K1c K2c K3i K4i K5d K5i K6h K7d K8h	NoE S01
BMW iX1 (III) U1X e1*2018/858*00153*.. - Elektro	68-104	235/40R20	K1b K2b K6v T96	A01 A12 A14
	68-104	245/40R20	K1b K2b K5v K6v T99	A18 A57 S01
	68-104	255/35R20	K1c K2b K3i K4i K5x K6b K6x T97	
	68-104	255/40R20	K1c K2b K3i K4i K5x K6b K6x	
	68-104	265/35R20	K1c K2b K3i K4i K5x K6b K6y K8a T99	
BMW iX2 U2X e1*2018/858*00371*.. - Elektro	68	225/40R20	A58 T94	A12 A14 A18
	68	235/40R20	A01 A58 K1a T96	A57 S01
	68, 104	245/40R20	A01 K1a K1b K5v K6v T95 T99	
	68, 104	255/35R20	A01 K1c K2b K3i K4i K5x K6b K6x T93 T97	
	68, 104	255/40R20	A01 K1c K2b K3i K4i K5x K6b K6x	
	68, 104	265/35R20	A01 K1c K2a K2b K3i K4i K5x K6b K6x T95 T99	
BMW X1 (II) UKL-L, F1X e1*2007/46* 0371*19-..; e1*2007/46*1676*..	85-170	225/35R20	K1c K2c T90	A01 A12 A14
	85-170	225/40R20	K1c K2c K6v	A18 A57 NoP
	85-170	235/35R20	K1c K2c K6v T88 T92	S01
	85-170	245/35R20	K1c K2c K6v	
BMW X1 (III) U1X e1*2018/858*00153*..	100-150	225/40R20	K1b K2b	A01 A12 A14
	100-150	235/40R20	K1a K1b K2b K6v	A18 A57 NoE
	100-150	245/40R20	K1c K2b K5v K6v	NoP S01
	100-150	255/35R20	K1c K2c K3i K4i K5x K6b K6x	
	100-150	255/40R20	K1c K2c K3i K4i K5x K6b K6x	
	100-150	265/35R20	K1c K2c K3i K4i K5x K6b K6y K8a	
BMW X1 (III) M35i xDrive U1X e1*2018/858*00153*..	221	225/40R20	K1b K2b M+S	A01 A12 A14
	221	235/40R20	K1a K1b K2b K6v M+S	A18 A56 NoP
	221	245/40R20	K1c K2b K5v K6v	S01
	221	255/35R20	K1c K2c K3i K4i K5x K6b K6x	
	221	255/40R20	K1c K2c K3i K4i K5x K6b K6x	
	221	265/35R20	K1c K2c K3i K4i K5x K6b K6y K8a	
BMW X1 (III) PHEV U1X e1*2018/858*00153*.. - Plug-in Hybrid	100, 110	225/40R20	K1b K2b T94	A01 A12 A14
	100, 110	235/40R20	K1a K1b K2b K6v T96	A18 A56 NoE
	100, 110	245/40R20	K1c K2b K5v K6v	S01
	100, 110	255/35R20	K1c K2c K3i K4i K5x K6b K6x	
	100, 110	255/40R20	K1c K2c K3i K4i K5x K6b K6x	
	100, 110	265/35R20	K1c K2c K3i K4i K5x K6b K6y K8a	

Anlage 9 zum Prüfbericht Nr.55800823 (2. Ausfertigung)Prüfgegenstand
HerstellerPKW-Sonderrad 9JX20H2 Typ QSTAR 209
G.M.P. GROUP SRL

Seite 3 von 9

Handelsbezeichnung Fahrzeug-Typ ABE/EWG-Nr.	kW-Bereich	Reifen	Reifenbezogene Auflagen und Hinweise	Auflagen und Hinweise
BMW X2 F2X e1*2007/46*1824*..	85-225	225/35R20	K1a K2b T90	A01 A12 A14 A18 A57 NoP S01
	85-225	225/40R20	K1a K2b	
	85-225	235/35R20	K1c K2c K6v T88 T92	
	85-225	245/35R20	K1c K2c K5v K6v	
	85-225	255/35R20	K1c K2c K4i K5x K6x	
BMW X2 U2X e1*2018/858*00371*..	100-115	225/40R20	K2b T94	A01 A12 A14 A18 A57 NoE NoP S01
	100-115	235/40R20	K2b K6v	
	100-115	245/40R20	K1a K1b K2a K2b K5v K6v	
	100-115	255/35R20	K1a K1b K2c K3i K4i K5x K6b K6x	
	100-115	255/40R20	K1a K1b K2c K3i K4i K5x K6b K6x	
	100-115	265/35R20	K1c K2c K3i K4i K5x K6b K6y K8a	
BMW X5 (IV) G5X e1*2007/46* 1918*00-14 - incl. M-Paket	155-250	265/45R20	A10 A84 T04 T08 180	A07 A14 A18 A56 L06 NoP S02
	155-250	275/40R20	A10 A84 T06 180	
	155-250	275/45R20	A10 A84 T06 180	
	155-250	285/45R20	A12 178	
BMW X5 (IV) G5X e1*2007/46*1918*15-.. - ab Facelift 2023	183-280	265/45R20	A10 A84 T04 T08 180	A07 A14 A18 A56 L06 NoP S02
	183-280	275/40R20	A10 A84 T06 180	
	183-280	275/45R20	A10 A84 T06 T10 180	
	183-280	285/45R20	A12 178	
BMW X5 M50 i/d (IV) G5X e1*2007/46* 1918*00-14	294, 390	275/40R20	A10 A84 M+S T06 180	A07 A14 A18 A56 L06 NBF S02
	294, 390	275/45R20	A10 A84 M+S T06 180	
	294, 390	285/45R20	A12 M+S 178	
BMW X5 M60 i (IV) G5X e1*2007/46*1918*15-.. - ab Facelift 2023	390	265/45R20	A10 A84 T04 T08 180	A07 A14 A18 A56 L06 NoP S02
	390	275/40R20	A10 A84 T06 180	
	390	275/45R20	A10 A84 T06 T10 180	
	390	285/45R20	A12 178	
BMW X6 (III) G6X e1*2007/46*2020*..	155-250	265/45R20	A10 A84 180	A07 A14 A18 A56 L06 NoP S02
	155-250	275/40R20	A10 A84 180	
	155-250	275/45R20	A10 A84 180	
	155-250	285/45R20	A12 178	
BMW X6 M50 i/d (III) G6X e1*2007/46*2020*..	294, 390	275/40R20	A10 A84 M+S 180	A07 A14 A18 A56 L06 NoP S02
	294, 390	275/45R20	A10 A84 M+S 180	
	294, 390	285/45R20	A12 M+S 178	
Mini Countryman FMX e1*2007/46*1682*..	75-155	225/35R20	K1a K1b K2b T90	A01 A12 A14 A18 A57 KMV NoH S01
	75-155	235/35R20	K1a K1b K2b K4i K6w T88 T92	
	75-155	245/35R20	K1c K2b K4i K6w K8e	
Mini Countryman JCW FMX e1*2007/46*1682*.. - John Cooper Works	170	225/35R20	K1a K1b K2b T90	A01 A12 A14 A18 A56 KMV S01
	170	235/35R20	K1a K1b K2b K4i K6w T92	
	170	245/35R20	K1c K2b K4i K6w K8e	

Anlage 9 zum Prüfbericht Nr.55800823 (2. Ausfertigung)

Prüfgegenstand PKW-Sonderrad 9JX20H2 Typ QSTAR 209
 Hersteller G.M.P. GROUP SRL

Handelsbezeichnung Fahrzeug-Typ ABE/EWG-Nr.	kW-Bereich	Reifen	Reifenbezogene Auflagen und Hinweise	Auflagen und Hinweise
Mini Countryman SE	92,100	225/35R20	K1a K1b K2b T90	A01 A12 A14
FMX	92,100	235/35R20	K1a K1b K2b K4i K6w T92	A18 A56 KMV
e1*2007/46*1682*.. - Hybrid	92,100	245/35R20	K1c K2b K4i K6w K8e	S01

Allgemeine Hinweise

Im Fahrzeug vorgeschriebene Fahrzeugsysteme, z. B. Reifendruckkontrollsysteme, müssen nach Anbau der Räder funktionsfähig bleiben.

Wird eine in diesem Gutachten aufgeführte Reifengröße verwendet, die nicht bereits in den Fahrzeugpapieren (u. a. Fahrzeugschein, Zulassungsbescheinigung I oder COC-Papier) genannt ist, so sind die Angaben über die Reifengröße in den Fahrzeugpapieren (Fahrzeugschein bzw. -brief, Zulassungsbescheinigung I) durch die Zulassungsstelle berichtigen zu lassen. Diese Berichtigung ist dann nicht erforderlich, wenn die ABE des Sonderrades eine Freistellung von der Pflicht zur Berichtigung der Fahrzeugpapiere enthält.

Die mindestens erforderlichen Geschwindigkeitsbereiche (mit Ausnahme der M+S-Profile) und Tragfähigkeiten der zu verwendenden Reifen sind den Fahrzeugpapieren (Fahrzeugbrief und -schein, Zulassungsbescheinigung I) zu entnehmen. Abschläge der Tragfähigkeit aufgrund der Fahrzeughöchstgeschwindigkeit sind zu berücksichtigen.

Fahrzeughöchstgeschwindigkeit	Tragfähigkeit (%) Geschwindigkeitssymbol (GSY)		
	V	W	Y
210 km/h	100%	100%	100%
220 km/h	97%	100%	100%
230 km/h	94%	100%	100%
240 km/h	91%	100%	100%
250 km/h	-	95%	100%
260 km/h	-	90%	100%
270 km/h	-	85%	100%
280 km/h	-	-	95%
290 km/h	-	-	90%
300 km/h	-	-	85%

Ferner sind nur Reifen einer Bauart und achsweise eines Reifentyps zulässig. Bei Verwendung unterschiedlicher Reifentypen auf Vorder- und Hinterachse sind die Hinweise des Fahrzeug- und / oder Reifenherstellers zu beachten.

Das Fahrwerk und die Bremsaggregate müssen, mit Ausnahme der in der entsprechenden Auflage aufgeführten Umrüstmaßnahmen, dem Serienstand entsprechen. Die Zulässigkeit weiterer Veränderungen ist gesondert zu beurteilen.

Wird das serienmäßige Ersatzrad verwendet, soll mit mäßiger Geschwindigkeit und nicht länger als erforderlich gefahren werden. Es müssen die serienmäßigen Befestigungsteile verwendet werden. Bei Fahrzeugen mit Allradantrieb darf nur ein Ersatzrad mit gleicher Reifengröße bzw. gleichem Abrollumfang verwendet werden.

Die Bezieher der Räder sind darauf hinzuweisen, dass der vom Reifenhersteller vorgeschriebene Reifenfülldruck zu beachten ist.

§22 54819*01

Anlage 9 zum Prüfbericht Nr.55800823 (2. Ausfertigung)Prüfgegenstand
HerstellerPKW-Sonderrad 9JX20H2 Typ QSTAR 209
G.M.P. GROUP SRL

Seite 5 von 9

Betrifft Räder ohne Zentrierring und Fahrzeugtypen, für die die Anforderungen der VO (EU) 2019/2144 gelten (Fahrzeuge der Klassen M, N und O im Sinne des Artikels 4 der Verordnung (EU) 2018/858):
Ohne Genehmigung nach UN-Regelung Nr. 124 ist die Verwendung dieser Rad-/Reifen-Kombination nur zulässig, wenn sie nicht serienmäßig vom Fahrzeughersteller freigegeben ist (z. B. EU-Übereinstimmungsbescheinigung (COC) oder Fahrzeugpapiere).

Spezielle Auflagen und Hinweise

178 Das Sonderrad (gepr. Radlast) ist in Verbindung mit dieser Reifengröße nur zulässig bis zu einer zul. Achslast von 1780 kg. Eine erhöhte zulässige Achslast bei Anhängerbetrieb (siehe Ziff. 33 zu Ziff. 16 h bzw. Feld 22 zu Feld 7.1-8.3 in den Fahrzeugpapieren) ist zu beachten.

180 Das Sonderrad (gepr. Radlast) ist in Verbindung mit dieser Reifengröße nur zulässig bis zu einer zul. Achslast von 1800 kg. Eine erhöhte zulässige Achslast bei Anhängerbetrieb (siehe Ziff. 33 zu Ziff. 16 h bzw. Feld 22 zu Feld 7.1-8.3 in den Fahrzeugpapieren) ist zu beachten.

A01 Nach Durchführung der Technischen Änderung ist das Fahrzeug unter Vorlage der vorliegenden ABE unverzüglich einem amtlich anerkannten Sachverständigen oder Prüfer für den Kraftfahrzeugverkehr oder einem Prüflingenieur einer Überwachungsorganisation nach Nummer 4 der Anlage VIIIb zur StVZO zur Durchführung und Bestätigung der in der ABE vorgeschriebenen Änderungsabnahme vorzuführen.

A07 Zur Befestigung der Räder dürfen nur die in der Tabelle "Befestigungsmittel" (Seite 1) aufgeführten Serien-Radschrauben /-Radmuttern oder Zubehör-Schrauben/-Muttern, die den Serienbefestigungsmitteln im Aufbau entsprechen, verwendet werden.

A10 Es dürfen nur feingliedrige bzw. die lt. Betriebsanleitung/Handbuch vorgeschriebenen Schneeketten an der Hinterachse verwendet werden.

A12 Die Verwendung von Schneeketten ist nicht zulässig.

A14 Zum Auswuchten der Räder dürfen an der Felgenaußenseite nur Klebegewichte unterhalb der Felgenschulter oder des Tiefbettes angebracht werden. Bei Anbringung der Klebegewichte im Felgenbett ist auf einen Mindestabstand von 2 mm zum Bremssattel zu achten.

A18 Es sind nur schlauchlose Reifen zulässig. Werden keine Ventile mit TPMS-Sensoren verwendet, sind ausschließlich Metallschraubventile mit Befestigung von außen, die den Normen DIN, E.T.R.T.O oder Tire and Rim entsprechen, zulässig. Werden Ventile mit TPMS-Sensoren verwendet, so sind die Hinweise und Vorgaben der Hersteller zu beachten. Die Ventile und Sensoren müssen für den vorgeschriebenen Luftdruck und die bauartbedingte Höchstgeschwindigkeit geeignet sein. Die Ventile dürfen nicht über den Felgenrand hinausragen.

A56 Die Rad-/Reifen-Kombination ist nur zulässig an Fahrzeugausführungen mit Allradantrieb (z.B. 4WD, Quattro, Syncro, 4-Matic, 4x4, o.ä.)

A57 Diese Rad-/Reifen-Kombination(en) ist (sind) zulässig an Fahrzeugausführungen mit Front bzw. Heck-Antrieb und Allradantrieb (z.B. 2WD, 4WD, Quattro, Syncro, 4-Matic, 4x4, o.ä.)

A58 Rad-Reifen-Kombination(en) nicht zulässig an Fahrzeugen mit Allradantrieb.

A84 Die Vorgaben und Hinweise des Fahrzeugherstellers bezüglich der Verwendung von Winterreifen (M+S-Profil) und Schneeketten sind zu beachten (s. Betriebsanleitung).

Flh Die Rad-/Reifen-Kombination ist zulässig für Fahrzeugausführungen der Karosserieform Schräghecklimousine (Fließheck, 3-türig und 5-türig).

Anlage 9 zum Prüfbericht Nr.55800823 (2. Ausfertigung)Prüfgegenstand
HerstellerPKW-Sonderrad 9JX20H2 Typ QSTAR 209
G.M.P. GROUP SRL

Seite 6 von 9

K1a Die Radabdeckung an Achse 1 ist durch Ausstellen der Frontschürze und des Kotflügels oder durch Anbau von dauerhaft befestigten Karosserieteilen im Bereich 0° bis 30° vor Radmitte herzustellen. Die gesamte Breite der Rad-/Reifenkombination muss, unter Beachtung des maximal möglichen Betriebsmaßes des Reifens (1,04-fache der Nennbreite des Reifens), in dem oben genannten Bereich abgedeckt sein.

K1b Die Radabdeckung an Achse 1 ist durch Ausstellen des Kotflügels oder durch Anbau von dauerhaft befestigten Karosserieteilen im Bereich 0° bis 50° hinter Radmitte herzustellen. Die gesamte Breite der Rad-/Reifenkombination muss, unter Beachtung des maximal möglichen Betriebsmaßes des Reifens (1,04-fache der Nennbreite des Reifens), in dem oben genannten Bereich abgedeckt sein.

K1c Die Radabdeckung an Achse 1 ist durch Ausstellen der Frontschürze und des Kotflügels oder durch Anbau von dauerhaft befestigten Karosserieteilen im Bereich 30° vor bis 50° hinter Radmitte herzustellen. Die gesamte Breite der Rad-/Reifenkombination muss, unter Beachtung des maximal möglichen Betriebsmaßes des Reifens (1,04-fache der Nennbreite des Reifens), in dem oben genannten Bereich abgedeckt sein.

K2a Die Radabdeckung an Achse 2 ist durch Ausstellen des Kotflügels oder durch Anbau von dauerhaft befestigten Karosserieteilen im Bereich 0° bis 30° vor Radmitte herzustellen. Die gesamte Breite der Rad-/Reifenkombination muss, unter Beachtung des maximal möglichen Betriebsmaßes des Reifens (1,04-fache der Nennbreite des Reifens), in dem oben genannten Bereich abgedeckt sein.

K2b Die Radabdeckung an Achse 2 ist durch Ausstellen der Heckschürze und des Kotflügels oder durch Anbau von dauerhaft befestigten Karosserieteilen im Bereich 0° bis 50° hinter Radmitte herzustellen. Die gesamte Breite der Rad-/Reifenkombination muss, unter Beachtung des maximal möglichen Betriebsmaßes des Reifens (1,04-fache der Nennbreite des Reifens), in dem oben genannten Bereich abgedeckt sein.

K2c Die Radabdeckung an Achse 2 ist durch Ausstellen der Heckschürze und des Kotflügels oder durch Anbau von dauerhaft befestigten Karosserieteilen im Bereich 30° vor bis 50° hinter Radmitte herzustellen. Die gesamte Breite der Rad-/Reifenkombination muss, unter Beachtung des maximal möglichen Betriebsmaßes des Reifens (1,04-fache der Nennbreite des Reifens), in dem oben genannten Bereich abgedeckt sein.

K3i An Achse 1 ist die Radhausinnenverkleidung an der Radhausausschnittkante auszuschneiden bzw. um 5 mm zu kürzen und anschließend dauerhaft neu zu befestigen.

K4i An Achse 2 ist die Radhausinnenverkleidung an der Radhausausschnittkante auszuschneiden bzw. um 5 mm zu kürzen und anschließend dauerhaft neu zu befestigen.

K5d An Achse 1 sind die Radhausausschnittkanten im Bereich 200 mm vor bis 200 mm hinter Radmitte vollständig umzulegen.

K5i An Achse 1 sind die in das Radhaus ragenden Kanten der Frontschürze auf einer Länge von 100 mm bis auf die Innenkontur des umgelegten Radlaufes folgend zu kürzen.

K5v An Achse 1 sind die Kunststoff-Radhausausschnittkanten im Bereich 100 mm vor bis 100 mm hinter Radmitte um 5 mm auszuschneiden bzw. zu kürzen.

K5x An Achse 1 sind die Kunststoff-Radhausausschnittkanten im Bereich 200 mm vor bis 200 mm hinter Radmitte vollständig auszuschneiden bzw. vollständig zu kürzen.

K6b An Achse 2 sind die Radhausausschnittkanten im Bereich 150 mm vor bis 150 mm hinter Radmitte vollständig umzulegen.

K6g An Achse 2 ist die Befestigungsglasche der Heckschürze am Übergang zur Radhausausschnittkante um 5 mm zu kürzen oder um das gleiche Maß nach hinten/oben zu biegen.

Anlage 9 zum Prüfbericht Nr. **55800823** (2. Ausfertigung)Prüfgegenstand
HerstellerPKW-Sonderrad 9JX20H2 Typ QSTAR 209
G.M.P. GROUP SRL

Seite 7 von 9

K6h An Achse 2 ist die Befestigungslasche der Heckschürze am Übergang zur Radhausausschnittkante um 10 mm zu kürzen oder um das gleiche Maß nach hinten/oben zu biegen. Die Befestigungsschraube ist soweit wie möglich nach hinten zu versetzen.

K6v An Achse 2 sind die Kunststoff-Radhausausschnittkanten im Bereich 100 mm vor bis 100 mm hinter Radmitte um 5 mm auszuschneiden bzw. zu kürzen.

K6w An Achse 2 sind die Kunststoff-Radhausausschnittkanten im Bereich 200 mm vor bis 200 mm hinter Radmitte um 5 mm auszuschneiden bzw. zu kürzen.

K6x An Achse 2 sind die Kunststoff-Radhausausschnittkanten im Bereich 200 mm vor bis 200 mm hinter Radmitte um 10 mm auszuschneiden bzw. zu kürzen.

K6y An Achse 2 sind die Kunststoff-Radhausausschnittkanten im Bereich 300 mm vor bis 200 mm hinter Radmitte vollständig auszuschneiden bzw. zu kürzen.

K7d An Achse 1 sind die Radhausausschnittkanten im Bereich 200 mm vor bis 200 mm hinter Radmitte um 5 mm aufzuweiten.

K8a An Achse 2 sind die Radhausausschnittkanten im Bereich 100 mm vor bis 100 mm hinter Radmitte um 5 mm aufzuweiten.

K8e An Achse 2 sind die Radhausausschnittkanten im Bereich 200 mm vor bis 200 mm hinter Radmitte um 5 mm aufzuweiten.

K8h An Achse 2 sind die Radhausausschnittkanten im Bereich 300 mm vor bis 200 mm hinter Radmitte um 5 mm aufzuweiten.

KMV Betrifft nur Fahrzeugvarianten mit serienmäßigen Kunststoffverbreiterungen bzw. mit zusätzlichen Kotflügelverbreiterungen (Radlaufleisten).

L06 Diese Rad-/Reifen-Kombination(en) ist (sind) zulässig an Fahrzeugausführungen mit und ohne Allradlenkung (4WS).

M+S Diese Reifengröße ist nur zulässig als M+S-Bereifung (Kennzeichnung mit Piktogramm eines dreigipfligen Berges mit Schneeflocke, Alpine-Symbol).

NBF Nicht für gepanzerte bzw. beschussgeschützte Fahrzeugausführungen.

NoE Nicht für "reines" Elektrofahrzeug (Battery Electric Vehicle "BEV").

NoH Nicht für Hybrid-Fahrzeuge bzw. Fahrzeugausführungen mit Hybridantrieb (Hybridelektrofahrzeug).

NoP Nicht für Plug-in Hybrid-Fahrzeuge bzw. extern aufladbare Hybrid-Elektro-Fahrzeuge (PHEV bzw. OVC-HEV).

S01 Zur Befestigung der Räder dürfen nur die serienmäßigen Befestigungsmittel Nr. S01 (siehe Seite 1) verwendet werden.

S02 Zur Befestigung der Räder dürfen nur die serienmäßigen Befestigungsmittel Nr. S02 (siehe Seite 1) verwendet werden.

Anlage 9 zum Prüfbericht Nr.55800823 (2. Ausfertigung)Prüfgegenstand
HerstellerPKW-Sonderrad 9JX20H2 Typ QSTAR 209
G.M.P. GROUP SRL

Seite 8 von 9

- T04** Reifen (LI 104) nur zulässig für Fahrzeuge mit zul. Achslasten bis 1800 kg (Fzg.-Schein, Ziff. 16 bzw. Zulassungsbescheinigung Feld 8). Abschläge der Tragfähigkeit aufgrund der Bauartbedingen Höchstgeschwindigkeit (Fzg.-Schein, Ziff. 6 bzw. Zulassungsbescheinigung Feld T) sind zu berücksichtigen.
- T06** Reifen (LI 106) nur zulässig für Fahrzeuge mit zul. Achslasten bis 1900 kg (Fzg.-Schein, Ziff. 16 bzw. Zulassungsbescheinigung Feld 8). Abschläge der Tragfähigkeit aufgrund der Bauartbedingen Höchstgeschwindigkeit (Fzg.-Schein, Ziff. 6 bzw. Zulassungsbescheinigung Feld T) sind zu berücksichtigen.
- T08** Reifen (LI 108) nur zulässig für Fahrzeuge mit zul. Achslasten bis 2000 kg (Fzg.-Schein, Ziff. 16 bzw. Zulassungsbescheinigung Feld 8). Abschläge der Tragfähigkeit aufgrund der Bauartbedingen Höchstgeschwindigkeit (Fzg.-Schein, Ziff. 6 bzw. Zulassungsbescheinigung Feld T) sind zu berücksichtigen.
- T10** Reifen (LI 110) nur zulässig für Fahrzeuge mit zul. Achslasten bis 2120 kg (Fzg.-Schein, Ziff. 16 bzw. Zulassungsbescheinigung Feld 8). Abschläge der Tragfähigkeit aufgrund der Bauartbedingen Höchstgeschwindigkeit (Fzg.-Schein, Ziff. 6 bzw. Zulassungsbescheinigung Feld T) sind zu berücksichtigen.
- T88** Reifen (LI 88) nur zulässig für Fahrzeuge mit zul. Achslasten bis 1120 kg (Fzg.-Schein, Ziff. 16 bzw. Zulassungsbescheinigung Feld 8). Abschläge der Tragfähigkeit aufgrund der Bauartbedingen Höchstgeschwindigkeit (Fzg.-Schein, Ziff. 6 bzw. Zulassungsbescheinigung Feld T) sind zu berücksichtigen.
- T90** Reifen (LI 90) nur zulässig für Fahrzeuge mit zul. Achslasten bis 1200 kg (Fzg.-Schein, Ziff. 16 bzw. Zulassungsbescheinigung Feld 8). Abschläge der Tragfähigkeit aufgrund der Bauartbedingen Höchstgeschwindigkeit (Fzg.-Schein, Ziff. 6 bzw. Zulassungsbescheinigung Feld T) sind zu berücksichtigen.
- T92** Reifen (LI 92) nur zulässig für Fahrzeuge mit zul. Achslasten bis 1260 kg (Fzg.-Schein, Ziff. 16 bzw. Zulassungsbescheinigung Feld 8). Abschläge der Tragfähigkeit aufgrund der Bauartbedingen Höchstgeschwindigkeit (Fzg.-Schein, Ziff. 6 bzw. Zulassungsbescheinigung Feld T) sind zu berücksichtigen.
- T93** Reifen (LI 93) nur zulässig für Fahrzeuge mit zul. Achslasten bis 1300 kg (Fzg.-Schein, Ziff. 16 bzw. Zulassungsbescheinigung Feld 8). Abschläge der Tragfähigkeit aufgrund der Bauartbedingen Höchstgeschwindigkeit (Fzg.-Schein, Ziff. 6 bzw. Zulassungsbescheinigung Feld T) sind zu berücksichtigen.
- T94** Reifen (LI 94) nur zulässig für Fahrzeuge mit zul. Achslasten bis 1340 kg (Fzg.-Schein, Ziff. 16 bzw. Zulassungsbescheinigung Feld 8). Abschläge der Tragfähigkeit aufgrund der Bauartbedingen Höchstgeschwindigkeit (Fzg.-Schein, Ziff. 6 bzw. Zulassungsbescheinigung Feld T) sind zu berücksichtigen.
- T95** Reifen (LI 95) nur zulässig für Fahrzeuge mit zul. Achslasten bis 1380 kg (Fzg.-Schein, Ziff. 16 bzw. Zulassungsbescheinigung Feld 8). Abschläge der Tragfähigkeit aufgrund der Bauartbedingen Höchstgeschwindigkeit (Fzg.-Schein, Ziff. 6 bzw. Zulassungsbescheinigung Feld T) sind zu berücksichtigen.
- T96** Reifen (LI 96) nur zulässig für Fahrzeuge mit zul. Achslasten bis 1420 kg (Fzg.-Schein, Ziff. 16 bzw. Zulassungsbescheinigung Feld 8). Abschläge der Tragfähigkeit aufgrund der Bauartbedingen Höchstgeschwindigkeit (Fzg.-Schein, Ziff. 6 bzw. Zulassungsbescheinigung Feld T) sind zu berücksichtigen.
- T97** Reifen (LI 97) nur zulässig für Fahrzeuge mit zul. Achslasten bis 1460 kg (Fzg.-Schein, Ziff. 16 bzw. Zulassungsbescheinigung Feld 8). Abschläge der Tragfähigkeit aufgrund der Bauartbedingen Höchstgeschwindigkeit (Fzg.-Schein, Ziff. 6 bzw. Zulassungsbescheinigung Feld T) sind zu berücksichtigen.
- T99** Reifen (LI 99) nur zulässig für Fahrzeuge mit zul. Achslasten bis 1550 kg (Fzg.-Schein, Ziff. 16 bzw. Zulassungsbescheinigung Feld 8). Abschläge der Tragfähigkeit aufgrund der Bauartbedingen Höchstgeschwindigkeit (Fzg.-Schein, Ziff. 6 bzw. Zulassungsbescheinigung Feld T) sind zu berücksichtigen.

Anlage 9 zum Prüfbericht Nr.55800823 (2. Ausfertigung)

Prüfgegenstand
Hersteller

PKW-Sonderrad 9JX20H2 Typ QSTAR 209
G.M.P. GROUP SRL

Seite 9 von 9

Prüfort und Prüfdatum

Die Verwendungsprüfung fand am 12. Dezember 2024 in Lamsheim statt.

Prüfergebnis

Aufgrund der durchgeführten Prüfungen bestehen keine technischen Bedenken o.g. Sonderräder unter Beachtung der Auflagen und Hinweise zu verwenden.

Die in diesem Gutachten aufgeführten Fahrzeugtypen entsprechen auch nach der Umrüstung den heute gültigen Vorschriften der StVZO. Das Gutachten verliert seine Gültigkeit, wenn sich entsprechende Bauvorschriften der StVZO ändern oder an den Kraftfahrzeugen Änderungen eintreten, die die Begutachtungspunkte beeinflussen.

Das Gutachten umfasst Blatt 1 bis 9 und gilt für Sonderräder ab Herstellungsdatum Dezember 2022.

Der Technische Dienst Typprüfstelle Fahrzeuge/Fahrzeugteile der TÜV Rheinland Kraftfahrt GmbH, Am Grauen Stein, 51105 Köln ist mit seinem Ingenieurzentrum Technologiezentrum Typprüfstelle, Lamsheim für die angewendeten Prüfverfahren vom Kraftfahrt-Bundesamt entsprechend EG-FGV für das Typprüfverfahren des KBA unter der Nummer KBA-P 00010-96 benannt.

Lamsheim, 12. Dezember 2024



Pohl

00439420.DOCX

§22 54819*01

Anlage 10 zum Prüfbericht Nr.55800823 (2. Ausfertigung)

Prüfgegenstand PKW-Sonderrad 9JX20H2 Typ QSTAR 209
 Hersteller G.M.P. GROUP SRL

Seite 1 von 7

Auftraggeber G.M.P. GROUP SRL
 Via Luigi Galvani 8-12
 IT-24061 Albano Sant' Alessandro (BG)

Prüfgegenstand PKW-Sonderrad **zur Verwendung an Achse 1**
 Modell QSTAR
 Typ QSTAR 209
 Radgröße 9JX20H2
 Zentrierart Mittenzentrierung

Ausführung	Kennzeichnung Rad/ Zentrierring	Lochzahl/ Lochkreis- (mm)/ Mittenloch-ø (mm)	Einpresstiefe (mm)	Rad- last (kg)	Abrollumfang (mm)
QSTR90202 5154	QSTAR 209 5X112 ET25 / ohne Ring	5/112/66,6	25	900	2300

Die hier aufgeführten Rad-Reifenkombinationen für die Verwendung an Achse 1 sind nur zulässig in Verbindung mit den in Anlage 2, Gutachten Nummer 55800623, Ausfertigung 2 (**KBA-NUMMER 54813 , RADTYP QSTAR 2010**) für die Achse 2 genannten Rad-Reifenkombinationen. Es gelten die jeweiligen Auflagen und Hinweise.

Kennzeichnungen

KBA-Nummer 54819
 Herstellerzeichen G.M.P. GROUP
 Radtyp und Ausführung QSTAR 209...(s.o.)
 Radgröße 9JX20H2
 Einpresstiefe ET...(s.o.)
 Herkunftsmerkmal MADE IN ITALY
 Herstelldatum Monat und Jahr

Befestigungsmittel

Nr.	Art der Befestigungsmittel	Bund	Anzugsmoment (Nm)	Schaftlänge (mm)
S01	Schraube M14x1,5	Kegel 60°	130	28
S02	Schraube M14x1,5	Kegel 60°	150	28

Prüfungen

Entsprechend den Kriterien des VdTÜV Merkblattes 751 (in der jeweils gültigen Fassung) wurden an den im Verwendungsbereich aufgeführten Fahrzeugen Anbau-, Freigängigkeits- und Handlingsprüfungen durchgeführt.

Verwendungsbereich

Hersteller Mercedes-Benz
 Spurverbreiterung innerhalb 2%

Anlage 10 zum Prüfbericht Nr.55800823 (2. Ausfertigung)Prüfgegenstand
HerstellerPKW-Sonderrad 9JX20H2 Typ QSTAR 209
G.M.P. GROUP SRL

Seite 2 von 7

Handelsbezeichnung Fahrzeug-Typ ABE/EWG-Nr.	kW-Bereich	Reifen	Reifenbezogene Auflagen und Hinweise	Auflagen und Hinweise
E-Klasse All-Terrain R1ES e1*2007/46*1560*..	143-250	245/40R20	K1c K5d K5x R02	A01 A12 A14 A18 A56 KMV V20 VA1 S02
E-Klasse T-Modell PHEV 4Matic R2ES e1*2018/858*00214*.. - Plug-in Hybrid	145	245/40R20	K1c R02 T99	A01 A12 A14 A18 A56 B77 Car KOV L05 V20 Vn2 VA1 S02
S-Klasse R2S e1*2007/46*2115*.. - max. 4,5° Hinterachslenkung	210-280	235/45R20	R02 R37 T00 T96	A12 A14 A18
	210-280	245/40R20	A01 R02 R37 T99	A57 A60 B77
	210-330	255/40R20	A01 K1c R02 T01 T97	Lim LM4 NoP
	210-330	265/40R20	A01 K1c K3i R02	V20 Vn2 VA1 S02
S-Klasse PHEV R2S e1*2007/46*2115*.. - Plug-in Hybrid - max. 4,5° Hinterachslenkung	220, 270	255/40R20	K1c R02 T01	A01 A12 A14
	220, 270	265/40R20	K1c K3i R02	A18 A57 A60 B77 Lim LM4 V20 Vn2 VA1 S02
SL 230, 231 e1*2007/46*0803*..; e1*98/14*0169*19-23 Baureihe 231 (FIN: W..231...)	225-335	255/30R20	R02	A01 A12 A14 A18 V20 X36 VA1 S01

Die hier aufgeführten Rad-Reifenkombinationen für die Verwendung an Achse 1 sind nur zulässig in Verbindung mit den in Anlage 2, Gutachten Nummer 55800623, Ausfertigung 2 (**KBA-NUMMER 54813**, **RADTYP QSTAR 2010**) für die Achse 2 genannten Rad-Reifenkombinationen. Es gelten die jeweiligen Auflagen und Hinweise.

Allgemeine Hinweise

Im Fahrzeug vorgeschriebene Fahrzeugsysteme, z. B. Reifendruckkontrollsysteme, müssen nach Anbau der Räder funktionsfähig bleiben.

Wird eine in diesem Gutachten aufgeführte Reifengröße verwendet, die nicht bereits in den Fahrzeugpapieren (u. a. Fahrzeugschein, Zulassungsbescheinigung I oder COC-Papier) genannt ist, so sind die Angaben über die Reifengröße in den Fahrzeugpapieren (Fahrzeugschein bzw. -brief, Zulassungsbescheinigung I) durch die Zulassungsstelle berichtigen zu lassen. Diese Berichtigung ist dann nicht erforderlich, wenn die ABE des Sonderrades eine Freistellung von der Pflicht zur Berichtigung der Fahrzeugpapiere enthält.

Anlage 10 zum Prüfbericht Nr.55800823 (2. Ausfertigung)Prüfgegenstand
HerstellerPKW-Sonderrad 9JX20H2 Typ QSTAR 209
G.M.P. GROUP SRL

Seite 3 von 7

Die mindestens erforderlichen Geschwindigkeitsbereiche (mit Ausnahme der M+S-Profilen) und Tragfähigkeiten der zu verwendenden Reifen sind den Fahrzeugpapieren (Fahrzeugbrief und -schein, Zulassungsbescheinigung I) zu entnehmen. Abschläge der Tragfähigkeit aufgrund der Fahrzeughöchstgeschwindigkeit sind zu berücksichtigen.

Fahrzeughöchstgeschwindigkeit	Tragfähigkeit (%) Geschwindigkeitssymbol (GSY)		
	V	W	Y
210 km/h	100%	100%	100%
220 km/h	97%	100%	100%
230 km/h	94%	100%	100%
240 km/h	91%	100%	100%
250 km/h	-	95%	100%
260 km/h	-	90%	100%
270 km/h	-	85%	100%
280 km/h	-	-	95%
290 km/h	-	-	90%
300 km/h	-	-	85%

Ferner sind nur Reifen einer Bauart und achsweise eines Reifentyps zulässig. Bei Verwendung unterschiedlicher Reifentypen auf Vorder- und Hinterachse sind die Hinweise des Fahrzeug- und / oder Reifenherstellers zu beachten.

Das Fahrwerk und die Bremsaggregate müssen, mit Ausnahme der in der entsprechenden Auflage aufgeführten Umrüstmaßnahmen, dem Serienstand entsprechen. Die Zulässigkeit weiterer Veränderungen ist gesondert zu beurteilen.

Wird das serienmäßige Ersatzrad verwendet, soll mit mäßiger Geschwindigkeit und nicht länger als erforderlich gefahren werden. Es müssen die serienmäßigen Befestigungsteile verwendet werden. Bei Fahrzeugen mit Allradantrieb darf nur ein Ersatzrad mit gleicher Reifengröße bzw. gleichem Abrollumfang verwendet werden.

Die Bezieher der Räder sind darauf hinzuweisen, dass der vom Reifenhersteller vorgeschriebene Reifenfülldruck zu beachten ist.

Betrifft Räder ohne Zentrierring und Fahrzeugtypen, für die die Anforderungen der VO (EU) 2019/2144 gelten (Fahrzeuge der Klassen M, N und O im Sinne des Artikels 4 der Verordnung (EU) 2018/858):
Ohne Genehmigung nach UN-Regelung Nr. 124 ist die Verwendung dieser Rad-/Reifen-Kombination nur zulässig, wenn sie nicht serienmäßig vom Fahrzeughersteller freigegeben ist (z. B. EU-Übereinstimmungsbescheinigung (COC) oder Fahrzeugpapiere).

Spezielle Auflagen und Hinweise

A01 Nach Durchführung der Technischen Änderung ist das Fahrzeug unter Vorlage der vorliegenden ABE unverzüglich einem amtlich anerkannten Sachverständigen oder Prüfer für den Kraftfahrzeugverkehr oder einem Prüflingenieur einer Überwachungsorganisation nach Nummer 4 der Anlage VIIIb zur StVZO zur Durchführung und Bestätigung der in der ABE vorgeschriebenen Änderungsabnahme vorzuführen.

A12 Die Verwendung von Schneeketten ist nicht zulässig.

A14 Zum Auswuchten der Räder dürfen an der Felgenaußenseite nur Klebegewichte unterhalb der Felgenschulter oder des Tiefbettes angebracht werden. Bei Anbringung der Klebegewichte im Felgenbett ist auf einen Mindestabstand von 2 mm zum Bremssattel zu achten.

Anlage 10 zum Prüfbericht Nr.55800823 (2. Ausfertigung)Prüfgegenstand
HerstellerPKW-Sonderrad 9JX20H2 Typ QSTAR 209
G.M.P. GROUP SRL

Seite 4 von 7

- A18** Es sind nur schlauchlose Reifen zulässig. Werden keine Ventile mit TPMS-Sensoren verwendet, sind ausschließlich Metallschraubventile mit Befestigung von außen, die den Normen DIN, E.T.R.T.O oder Tire and Rim entsprechen, zulässig. Werden Ventile mit TPMS-Sensoren verwendet, so sind die Hinweise und Vorgaben der Hersteller zu beachten. Die Ventile und Sensoren müssen für den vorgeschriebenen Luftdruck und die bauartbedingte Höchstgeschwindigkeit geeignet sein. Die Ventile dürfen nicht über den Felgenreand hinausragen.
- A56** Die Rad-/Reifen-Kombination ist nur zulässig an Fahrzeugausführungen mit Allradantrieb (z.B. 4WD, Quattro, Syncro, 4-Matic, 4x4, o.ä.)
- A57** Diese Rad-/Reifen-Kombination(en) ist (sind) zulässig an Fahrzeugausführungen mit Front bzw. Heck-Antrieb und Allradantrieb (z.B. 2WD, 4WD, Quattro, Syncro, 4-Matic, 4x4, o.ä.)
- A60** Auch zulässig für Fahrzeugausführungen mit verlängerter Karosserie.
- B77** Rad nur zulässig für Fahrzeugausführungen mit Bremsscheibendurchmesser 370 mm an Achse 1.
- Car** Die Rad-/Reifen-Kombination ist zulässig für Fahrzeugausführungen der Karosserieform Kombilimousine (Avant, Break, Caravan, Grandtour, Kombi, Sportswagon, T-Modell, Touring, Tourer, Turnier, Variant, ...).
- K1c** Die Radabdeckung an Achse 1 ist durch Ausstellen der Frontschürze und des Kotflügels oder durch Anbau von dauerhaft befestigten Karosserieteilen im Bereich 30° vor bis 50° hinter Radmitte herzustellen. Die gesamte Breite der Rad-/Reifenkombination muss, unter Beachtung des maximal möglichen Betriebsmaßes des Reifens (1,04-fache der Nennbreite des Reifens), in dem oben genannten Bereich abgedeckt sein.
- K3i** An Achse 1 ist die Radhausinnenverkleidung an der Radhausausschnittkante auszuschneiden bzw. um 5 mm zu kürzen und anschließend dauerhaft neu zu befestigen.
- K5d** An Achse 1 sind die Radhausausschnittkanten im Bereich 200 mm vor bis 200 mm hinter Radmitte vollständig umzulegen.
- K5x** An Achse 1 sind die Kunststoff-Radhausausschnittkanten im Bereich 200 mm vor bis 200 mm hinter Radmitte vollständig auszuschneiden bzw. vollständig zu kürzen.
- KMV** Betrifft nur Fahrzeugvarianten mit serienmäßigen Kunststoffverbreiterungen bzw. mit zusätzlichen Kotflügelverbreiterungen (Radlaufleisten).
- KOV** Betrifft nur Fahrzeugvarianten ohne serienmäßige Kunststoffverbreiterungen bzw. ohne zusätzliche Kotflügelverbreiterungen (Radlaufleisten).
- L05** Die Verwendung dieser Rad-/Reifen-Kombination(en) ist(sind) nicht zulässig an Fahrzeugen mit Allradlenkung (4WS).
- LM4** Die Verwendung dieser Rad-/Reifen-Kombination(en) ist(sind) zulässig an Fahrzeugen mit serienmäßiger Hinterachslenkung (4WS) mit einem Lenkwinkel von bis zu 4,5°.
- Lim** Die Rad-/Reifen-Kombination ist zulässig für Fahrzeugausführungen der Karosserieform Limousine.
- NoP** Nicht für Plug-in Hybrid-Fahrzeuge bzw. extern aufladbare Hybrid-Elektro-Fahrzeuge (PHEV bzw. OVC-HEV).
- R02** Diese Reifengröße ist nur an Achse 1 zulässig.

Anlage 10 zum Prüfbericht Nr.55800823 (2. Ausfertigung)

Prüfgegenstand
Hersteller

PKW-Sonderrad 9JX20H2 Typ QSTAR 209
G.M.P. GROUP SRL

Seite 5 von 7

R37 Diese Reifengröße ist nicht geprüft für Fahrzeuge, die serienmäßig ausschließlich mit größeren und/oder breiteren Reifengrößen (u. a. Fahrzeugschein, Zulassungsbescheinigung I, COC-Papier oder Bedienungsanleitung) ausgerüstet sind.

S01 Zur Befestigung der Räder dürfen nur die mitgelieferten Befestigungsmittel Nr. S01 (siehe Seite 1) verwendet werden.

S02 Zur Befestigung der Räder dürfen nur die mitgelieferten Befestigungsmittel Nr. S02 (siehe Seite 1) verwendet werden.

T00 Reifen (LI 100) nur zulässig für Fahrzeuge mit zul. Achslasten bis 1600 kg (Fzg.-Schein, Ziff. 16 bzw. Zulassungsbescheinigung Feld 8). Abschläge der Tragfähigkeit aufgrund der Bauartbedingten Höchstgeschwindigkeit (Fzg.-Schein, Ziff. 6 bzw. Zulassungsbescheinigung Feld T) sind zu berücksichtigen.

T01 Reifen (LI 101) nur zulässig für Fahrzeuge mit zul. Achslasten bis 1650 kg (Fzg.-Schein, Ziff. 16 bzw. Zulassungsbescheinigung Feld 8). Abschläge der Tragfähigkeit aufgrund der Bauartbedingten Höchstgeschwindigkeit (Fzg.-Schein, Ziff. 6 bzw. Zulassungsbescheinigung Feld T) sind zu berücksichtigen.

T96 Reifen (LI 96) nur zulässig für Fahrzeuge mit zul. Achslasten bis 1420 kg (Fzg.-Schein, Ziff. 16 bzw. Zulassungsbescheinigung Feld 8). Abschläge der Tragfähigkeit aufgrund der Bauartbedingten Höchstgeschwindigkeit (Fzg.-Schein, Ziff. 6 bzw. Zulassungsbescheinigung Feld T) sind zu berücksichtigen.

T97 Reifen (LI 97) nur zulässig für Fahrzeuge mit zul. Achslasten bis 1460 kg (Fzg.-Schein, Ziff. 16 bzw. Zulassungsbescheinigung Feld 8). Abschläge der Tragfähigkeit aufgrund der Bauartbedingten Höchstgeschwindigkeit (Fzg.-Schein, Ziff. 6 bzw. Zulassungsbescheinigung Feld T) sind zu berücksichtigen.

T99 Reifen (LI 99) nur zulässig für Fahrzeuge mit zul. Achslasten bis 1550 kg (Fzg.-Schein, Ziff. 16 bzw. Zulassungsbescheinigung Feld 8). Abschläge der Tragfähigkeit aufgrund der Bauartbedingten Höchstgeschwindigkeit (Fzg.-Schein, Ziff. 6 bzw. Zulassungsbescheinigung Feld T) sind zu berücksichtigen.

Anlage 10 zum Prüfbericht Nr.55800823 (2. Ausfertigung)
 Prüfgegenstand
Hersteller

 PKW-Sonderrad 9JX20H2 Typ QSTAR 209
G.M.P. GROUP SRL

Seite 6 von 7

V20 Bei Verwendung verschiedener Reifengrößen an Vorder- und Hinterachse sind folgende Reifenkombinationen, sofern die Reifengrößen in der Spalte "Reifen" aufgeführt sind, möglich:

	Vorderachse	Hinterachse
Nr. 1	225/35R20	255/30R20, 265/30R20
Nr. 2	235/30R20	265/25R20, 275/25R20, 285/25R20
Nr. 3	235/35R20	265/30R20, 275/30R20
Nr. 4	235/45R20	255/40R20, 265/40R20
Nr. 5	235/50R20	255/45R20, 265/45R20, 295/40R20
Nr. 6	235/55R20	285/45R20
Nr. 7	245/30R20	275/25R20, 285/25R20, 295/25R20
Nr. 8	245/35R20	265/30R20, 275/30R20, 285/30R20, 295/30R20
Nr. 9	245/40R20	275/35R20, 285/35R20
Nr. 10	245/45R20	275/40R20, 285/40R20
Nr. 11	255/30R20	295/25R20, 305/25R20
Nr. 12	255/35R20	285/30R20, 295/30R20
Nr. 13	255/40R20	285/35R20, 295/35R20
Nr. 14	255/45R20	285/40R20
Nr. 15	255/50R20	285/45R20
Nr. 16	265/30R20	305/25R20, 325/25R20
Nr. 17	265/35R20	295/30R20, 305/30R20
Nr. 18	265/40R20	295/35R20, 305/35R20
Nr. 19	265/45R20	295/40R20
Nr. 20	265/50R20	295/45R20
Nr. 21	275/35R20	305/30R20
Nr. 22	275/40R20	305/35R20, 315/35R20
Nr. 23	275/45R20	305/40R20
Nr. 24	285/35R20	335/30R20
Nr. 25	285/40R20	325/35R20
Nr. 26	295/35R20	335/30R20, 345/30R20

Es sind nur Reifen eines Herstellers und achsweise eines Profiltyps zulässig, für die der Reifen- oder Fahrzeughersteller die Eignung für das jeweilige Fahrzeug bestätigt. Diese Bestätigung ist vom Führer des Fahrzeugs mitzuführen.

VA1 Die hier aufgeführten Rad-Reifenkombinationen für die Verwendung an Achse 1 sind nur zulässig in Verbindung mit den in Anlage 2, Gutachten Nummer 55800623, Ausfertigung 2 (**KBA-NUMMER 54813**, **RADTYP QSTAR 2010**) für die Achse 2 genannten Rad-Reifenkombinationen. Es gelten die jeweiligen Auflagen und Hinweise.

Vn2 Es sind auf Vorder- und Hinterachse nur unterschiedliche Reifengrößen zulässig. Dabei muss die Reifengröße an Achse 2 mindestens 2 Nennbreiten größer sein als die Reifengröße an Achse 1.

X36 Rad nur zulässig für Fahrzeugausführungen mit Bremsscheibendurchmesser 360 mm an Achse 1.

Anlage 10 zum Prüfbericht Nr.55800823 (2. Ausfertigung)

Prüfgegenstand
Hersteller

PKW-Sonderrad 9JX20H2 Typ QSTAR 209
G.M.P. GROUP SRL

Seite 7 von 7

Prüfort und Prüfdatum

Die Verwendungsprüfung fand am 12. Dezember 2024 in Lamsheim statt.

Prüfergebnis

Aufgrund der durchgeführten Prüfungen bestehen keine technischen Bedenken o.g. Sonderräder unter Beachtung der Auflagen und Hinweise zu verwenden.

Die in diesem Gutachten aufgeführten Fahrzeugtypen entsprechen auch nach der Umrüstung den heute gültigen Vorschriften der StVZO. Das Gutachten verliert seine Gültigkeit, wenn sich entsprechende Bauvorschriften der StVZO ändern oder an den Kraftfahrzeugen Änderungen eintreten, die die Begutachtungspunkte beeinflussen.

Das Gutachten umfasst Blatt 1 bis 7 und gilt für Sonderräder ab Herstellungsdatum Dezember 2022.

Der Technische Dienst Typprüfstelle Fahrzeuge/Fahrzeugteile der TÜV Rheinland Kraftfahrt GmbH, Am Grauen Stein, 51105 Köln ist mit seinem Ingenieurzentrum Technologiezentrum Typprüfstelle, Lamsheim für die angewendeten Prüfverfahren vom Kraftfahrt-Bundesamt entsprechend EG-FGV für das Typprüfverfahren des KBA unter der Nummer KBA-P 00010-96 benannt.

Lamsheim, 12. Dezember 2024



Pohl

00439421.DOCX

Anlage 11 zum Prüfbericht Nr.55800823 (2. Ausfertigung)

Prüfgegenstand PKW-Sonderrad 9JX20H2 Typ QSTAR 209
 Hersteller G.M.P. GROUP SRL

Seite 1 von 8

Auftraggeber G.M.P. GROUP SRL
 Via Luigi Galvani 8-12
 IT-24061 Albano Sant' Alessandro (BG)

Prüfgegenstand PKW-Sonderrad **zur Verwendung an Achse 1**
 Modell QSTAR
 Typ QSTAR 209
 Radgröße 9JX20H2
 Zentrierart Mittenzentrierung

Ausführung	Kennzeichnung Rad/ Zentrierring	Lochzahl/ Lochkreis- (mm)/ Mittenloch-ø (mm)	Einpresstiefe (mm)	Rad- last (kg)	Abrollumfang (mm)
QSTR90203 4269	QSTAR 209 5X112 ET34 LB16 / ohne Ring	5/112/66,6	34	900	2300

Die hier aufgeführten Rad-Reifenkombinationen für die Verwendung an Achse 1 sind nur zulässig in Verbindung mit den in Anlage 3, Gutachten Nummer 55800623, Ausfertigung 2 (**KBA-NUMMER 54813 , RADTYP QSTAR 2010**) für die Achse 2 genannten Rad-Reifenkombinationen. Es gelten die jeweiligen Auflagen und Hinweise.

Kennzeichnungen

KBA-Nummer 54819
 Herstellerzeichen G.M.P. GROUP
 Radtyp und Ausführung QSTAR 209...(s.o.)
 Radgröße 9JX20H2
 Einpresstiefe ET...(s.o.)
 Herkunftsmerkmal MADE IN ITALY
 Herstelldatum Monat und Jahr

Befestigungsmittel

Nr.	Art der Befestigungsmittel	Bund	Anzugsmoment (Nm)	Schaftlänge (mm)
S01	Serienschraube M14x1,5	Kugel D=28mm	150	45
S02	Schraube M14x1,5	Kugel D=28mm	130	45

Prüfungen

Entsprechend den Kriterien des VdTÜV Merkblattes 751 (in der jeweils gültigen Fassung) wurden an den im Verwendungsbereich aufgeführten Fahrzeugen Anbau-, Freigängigkeits- und Handlingsprüfungen durchgeführt.

Verwendungsbereich

Hersteller Mercedes-Benz
 Spurverbreiterung innerhalb 2%

Anlage 11 zum Prüfbericht Nr.55800823 (2. Ausfertigung)Prüfgegenstand
HerstellerPKW-Sonderrad 9JX20H2 Typ QSTAR 209
G.M.P. GROUP SRL

Seite 2 von 8

Handelsbezeichnung Fahrzeug-Typ ABE/EWG-Nr.	kW-Bereich	Reifen	Reifenbezogene Auflagen und Hinweise	Auflagen und Hinweise
E 63 AMG 212, 212AMG e1*2001/116*0501*.. e1*2007/46*0191*.. (FIN: WDD212...)	386-410	255/30R20	K3s R02 T92	A01 A12 A14 A18 A58 BnK Lim R21 V20 Y89 VA1 S02
E 63 AMG T-Modell 212K, 212K AMG e1*2007/46*0200*.. e1*2007/46*0335*.. (FIN: WDD212...)	386-410	255/30R20	K3s R02 T92	A01 A12 A14 A18 A58 BnK Car R21 V20 Y89 VA1 S02
E-Klasse Coupé / Cabrio R1EC e1*2007/46*1666*..	120-220	235/35R20	R02 R37 T92	A01 A12 A14
	120-220	245/35R20	R02 T91 T95	A18 A58 Cbo
	120-220	255/30R20	K1a K1b R02 T92	Cpe NoP V20
	120-220	255/35R20	K1a K1b R02	Vn2 VA1 S01
	120-220	265/30R20	K1c K5d K5i K5k R02 T94	
E-Klasse Coupé / Cabrio 4matic R1EC e1*2007/46*1666*..	135-195	235/35R20	R02 R37 T92	A01 A12 A14
	135-270	245/35R20	R02 T91 T95	A18 A56 Cbo
	135-270	255/30R20	K1a K1b R02 T92	Cpe NoP V20
	135-270	255/35R20	K1a K1b R02	VA1 S01
	135-270	265/30R20	K1c K5d K5i K5k R02 T94	
E-Klasse T-Modell R2ES e1*2018/858*00214*..	145, 150	245/40R20	R02 T99	A01 A12 A14 A18 A58 B77 Car KOV L05 NoP V20 Vn2 VA1 S01
E-Klasse T-Modell PHEV R2ES e1*2018/858*00214*.. - Plug-in Hybrid	145, 150	245/40R20	R02 T99	A01 A12 A14 A18 A58 B77 Car KOV L05 V20 Vn2 VA1 S01
E-Klasse T-Modell PHEV 4Matic R2ES e1*2018/858*00214*.. - Plug-in Hybrid	145	245/40R20	R02 T99	A01 A12 A14 A18 A56 B77 Car KOV L05 V20 Vn2 VA1 S01
S-Klasse R2S e1*2007/46*2115*.. - ohne Hinterachslenkung	210-280	235/45R20	R02 R37 T00 T96	A12 A14 A18
	210-280	245/40R20	R02 R37 T99	A57 A60 B77
	210-330	255/40R20	A01 R02 T01 T97	L05 Lim NoP
	210-330	265/40R20	A01 R02	V20 Vn2 VA1 S01
S-Klasse PHEV R2S e1*2007/46*2115*.. - Plug-in Hybrid - ohne Hinterachslenkung	220, 270	255/40R20	R02 T01	A01 A12 A14
	220, 270	265/40R20	R02	A18 A57 A60 B77 L05 Lim V20 Vn2 VA1 S01

Anlage 11 zum Prüfbericht Nr.55800823 (2. Ausfertigung)
 Prüfgegenstand
 Hersteller

 PKW-Sonderrad 9JX20H2 Typ QSTAR 209
 G.M.P. GROUP SRL

Seite 3 von 8

Handelsbezeichnung Fahrzeug-Typ ABE/EWG-Nr.	kW-Bereich	Reifen	Reifenbezogene Auflagen und Hinweise	Auflagen und Hinweise
SL 230, 231 e1*2007/46*0803*..; e1*98/14*0169*19-23 Baureihe 231 (FIN: W..231...)	225-335	255/30R20	R02	A01 A12 A14 A18 V20 X36 VA1 S02

Die hier aufgeführten Rad-Reifenkombinationen für die Verwendung an Achse 1 sind nur zulässig in Verbindung mit den in Anlage 3, Gutachten Nummer 55800623, Ausfertigung 2 (**KBA-NUMMER 54813**, **RADTYP QSTAR 2010**) für die Achse 2 genannten Rad-Reifenkombinationen. Es gelten die jeweiligen Auflagen und Hinweise.

Allgemeine Hinweise

Im Fahrzeug vorgeschriebene Fahrzeugsysteme, z. B. Reifendruckkontrollsysteme, müssen nach Anbau der Räder funktionsfähig bleiben.

Wird eine in diesem Gutachten aufgeführte Reifengröße verwendet, die nicht bereits in den Fahrzeugpapieren (u. a. Fahrzeugschein, Zulassungsbescheinigung I oder COC-Papier) genannt ist, so sind die Angaben über die Reifengröße in den Fahrzeugpapieren (Fahrzeugschein bzw. -brief, Zulassungsbescheinigung I) durch die Zulassungsstelle berichtigen zu lassen. Diese Berichtigung ist dann nicht erforderlich, wenn die ABE des Sonderrades eine Freistellung von der Pflicht zur Berichtigung der Fahrzeugpapiere enthält.

Die mindestens erforderlichen Geschwindigkeitsbereiche (mit Ausnahme der M+S-Profile) und Tragfähigkeiten der zu verwendenden Reifen sind den Fahrzeugpapieren (Fahrzeugbrief und -schein, Zulassungsbescheinigung I) zu entnehmen. Abschläge der Tragfähigkeit aufgrund der Fahrzeughöchstgeschwindigkeit sind zu berücksichtigen.

Fahrzeughöchst- geschwindigkeit	Tragfähigkeit (%) Geschwindigkeitssymbol (GSY)		
	V	W	Y
210 km/h	100%	100%	100%
220 km/h	97%	100%	100%
230 km/h	94%	100%	100%
240 km/h	91%	100%	100%
250 km/h	-	95%	100%
260 km/h	-	90%	100%
270 km/h	-	85%	100%
280 km/h	-	-	95%
290 km/h	-	-	90%
300 km/h	-	-	85%

Ferner sind nur Reifen einer Bauart und achsweise eines Reifentyps zulässig. Bei Verwendung unterschiedlicher Reifentypen auf Vorder- und Hinterachse sind die Hinweise des Fahrzeug- und / oder Reifenherstellers zu beachten.

Das Fahrwerk und die Bremsaggregate müssen, mit Ausnahme der in der entsprechenden Auflage aufgeführten Umrüstmaßnahmen, dem Serienstand entsprechen. Die Zulässigkeit weiterer Veränderungen ist gesondert zu beurteilen.

Anlage 11 zum Prüfbericht Nr.55800823 (2. Ausfertigung)Prüfgegenstand
HerstellerPKW-Sonderrad 9JX20H2 Typ QSTAR 209
G.M.P. GROUP SRL

Seite 4 von 8

Wird das serienmäßige Ersatzrad verwendet, soll mit mäßiger Geschwindigkeit und nicht länger als erforderlich gefahren werden. Es müssen die serienmäßigen Befestigungsteile verwendet werden. Bei Fahrzeugen mit Allradantrieb darf nur ein Ersatzrad mit gleicher Reifengröße bzw. gleichem Abrollumfang verwendet werden.

Die Bezieher der Räder sind darauf hinzuweisen, dass der vom Reifenhersteller vorgeschriebene Reifenfülldruck zu beachten ist.

Betrifft Räder ohne Zentrierring und Fahrzeugtypen, für die die Anforderungen der VO (EU) 2019/2144 gelten (Fahrzeuge der Klassen M, N und O im Sinne des Artikels 4 der Verordnung (EU) 2018/858):
Ohne Genehmigung nach UN-Regelung Nr. 124 ist die Verwendung dieser Rad-/Reifen-Kombination nur zulässig, wenn sie nicht serienmäßig vom Fahrzeughersteller freigegeben ist (z. B. EU-Übereinstimmungsbescheinigung (COE) oder Fahrzeugpapiere).

Spezielle Auflagen und Hinweise

A01 Nach Durchführung der Technischen Änderung ist das Fahrzeug unter Vorlage der vorliegenden ABE unverzüglich einem amtlich anerkannten Sachverständigen oder Prüfer für den Kraftfahrzeugverkehr oder einem Prüflingenieur einer Überwachungsorganisation nach Nummer 4 der Anlage VIIIb zur StVZO zur Durchführung und Bestätigung der in der ABE vorgeschriebenen Änderungsabnahme vorzuführen.

A12 Die Verwendung von Schneeketten ist nicht zulässig.

A14 Zum Auswuchten der Räder dürfen an der Felgenaußenseite nur Klebegewichte unterhalb der Felgenschulter oder des Tiefbettes angebracht werden. Bei Anbringung der Klebegewichte im Felgenbett ist auf einen Mindestabstand von 2 mm zum Bremsattel zu achten.

A18 Es sind nur schlauchlose Reifen zulässig. Werden keine Ventile mit TPMS-Sensoren verwendet, sind ausschließlich Metallschraubventile mit Befestigung von außen, die den Normen DIN, E.T.R.T.O oder Tire and Rim entsprechen, zulässig. Werden Ventile mit TPMS-Sensoren verwendet, so sind die Hinweise und Vorgaben der Hersteller zu beachten. Die Ventile und Sensoren müssen für den vorgeschriebenen Luftdruck und die bauartbedingte Höchstgeschwindigkeit geeignet sein. Die Ventile dürfen nicht über den Felgenrand hinausragen.

A56 Die Rad-/Reifen-Kombination ist nur zulässig an Fahrzeugausführungen mit Allradantrieb (z.B. 4WD, Quattro, Syncro, 4-Matic, 4x4, o.ä.)

A57 Diese Rad-/Reifen-Kombination(en) ist (sind) zulässig an Fahrzeugausführungen mit Front bzw. Heck-Antrieb und Allradantrieb (z.B. 2WD, 4WD, Quattro, Syncro, 4-Matic, 4x4, o.ä.)

A58 Rad-Reifen-Kombination(en) nicht zulässig an Fahrzeugen mit Allradantrieb.

A60 Auch zulässig für Fahrzeugausführungen mit verlängerter Karosserie.

B77 Rad nur zulässig für Fahrzeugausführungen mit Bremsscheibendurchmesser 370 mm an Achse 1.

BnK Die Räder sind nicht an Fahrzeugausführungen mit Keramik-Bremsen zulässig.

Car Die Rad-/Reifen-Kombination ist zulässig für Fahrzeugausführungen der Karosserieform Kombilimousine (Avant, Break, Caravan, Grandtour, Kombi, Sportswagon, T-Modell, Touring, Tourer, Turnier, Variant, ...).

Cbo Die Rad-/Reifen-Kombination ist zulässig für Fahrzeugausführungen der Karosserieform Cabrio-Limousine, Roadster.

Anlage 11 zum Prüfbericht Nr.55800823 (2. Ausfertigung)Prüfgegenstand
HerstellerPKW-Sonderrad 9JX20H2 Typ QSTAR 209
G.M.P. GROUP SRL

Seite 5 von 8

- Cpe** Die Rad-/Reifen-Kombination ist zulässig für Fahrzeugausführungen der Karosserieform Coupé.
- K1a** Die Radabdeckung an Achse 1 ist durch Ausstellen der Frontschürze und des Kotflügels oder durch Anbau von dauerhaft befestigten Karosserieteilen im Bereich 0° bis 30° vor Radmitte herzustellen. Die gesamte Breite der Rad-/Reifenkombination muss, unter Beachtung des maximal möglichen Betriebsmaßes des Reifens (1,04-fache der Nennbreite des Reifens), in dem oben genannten Bereich abgedeckt sein.
- K1b** Die Radabdeckung an Achse 1 ist durch Ausstellen des Kotflügels oder durch Anbau von dauerhaft befestigten Karosserieteilen im Bereich 0° bis 50° hinter Radmitte herzustellen. Die gesamte Breite der Rad-/Reifenkombination muss, unter Beachtung des maximal möglichen Betriebsmaßes des Reifens (1,04-fache der Nennbreite des Reifens), in dem oben genannten Bereich abgedeckt sein.
- K1c** Die Radabdeckung an Achse 1 ist durch Ausstellen der Frontschürze und des Kotflügels oder durch Anbau von dauerhaft befestigten Karosserieteilen im Bereich 30° vor bis 50° hinter Radmitte herzustellen. Die gesamte Breite der Rad-/Reifenkombination muss, unter Beachtung des maximal möglichen Betriebsmaßes des Reifens (1,04-fache der Nennbreite des Reifens), in dem oben genannten Bereich abgedeckt sein.
- K3s** An Achse 1 ist die Spritzwand bzw. die Radhausinnenverkleidung hinter Radmitte an den dahinterliegenden Rahmenfalz anzulegen und dauerhaft zu befestigen.
- K5d** An Achse 1 sind die Radhausausschnittkanten im Bereich 200 mm vor bis 200 mm hinter Radmitte vollständig umzulegen.
- K5i** An Achse 1 sind die in das Radhaus ragenden Kanten der Frontschürze auf einer Länge von 100 mm bis auf die Innenkontur des umgelegten Radlaufes folgend zu kürzen.
- K5k** An Achse 1 ist die Befestigungslasche der Frontschürze am Übergang zur Radhausausschnittkante um 5 mm zu kürzen oder um das gleiche Maß nach vorne/oben zu biegen.
- KOV** Betrifft nur Fahrzeugvarianten ohne serienmäßige Kunststoffverbreiterungen bzw. ohne zusätzliche Kotflügelverbreiterungen (Radlaufleisten).
- L05** Die Verwendung dieser Rad-/Reifen-Kombination(en) ist(sind) nicht zulässig an Fahrzeugen mit Allradlenkung (4WS).
- Lim** Die Rad-/Reifen-Kombination ist zulässig für Fahrzeugausführungen der Karosserieform Limousine.
- NoP** Nicht für Plug-in Hybrid-Fahrzeuge bzw. extern aufladbare Hybrid-Elektro-Fahrzeuge (PHEV bzw. OVC-HEV).
- R02** Diese Reifengröße ist nur an Achse 1 zulässig.
- R21** Es können Reifen gleicher Größe verwendet werden, die gemäß Bestätigung des Reifenherstellers auf der im Gutachten genannten Radgröße montierbar sind und ausreichende Tragfähigkeit bei max. Sturzwinkel und Höchstgeschwindigkeit aufweisen. Diese Bestätigung ist vom Führer des Fahrzeugs mitzuführen.

Anlage 11 zum Prüfbericht Nr.55800823 (2. Ausfertigung)Prüfgegenstand
HerstellerPKW-Sonderrad 9JX20H2 Typ QSTAR 209
G.M.P. GROUP SRL

Seite 6 von 8

R37 Diese Reifengröße ist nicht geprüft für Fahrzeuge, die serienmäßig ausschließlich mit größeren und/oder breiteren Reifengrößen (u. a. Fahrzeugschein, Zulassungsbescheinigung I, COC-Papier oder Bedienungsanleitung) ausgerüstet sind.

S01 Zur Befestigung der Räder dürfen nur die serienmäßigen Befestigungsmittel Nr. S01 (siehe Seite 1) verwendet werden.

S02 Zur Befestigung der Räder dürfen nur die mitgelieferten Befestigungsmittel Nr. S02 (siehe Seite 1) verwendet werden.

T00 Reifen (LI 100) nur zulässig für Fahrzeuge mit zul. Achslasten bis 1600 kg (Fzg.-Schein, Ziff. 16 bzw. Zulassungsbescheinigung Feld 8). Abschläge der Tragfähigkeit aufgrund der Bauartbedingen Höchstgeschwindigkeit (Fzg.-Schein, Ziff. 6 bzw. Zulassungsbescheinigung Feld T) sind zu berücksichtigen.

T01 Reifen (LI 101) nur zulässig für Fahrzeuge mit zul. Achslasten bis 1650 kg (Fzg.-Schein, Ziff. 16 bzw. Zulassungsbescheinigung Feld 8). Abschläge der Tragfähigkeit aufgrund der Bauartbedingen Höchstgeschwindigkeit (Fzg.-Schein, Ziff. 6 bzw. Zulassungsbescheinigung Feld T) sind zu berücksichtigen.

T91 Reifen (LI 91) nur zulässig für Fahrzeuge mit zul. Achslasten bis 1230 kg (Fzg.-Schein, Ziff. 16 bzw. Zulassungsbescheinigung Feld 8). Abschläge der Tragfähigkeit aufgrund der Bauartbedingen Höchstgeschwindigkeit (Fzg.-Schein, Ziff. 6 bzw. Zulassungsbescheinigung Feld T) sind zu berücksichtigen.

T92 Reifen (LI 92) nur zulässig für Fahrzeuge mit zul. Achslasten bis 1260 kg (Fzg.-Schein, Ziff. 16 bzw. Zulassungsbescheinigung Feld 8). Abschläge der Tragfähigkeit aufgrund der Bauartbedingen Höchstgeschwindigkeit (Fzg.-Schein, Ziff. 6 bzw. Zulassungsbescheinigung Feld T) sind zu berücksichtigen.

T94 Reifen (LI 94) nur zulässig für Fahrzeuge mit zul. Achslasten bis 1340 kg (Fzg.-Schein, Ziff. 16 bzw. Zulassungsbescheinigung Feld 8). Abschläge der Tragfähigkeit aufgrund der Bauartbedingen Höchstgeschwindigkeit (Fzg.-Schein, Ziff. 6 bzw. Zulassungsbescheinigung Feld T) sind zu berücksichtigen.

T95 Reifen (LI 95) nur zulässig für Fahrzeuge mit zul. Achslasten bis 1380 kg (Fzg.-Schein, Ziff. 16 bzw. Zulassungsbescheinigung Feld 8). Abschläge der Tragfähigkeit aufgrund der Bauartbedingen Höchstgeschwindigkeit (Fzg.-Schein, Ziff. 6 bzw. Zulassungsbescheinigung Feld T) sind zu berücksichtigen.

T96 Reifen (LI 96) nur zulässig für Fahrzeuge mit zul. Achslasten bis 1420 kg (Fzg.-Schein, Ziff. 16 bzw. Zulassungsbescheinigung Feld 8). Abschläge der Tragfähigkeit aufgrund der Bauartbedingen Höchstgeschwindigkeit (Fzg.-Schein, Ziff. 6 bzw. Zulassungsbescheinigung Feld T) sind zu berücksichtigen.

T97 Reifen (LI 97) nur zulässig für Fahrzeuge mit zul. Achslasten bis 1460 kg (Fzg.-Schein, Ziff. 16 bzw. Zulassungsbescheinigung Feld 8). Abschläge der Tragfähigkeit aufgrund der Bauartbedingen Höchstgeschwindigkeit (Fzg.-Schein, Ziff. 6 bzw. Zulassungsbescheinigung Feld T) sind zu berücksichtigen.

T99 Reifen (LI 99) nur zulässig für Fahrzeuge mit zul. Achslasten bis 1550 kg (Fzg.-Schein, Ziff. 16 bzw. Zulassungsbescheinigung Feld 8). Abschläge der Tragfähigkeit aufgrund der Bauartbedingen Höchstgeschwindigkeit (Fzg.-Schein, Ziff. 6 bzw. Zulassungsbescheinigung Feld T) sind zu berücksichtigen.

Anlage 11 zum Prüfbericht Nr.55800823 (2. Ausfertigung)Prüfgegenstand
HerstellerPKW-Sonderrad 9JX20H2 Typ QSTAR 209
G.M.P. GROUP SRL

Seite 7 von 8

V20 Bei Verwendung verschiedener Reifengrößen an Vorder- und Hinterachse sind folgende Reifenkombinationen, sofern die Reifengrößen in der Spalte "Reifen" aufgeführt sind, möglich:

	Vorderachse	Hinterachse
Nr. 1	225/35R20	255/30R20, 265/30R20
Nr. 2	235/30R20	265/25R20, 275/25R20, 285/25R20
Nr. 3	235/35R20	265/30R20, 275/30R20
Nr. 4	235/45R20	255/40R20, 265/40R20
Nr. 5	235/50R20	255/45R20, 265/45R20, 295/40R20
Nr. 6	235/55R20	285/45R20
Nr. 7	245/30R20	275/25R20, 285/25R20, 295/25R20
Nr. 8	245/35R20	265/30R20, 275/30R20, 285/30R20, 295/30R20
Nr. 9	245/40R20	275/35R20, 285/35R20
Nr. 10	245/45R20	275/40R20, 285/40R20
Nr. 11	255/30R20	295/25R20, 305/25R20
Nr. 12	255/35R20	285/30R20, 295/30R20
Nr. 13	255/40R20	285/35R20, 295/35R20
Nr. 14	255/45R20	285/40R20
Nr. 15	255/50R20	285/45R20
Nr. 16	265/30R20	305/25R20, 325/25R20
Nr. 17	265/35R20	295/30R20, 305/30R20
Nr. 18	265/40R20	295/35R20, 305/35R20
Nr. 19	265/45R20	295/40R20
Nr. 20	265/50R20	295/45R20
Nr. 21	275/35R20	305/30R20
Nr. 22	275/40R20	305/35R20, 315/35R20
Nr. 23	275/45R20	305/40R20
Nr. 24	285/35R20	335/30R20
Nr. 25	285/40R20	325/35R20
Nr. 26	295/35R20	335/30R20, 345/30R20

Es sind nur Reifen eines Herstellers und achsweise eines Profiltyps zulässig, für die der Reifen- oder Fahrzeughersteller die Eignung für das jeweilige Fahrzeug bestätigt. Diese Bestätigung ist vom Führer des Fahrzeugs mitzuführen.

VA1 Die hier aufgeführten Rad-Reifenkombinationen für die Verwendung an Achse 1 sind nur zulässig in Verbindung mit den in Anlage 3, Gutachten Nummer 55800623, Ausfertigung 2 (**KBA-NUMMER 54813**, **RADTYP QSTAR 2010**) für die Achse 2 genannten Rad-Reifenkombinationen. Es gelten die jeweiligen Auflagen und Hinweise.

Vn2 Es sind auf Vorder- und Hinterachse nur unterschiedliche Reifengrößen zulässig. Dabei muss die Reifengröße an Achse 2 mindestens 2 Nennbreiten größer sein als die Reifengröße an Achse 1.

X36 Rad nur zulässig für Fahrzeugausführungen mit Bremsscheibendurchmesser 360 mm an Achse 1.

Y89 Aufgrund fehlender Freigängigkeit zur Bremsanlage ist die Verwendung des Sonderrades nur zulässig an Fahrzeugausführungen mit einem Bremsscheibendurchmesser von max. 360 mm an Achse 1.

Anlage 11 zum Prüfbericht Nr.55800823 (2. Ausfertigung)

Prüfgegenstand
Hersteller

PKW-Sonderrad 9JX20H2 Typ QSTAR 209
G.M.P. GROUP SRL

Seite 8 von 8

Prüfort und Prüfdatum

Die Verwendungsprüfung fand am 12. Dezember 2024 in Lamsheim statt.

Prüfergebnis

Aufgrund der durchgeführten Prüfungen bestehen keine technischen Bedenken o.g. Sonderräder unter Beachtung der Auflagen und Hinweise zu verwenden.

Die in diesem Gutachten aufgeführten Fahrzeugtypen entsprechen auch nach der Umrüstung den heute gültigen Vorschriften der StVZO. Das Gutachten verliert seine Gültigkeit, wenn sich entsprechende Bauvorschriften der StVZO ändern oder an den Kraftfahrzeugen Änderungen eintreten, die die Begutachtungspunkte beeinflussen.

Das Gutachten umfasst Blatt 1 bis 8 und gilt für Sonderräder ab Herstellungsdatum Dezember 2022.

Der Technische Dienst Typprüfstelle Fahrzeuge/Fahrzeugteile der TÜV Rheinland Kraftfahrt GmbH, Am Grauen Stein, 51105 Köln ist mit seinem Ingenieurzentrum Technologiezentrum Typprüfstelle, Lamsheim für die angewendeten Prüfverfahren vom Kraftfahrt-Bundesamt entsprechend EG-FGV für das Typprüfverfahren des KBA unter der Nummer KBA-P 00010-96 benannt.

Lamsheim, 12. Dezember 2024



Pohl

00439423.DOCX

Anlage 12 zum Prüfbericht Nr.55800823 (2. Ausfertigung)

Prüfgegenstand PKW-Sonderrad 9JX20H2 Typ QSTAR 209
 Hersteller G.M.P. GROUP SRL

Seite 1 von 8

Auftraggeber G.M.P. GROUP SRL
 Via Luigi Galvani 8-12
 IT-24061 Albano Sant' Alessandro (BG)

Prüfgegenstand PKW-Sonderrad **zur Verwendung an Achse 1**
 Modell QSTAR
 Typ QSTAR 209
 Radgröße 9JX20H2
 Zentrierart Mittenzentrierung

Ausführung	Kennzeichnung Rad/ Zentrierring	Lochzahl/ Lochkreis- (mm)/ Mittenloch-ø (mm)	Einpresstiefe (mm)	Rad- last (kg)	Abrollumfang (mm)
QSTR90203 4269	QSTAR 209 5X112 ET34 LB16 / ohne Ring	5/112/66,6	34	900	2300

Die hier aufgeführten Rad-Reifenkombinationen für die Verwendung an Achse 1 sind nur zulässig in Verbindung mit den in Anlage 4, Gutachten Nummer 55800623, Ausfertigung 2 (**KBA-NUMMER 54813 , RADTYP QSTAR 2010**) für die Achse 2 genannten Rad-Reifenkombinationen. Es gelten die jeweiligen Auflagen und Hinweise.

Kennzeichnungen

KBA-Nummer 54819
 Herstellerzeichen G.M.P. GROUP
 Radtyp und Ausführung QSTAR 209...(s.o.)
 Radgröße 9JX20H2
 Einpresstiefe ET...(s.o.)
 Herkunftsmerkmal MADE IN ITALY
 Herstelldatum Monat und Jahr

Befestigungsmittel

Nr.	Art der Befestigungsmittel	Bund	Anzugsmoment (Nm)	Schaftlänge (mm)
S01	Serienschraube M14x1,5	Kugel D=28mm	150	45
S02	Schraube M14x1,5	Kugel D=28mm	130	45

Prüfungen

Entsprechend den Kriterien des VdTÜV Merkblattes 751 (in der jeweils gültigen Fassung) wurden an den im Verwendungsbereich aufgeführten Fahrzeugen Anbau-, Freigängigkeits- und Handlingsprüfungen durchgeführt.

Verwendungsbereich

Hersteller Mercedes-Benz
 Spurverbreiterung innerhalb 2%

Anlage 12 zum Prüfbericht Nr.55800823 (2. Ausfertigung)Prüfgegenstand
HerstellerPKW-Sonderrad 9JX20H2 Typ QSTAR 209
G.M.P. GROUP SRL

Seite 2 von 8

Handelsbezeichnung Fahrzeug-Typ ABE/EWG-Nr.	kW-Bereich	Reifen	Reifenbezogene Auflagen und Hinweise	Auflagen und Hinweise
C 63 AMG 204, 204K, -/AMG e1*2001/116* 0431*33-...,0457*26-.. 0463*13-...,0464*14-.. (FIN: W..205...) - Limousine/T-Modell	350, 375 350, 375	245/30R20 255/30R20	K1a K1b R02 K1c K5d K5k R02	A01 A12 A14 A18 A58 Car Lim VC4 Vn2 VA1 S02
E-Klasse 4Matic PHEV R2EW e1*2018/858*00213*.. - Plug-in Hybrid	145-185	245/40R20	R02 T99	A12 A14 A18 A56 B77 L06 Lim V20 VA1 S01
E-Klasse All-Terrain R2ES e1*2018/858*00214*.. - Plug-in Hybrid	145-280 145-280	245/40R20 255/40R20	R02 R02	A12 A14 A18 A56 B77 Car KMV L05 NoP V20 Vn2 VA1 S01
E-Klasse All-Terrain PHEV R2ES e1*2018/858*00214*.. - Plug-in Hybrid	145 145	245/40R20 255/40R20	M+S R02 R02	A12 A14 A18 A56 B77 Car KMV L05 V20 Vn2 VA1 S01
E-Klasse PHEV R2EW e1*2018/858*00213*.. - Plug-in Hybrid	145, 150	245/40R20	R02 T99	A12 A14 A18 A58 B77 L06 Lim V20 VA1 S01
E-Klasse T-Modell R2ES e1*2018/858*00214*.. - Plug-in Hybrid	145, 150	245/40R20	R02 T99	A12 A14 A18 A58 B77 Car KOV L05 NoP V20 Vn2 VA1 S01
E-Klasse T-Modell PHEV R2ES e1*2018/858*00214*.. - Plug-in Hybrid	145, 150	245/40R20	R02 T99	A12 A14 A18 A58 B77 Car KOV L05 V20 Vn2 VA1 S01
E-Klasse T-Modell PHEV 4Matic R2ES e1*2018/858*00214*.. - Plug-in Hybrid	145	245/40R20	R02 T99	A12 A14 A18 A56 B77 Car KOV L05 V20 Vn2 VA1 S01

Anlage 12 zum Prüfbericht Nr.55800823 (2. Ausfertigung)Prüfgegenstand
HerstellerPKW-Sonderrad 9JX20H2 Typ QSTAR 209
G.M.P. GROUP SRL

Seite 3 von 8

Handelsbezeichnung Fahrzeug-Typ ABE/EWG-Nr.	kW-Bereich	Reifen	Reifenbezogene Auflagen und Hinweise	Auflagen und Hinweise
EQE-Klasse E2EQEW e1*2018/858*00036*.. -max.Leistung:180, 215, 300 kW - Elektro - ohne Hinterachslenkung	109, 135	235/45R20	R02 R37 T00	A01 A12 A14 A18 A57 L05 Lim V20 Vn2 VA1 S01
	109, 135	255/40R20	K1c R02 T01	
	109, 135	265/40R20	K1c R02	
EQE-Klasse E2EQEW e1*2018/858*00036*.. -max.Leistung:180, 215, 300 kW - Elektro - max. 4,5° Hinterachslenkung	109, 135	235/45R20	R02 R37 T00	A01 A12 A14 A18 A57 Lim
	109, 135	255/40R20	K1c R02 T01	LM4 V20 Vn2 VA1 S01
	109, 135	265/40R20	K1c R02	
S-Klasse R2S e1*2007/46*2115*.. - ohne Hinterachslenkung	210-280	235/45R20	R02 R37 T00 T96	A12 A14 A18 A57 A60 B77 L05 Lim NoP V20 Vn2 VA1 S01
	210-280	245/40R20	R02 R37 T99	
	210-330	255/40R20	R02 T01 T97	
	210-330	265/40R20	R02	
S-Klasse R2S e1*2007/46*2115*.. - max. 4,5° Hinterachslenkung	210-280	235/45R20	R02 R37 T00 T96	A12 A14 A18 A57 A60 B77 Lim LM4 NoP V20 Vn2 VA1 S01
	210-280	245/40R20	R02 R37 T99	
	210-330	255/40R20	R02 T01 T97	
	210-330	265/40R20	R02	
S-Klasse PHEV R2S e1*2007/46*2115*.. - Plug-in Hybrid - ohne Hinterachslenkung	220, 270	255/40R20	R02 T01	A12 A14 A18 A57 A60 B77 L05 Lim V20 Vn2 VA1 S01
	220, 270	265/40R20	R02	
S-Klasse PHEV R2S e1*2007/46*2115*.. - Plug-in Hybrid - max. 4,5° Hinterachslenkung	220, 270	255/40R20	R02 T01	A12 A14 A18 A57 A60 B77 Lim LM4 V20 Vn2 VA1 S01
	220, 270	265/40R20	R02	
SL 230, 231 e1*2007/46*0803*.. e1*98/14*0169*19-23 Baureihe 231 (FIN: W..231...)	225-335	255/30R20	R02	A12 A14 A18 V20 VA1 S02

Die hier aufgeführten Rad-Reifenkombinationen für die Verwendung an Achse 1 sind nur zulässig in Verbindung mit den in Anlage 4, Gutachten Nummer 55800623, Ausfertigung 2 (**KBA-NUMMER 54813**, **RADTYP QSTAR 2010**) für die Achse 2 genannten Rad-Reifenkombinationen. Es gelten die jeweiligen Auflagen und Hinweise.

Anlage 12 zum Prüfbericht Nr.55800823 (2. Ausfertigung)
 Prüfgegenstand
 Hersteller

 PKW-Sonderrad 9JX20H2 Typ QSTAR 209
 G.M.P. GROUP SRL

Seite 4 von 8

Allgemeine Hinweise

Im Fahrzeug vorgeschriebene Fahrzeugsysteme, z. B. Reifendruckkontrollsysteme, müssen nach Anbau der Räder funktionsfähig bleiben.

Wird eine in diesem Gutachten aufgeführte Reifengröße verwendet, die nicht bereits in den Fahrzeugpapieren (u. a. Fahrzeugschein, Zulassungsbescheinigung I oder COC-Papier) genannt ist, so sind die Angaben über die Reifengröße in den Fahrzeugpapieren (Fahrzeugschein bzw. -brief, Zulassungsbescheinigung I) durch die Zulassungsstelle berichtigen zu lassen. Diese Berichtigung ist dann nicht erforderlich, wenn die ABE des Sonderrades eine Freistellung von der Pflicht zur Berichtigung der Fahrzeugpapiere enthält.

Die mindestens erforderlichen Geschwindigkeitsbereiche (mit Ausnahme der M+S-Profile) und Tragfähigkeiten der zu verwendenden Reifen sind den Fahrzeugpapieren (Fahrzeugbrief und -schein, Zulassungsbescheinigung I) zu entnehmen. Abschläge der Tragfähigkeit aufgrund der Fahrzeughöchstgeschwindigkeit sind zu berücksichtigen.

Fahrzeughöchst- geschwindigkeit	Tragfähigkeit (%) Geschwindigkeitssymbol (GSY)		
	V	W	Y
210 km/h	100%	100%	100%
220 km/h	97%	100%	100%
230 km/h	94%	100%	100%
240 km/h	91%	100%	100%
250 km/h	-	95%	100%
260 km/h	-	90%	100%
270 km/h	-	85%	100%
280 km/h	-	-	95%
290 km/h	-	-	90%
300 km/h	-	-	85%

Ferner sind nur Reifen einer Bauart und achsweise eines Reifentyps zulässig. Bei Verwendung unterschiedlicher Reifentypen auf Vorder- und Hinterachse sind die Hinweise des Fahrzeug- und / oder Reifenherstellers zu beachten.

Das Fahrwerk und die Bremsaggregate müssen, mit Ausnahme der in der entsprechenden Auflage aufgeführten Umrüstmaßnahmen, dem Serienstand entsprechen. Die Zulässigkeit weiterer Veränderungen ist gesondert zu beurteilen.

Wird das serienmäßige Ersatzrad verwendet, soll mit mäßiger Geschwindigkeit und nicht länger als erforderlich gefahren werden. Es müssen die serienmäßigen Befestigungsteile verwendet werden. Bei Fahrzeugen mit Allradantrieb darf nur ein Ersatzrad mit gleicher Reifengröße bzw. gleichem Abrollumfang verwendet werden.

Die Bezieher der Räder sind darauf hinzuweisen, dass der vom Reifenhersteller vorgeschriebene Reifenfülldruck zu beachten ist.

Betrifft Räder ohne Zentrierring und Fahrzeugtypen, für die die Anforderungen der VO (EU) 2019/2144 gelten (Fahrzeuge der Klassen M, N und O im Sinne des Artikels 4 der Verordnung (EU) 2018/858): Ohne Genehmigung nach UN-Regelung Nr. 124 ist die Verwendung dieser Rad-/Reifen-Kombination nur zulässig, wenn sie nicht serienmäßig vom Fahrzeughersteller freigegeben ist (z. B. EU-Übereinstimmungsbescheinigung (COC) oder Fahrzeugpapiere).

Anlage 12 zum Prüfbericht Nr.55800823 (2. Ausfertigung)Prüfgegenstand
HerstellerPKW-Sonderrad 9JX20H2 Typ QSTAR 209
G.M.P. GROUP SRL**Spezielle Auflagen und Hinweise**

- A01** Nach Durchführung der Technischen Änderung ist das Fahrzeug unter Vorlage der vorliegenden ABE unverzüglich einem amtlich anerkannten Sachverständigen oder Prüfer für den Kraftfahrzeugverkehr oder einem Prüflingenieur einer Überwachungsorganisation nach Nummer 4 der Anlage VIIIb zur StVZO zur Durchführung und Bestätigung der in der ABE vorgeschriebenen Änderungsabnahme vorzuführen.
- A12** Die Verwendung von Schneeketten ist nicht zulässig.
- A14** Zum Auswuchten der Räder dürfen an der Felgenaußenseite nur Klebegewichte unterhalb der Felgenschulter oder des Tiefbettes angebracht werden. Bei Anbringung der Klebegewichte im Felgenbett ist auf einen Mindestabstand von 2 mm zum Bremssattel zu achten.
- A18** Es sind nur schlauchlose Reifen zulässig. Werden keine Ventile mit TPMS-Sensoren verwendet, sind ausschließlich Metallschraubventile mit Befestigung von außen, die den Normen DIN, E.T.R.T.O oder Tire and Rim entsprechen, zulässig. Werden Ventile mit TPMS-Sensoren verwendet, so sind die Hinweise und Vorgaben der Hersteller zu beachten. Die Ventile und Sensoren müssen für den vorgeschriebenen Luftdruck und die bauartbedingte Höchstgeschwindigkeit geeignet sein. Die Ventile dürfen nicht über den Felgenrand hinausragen.
- A56** Die Rad-/Reifen-Kombination ist nur zulässig an Fahrzeugausführungen mit Allradantrieb (z.B. 4WD, Quattro, Syncro, 4-Matic, 4x4, o.ä.)
- A57** Diese Rad-/Reifen-Kombination(en) ist (sind) zulässig an Fahrzeugausführungen mit Front bzw. Heck-Antrieb und Allradantrieb (z.B. 2WD, 4WD, Quattro, Syncro, 4-Matic, 4x4, o.ä.)
- A58** Rad-Reifen-Kombination(en) nicht zulässig an Fahrzeugen mit Allradantrieb.
- A60** Auch zulässig für Fahrzeugausführungen mit verlängerter Karosserie.
- B77** Rad nur zulässig für Fahrzeugausführungen mit Bremsscheibendurchmesser 370 mm an Achse 1.
- Car** Die Rad-/Reifen-Kombination ist zulässig für Fahrzeugausführungen der Karosserieform Kombilimousine (Avant, Break, Caravan, Grandtour, Kombi, Sportswagon, T-Modell, Touring, Tourer, Turnier, Variant, ...).
- K1a** Die Radabdeckung an Achse 1 ist durch Ausstellen der Frontschürze und des Kotflügels oder durch Anbau von dauerhaft befestigten Karosserieteilen im Bereich 0° bis 30° vor Radmitte herzustellen. Die gesamte Breite der Rad-/Reifenkombination muss, unter Beachtung des maximal möglichen Betriebsmaßes des Reifens (1,04-fache der Nennbreite des Reifens), in dem oben genannten Bereich abgedeckt sein.
- K1b** Die Radabdeckung an Achse 1 ist durch Ausstellen des Kotflügels oder durch Anbau von dauerhaft befestigten Karosserieteilen im Bereich 0° bis 50° hinter Radmitte herzustellen. Die gesamte Breite der Rad-/Reifenkombination muss, unter Beachtung des maximal möglichen Betriebsmaßes des Reifens (1,04-fache der Nennbreite des Reifens), in dem oben genannten Bereich abgedeckt sein.
- K1c** Die Radabdeckung an Achse 1 ist durch Ausstellen der Frontschürze und des Kotflügels oder durch Anbau von dauerhaft befestigten Karosserieteilen im Bereich 30° vor bis 50° hinter Radmitte herzustellen. Die gesamte Breite der Rad-/Reifenkombination muss, unter Beachtung des maximal möglichen Betriebsmaßes des Reifens (1,04-fache der Nennbreite des Reifens), in dem oben genannten Bereich abgedeckt sein.
- K5d** An Achse 1 sind die Radhausausschnittkanten im Bereich 200 mm vor bis 200 mm hinter Radmitte vollständig umzulegen.

Anlage 12 zum Prüfbericht Nr.55800823 (2. Ausfertigung)Prüfgegenstand
HerstellerPKW-Sonderrad 9JX20H2 Typ QSTAR 209
G.M.P. GROUP SRL

Seite 6 von 8

K5k An Achse 1 ist die Befestigungslasche der Frontschürze am Übergang zur Radhausausschnittkante um 5 mm zu kürzen oder um das gleiche Maß nach vorne/oben zu biegen.

KMV Betrifft nur Fahrzeugvarianten mit serienmäßigen Kunststoffverbreiterungen bzw. mit zusätzlichen Kotflügelverbreiterungen (Radlaufleisten).

KOV Betrifft nur Fahrzeugvarianten ohne serienmäßige Kunststoffverbreiterungen bzw. ohne zusätzliche Kotflügelverbreiterungen (Radlaufleisten).

L05 Die Verwendung dieser Rad-/Reifen-Kombination(en) ist(sind) nicht zulässig an Fahrzeugen mit Allradlenkung (4WS).

L06 Diese Rad-/Reifen-Kombination(en) ist (sind) zulässig an Fahrzeugausführungen mit und ohne Allradlenkung (4WS).

LM4 Die Verwendung dieser Rad-/Reifen-Kombination(en) ist(sind) zulässig an Fahrzeugen mit serienmäßiger Hinterachslenkung (4WS) mit einem Lenkwinkel von bis zu 4,5°.

Lim Die Rad-/Reifen-Kombination ist zulässig für Fahrzeugausführungen der Karosserieform Limousine.

M+S Diese Reifengröße ist nur zulässig als M+S-Bereifung (Kennzeichnung mit Piktogramm eines dreigipfligen Berges mit Schneeflocke, Alpine-Symbol).

NoP Nicht für Plug-in Hybrid-Fahrzeuge bzw. extern aufladbare Hybrid-Elektro-Fahrzeuge (PHEV bzw. OVC-HEV).

R02 Diese Reifengröße ist nur an Achse 1 zulässig.

R37 Diese Reifengröße ist nicht geprüft für Fahrzeuge, die serienmäßig ausschließlich mit größeren und/oder breiteren Reifengrößen (u. a. Fahrzeugschein, Zulassungsbescheinigung I, COC-Papier oder Bedienungsanleitung) ausgerüstet sind.

S01 Zur Befestigung der Räder dürfen nur die serienmäßigen Befestigungsmittel Nr. S01 (siehe Seite 1) verwendet werden.

S02 Zur Befestigung der Räder dürfen nur die mitgelieferten Befestigungsmittel Nr. S02 (siehe Seite 1) verwendet werden.

T00 Reifen (LI 100) nur zulässig für Fahrzeuge mit zul. Achslasten bis 1600 kg (Fzg.-Schein, Ziff. 16 bzw. Zulassungsbescheinigung Feld 8). Abschläge der Tragfähigkeit aufgrund der Bauartbedingten Höchstgeschwindigkeit (Fzg.-Schein, Ziff. 6 bzw. Zulassungsbescheinigung Feld T) sind zu berücksichtigen.

T01 Reifen (LI 101) nur zulässig für Fahrzeuge mit zul. Achslasten bis 1650 kg (Fzg.-Schein, Ziff. 16 bzw. Zulassungsbescheinigung Feld 8). Abschläge der Tragfähigkeit aufgrund der Bauartbedingten Höchstgeschwindigkeit (Fzg.-Schein, Ziff. 6 bzw. Zulassungsbescheinigung Feld T) sind zu berücksichtigen.

T96 Reifen (LI 96) nur zulässig für Fahrzeuge mit zul. Achslasten bis 1420 kg (Fzg.-Schein, Ziff. 16 bzw. Zulassungsbescheinigung Feld 8). Abschläge der Tragfähigkeit aufgrund der Bauartbedingten Höchstgeschwindigkeit (Fzg.-Schein, Ziff. 6 bzw. Zulassungsbescheinigung Feld T) sind zu berücksichtigen.

T97 Reifen (LI 97) nur zulässig für Fahrzeuge mit zul. Achslasten bis 1460 kg (Fzg.-Schein, Ziff. 16 bzw. Zulassungsbescheinigung Feld 8). Abschläge der Tragfähigkeit aufgrund der Bauartbedingten Höchstgeschwindigkeit (Fzg.-Schein, Ziff. 6 bzw. Zulassungsbescheinigung Feld T) sind zu berücksichtigen.

Anlage 12 zum Prüfbericht Nr.55800823 (2. Ausfertigung)Prüfgegenstand
HerstellerPKW-Sonderrad 9JX20H2 Typ QSTAR 209
G.M.P. GROUP SRL

Seite 7 von 8

T99 Reifen (LI 99) nur zulässig für Fahrzeuge mit zul. Achslasten bis 1550 kg (Fzg.-Schein, Ziff. 16 bzw. Zulassungsbescheinigung Feld 8). Abschläge der Tragfähigkeit aufgrund der Bauartbedingten Höchstgeschwindigkeit (Fzg.-Schein, Ziff. 6 bzw. Zulassungsbescheinigung Feld T) sind zu berücksichtigen.

V20 Bei Verwendung verschiedener Reifengrößen an Vorder- und Hinterachse sind folgende Reifenkombinationen, sofern die Reifengrößen in der Spalte "Reifen" aufgeführt sind, möglich:

	Vorderachse	Hinterachse
Nr. 1	225/35R20	255/30R20, 265/30R20
Nr. 2	235/30R20	265/25R20, 275/25R20, 285/25R20
Nr. 3	235/35R20	265/30R20, 275/30R20
Nr. 4	235/45R20	255/40R20, 265/40R20
Nr. 5	235/50R20	255/45R20, 265/45R20, 295/40R20
Nr. 6	235/55R20	285/45R20
Nr. 7	245/30R20	275/25R20, 285/25R20, 295/25R20
Nr. 8	245/35R20	265/30R20, 275/30R20, 285/30R20, 295/30R20
Nr. 9	245/40R20	275/35R20, 285/35R20
Nr. 10	245/45R20	275/40R20, 285/40R20
Nr. 11	255/30R20	295/25R20, 305/25R20
Nr. 12	255/35R20	285/30R20, 295/30R20
Nr. 13	255/40R20	285/35R20, 295/35R20
Nr. 14	255/45R20	285/40R20
Nr. 15	255/50R20	285/45R20
Nr. 16	265/30R20	305/25R20, 325/25R20
Nr. 17	265/35R20	295/30R20, 305/30R20
Nr. 18	265/40R20	295/35R20, 305/35R20
Nr. 19	265/45R20	295/40R20
Nr. 20	265/50R20	295/45R20
Nr. 21	275/35R20	305/30R20
Nr. 22	275/40R20	305/35R20, 315/35R20
Nr. 23	275/45R20	305/40R20
Nr. 24	285/35R20	335/30R20
Nr. 25	285/40R20	325/35R20
Nr. 26	295/35R20	335/30R20, 345/30R20

Es sind nur Reifen eines Herstellers und achsweise eines Profiltyps zulässig, für die der Reifen- oder Fahrzeughersteller die Eignung für das jeweilige Fahrzeug bestätigt. Diese Bestätigung ist vom Führer des Fahrzeugs mitzuführen.

VA1 Die hier aufgeführten Rad-Reifenkombinationen für die Verwendung an Achse 1 sind nur zulässig in Verbindung mit den in Anlage 4, Gutachten Nummer 55800623, Ausfertigung 2 (**KBA-NUMMER 54813**, **RADTYP QSTAR 2010**) für die Achse 2 genannten Rad-Reifenkombinationen. Es gelten die jeweiligen Auflagen und Hinweise.

Anlage 12 zum Prüfbericht Nr.55800823 (2. Ausfertigung)Prüfgegenstand
HerstellerPKW-Sonderrad 9JX20H2 Typ QSTAR 209
G.M.P. GROUP SRL

Seite 8 von 8

VC4 Folgende Reifenkombinationen sind, sofern die Reifengrößen in der Spalte "Reifen" aufgeführt sind, möglich:

	Vorderachse	Hinterachse
Nr. 1	245/30R20	265/30R20
Nr. 2	255/30R20	275/30R20, 285/30R20

Es sind nur Reifen eines Herstellers und achsweise eines Profiltyps zulässig, für die der Reifen- oder Fahrzeughersteller die Eignung für das jeweilige Fahrzeug bestätigt. Diese Bestätigung ist vom Führer des Fahrzeugs mitzuführen.

Vn2 Es sind auf Vorder- und Hinterachse nur unterschiedliche Reifengrößen zulässig. Dabei muss die Reifengröße an Achse 2 mindestens 2 Nennbreiten größer sein als die Reifengröße an Achse 1.

Prüfort und Prüfdatum

Die Verwendungsprüfung fand am 12. Dezember 2024 in Lamsheim statt.

Prüfergebnis

Aufgrund der durchgeführten Prüfungen bestehen keine technischen Bedenken o.g. Sonderräder unter Beachtung der Auflagen und Hinweise zu verwenden.

Die in diesem Gutachten aufgeführten Fahrzeugtypen entsprechen auch nach der Umrüstung den heute gültigen Vorschriften der StVZO. Das Gutachten verliert seine Gültigkeit, wenn sich entsprechende Bauvorschriften der StVZO ändern oder an den Kraftfahrzeugen Änderungen eintreten, die die Begutachtungspunkte beeinflussen.

Das Gutachten umfasst Blatt 1 bis 8 und gilt für Sonderräder ab Herstellungsdatum Dezember 2022.

Der Technische Dienst Typprüfstelle Fahrzeuge/Fahrzeugteile der TÜV Rheinland Kraftfahrt GmbH, Am Grauen Stein, 51105 Köln ist mit seinem Ingenieurzentrum Technologiezentrum Typprüfstelle, Lamsheim für die angewendeten Prüfverfahren vom Kraftfahrt-Bundesamt entsprechend EG-FGV für das Typprüfverfahren des KBA unter der Nummer KBA-P 00010-96 benannt.

Lamsheim, 12. Dezember 2024



Pohl

00439425.DOCX

Anlage 13 zum Prüfbericht Nr. **55800823** (1. Ausfertigung)

Prüfgegenstand PKW-Sonderrad 9JX20H2 Typ QSTAR 209
 Hersteller G.M.P. GROUP SRL

Seite 1 von 5

Auftraggeber G.M.P. GROUP SRL
 Via Luigi Galvani 8-12
 IT-24061 Albano Sant' Alessandro (BG)

Prüfgegenstand PKW-Sonderrad **zur Verwendung an Achse 1**
 Modell QSTAR
 Typ QSTAR 209
 Radgröße 9JX20H2
 Zentrierart Mittenzentrierung

Ausführung	Kennzeichnung Rad/ Zentrierring	Lochzahl/ Lochkreis- (mm)/ Mittenloch-ø (mm)	Einpresstiefe (mm)	Radlast (kg)	Abrollumfang (mm)
QSTR90 2038269	QSTAR 209 5X112 ET38 LB16 / ohne Ring	5/112/66,6	38	900	2300

Die hier aufgeführten Rad-Reifenkombinationen für die Verwendung an Achse 1 sind nur zulässig in Verbindung mit den in Anlage 1, Gutachten Nummer 55800623, Ausfertigung 1 (**KBA-NUMMER 54813 , RADTYP QSTAR 2010**) für die Achse 2 genannten Rad-Reifenkombinationen. Es gelten die jeweiligen Auflagen und Hinweise.

Kennzeichnungen

KBA-Nummer 54819
 Herstellerzeichen G.M.P. GROUP
 Radtyp und Ausführung QSTAR 209...(s.o.)
 Radgröße 9JX20H2
 Einpresstiefe ET...(s.o.)
 Herkunftsmerkmal MADE IN ITALY
 Herstelldatum Monat und Jahr

Befestigungsmittel

Nr.	Art der Befestigungsmittel	Bund	Anzugsmoment (Nm)	Schaftlänge (mm)
S01	Serienschraube M14x1,5	Kugel D=28mm	150	45

Prüfungen

Entsprechend den Kriterien des VdTÜV Merkblattes 751 (in der jeweils gültigen Fassung) wurden an den im Verwendungsbereich aufgeführten Fahrzeugen Anbau-, Freigängigkeits- und Handlingsprüfungen durchgeführt.

Verwendungsbereich

Hersteller Mercedes-Benz
 Spurverbreiterung innerhalb 2%

Anlage 13 zum Prüfbericht Nr. **55800823** (1. Ausfertigung)Prüfgegenstand
HerstellerPKW-Sonderrad 9JX20H2 Typ QSTAR 209
G.M.P. GROUP SRL

Seite 2 von 5

Handelsbezeichnung Fahrzeug-Typ ABE/EWG-Nr.	kW-Bereich	Reifen	Reifenbezogene Auflagen und Hinweise	Auflagen und Hinweise
GLC 43 AMG 204X e1*2001/116* 0480*18-.. (FIN: W..253...)	270, 287	235/45R20	R02	A12 A14 A18 A56 V20 VA1 S01
	270, 287	255/40R20	R02	
	270, 287	255/45R20	R02	
GLC 43 AMG Coupé 204X e1*2001/116* 0480*18-.. (FIN: W..253...)	270, 287	235/45R20	R02	A12 A14 A18 A56 Flh V20 VA1 S01
	270, 287	245/45R20	R02	
	270, 287	255/40R20	R02	
	270, 287	255/45R20	R02	
GLC-Coupé 204X e1*2001/116* 0480*18-.. (FIN: W..253...)	100-243	235/45R20	R02	A12 A14 A18 A57 Flh KMV Mph V20 VA1 S01
	100-243	245/45R20	R02	
	100-243	255/40R20	R02	
	100-243	255/45R20	R02	
GLC-Klasse 204X e1*2001/116* 0480*16-.. - mit AMG-Line Verbreiterungen	120-243	235/45R20	R02	A12 A14 A18 A57 Cb1 Mph V20 VA1 S01
	120-243	255/40R20	R02	
	120-243	255/45R20	R02	

Die hier aufgeführten Rad-Reifenkombinationen für die Verwendung an Achse 1 sind nur zulässig in Verbindung mit den in Anlage 1, Gutachten Nummer 55800623, Ausfertigung 1 (**KBA-NUMMER 54813 , RADTYP QSTAR 2010**) für die Achse 2 genannten Rad-Reifenkombinationen. Es gelten die jeweiligen Auflagen und Hinweise.

Allgemeine Hinweise

Im Fahrzeug vorgeschriebene Fahrzeugsysteme, z. B. Reifendruckkontrollsysteme, müssen nach Anbau der Räder funktionsfähig bleiben.

Wird eine in diesem Gutachten aufgeführte Reifengröße verwendet, die nicht bereits in den Fahrzeugpapieren (u. a. Fahrzeugschein, Zulassungsbescheinigung I oder COC-Papier) genannt ist, so sind die Angaben über die Reifengröße in den Fahrzeugpapieren (Fahrzeugschein bzw. -brief, Zulassungsbescheinigung I) durch die Zulassungsstelle berichtigen zu lassen. Diese Berichtigung ist dann nicht erforderlich, wenn die ABE des Sonderrades eine Freistellung von der Pflicht zur Berichtigung der Fahrzeugpapiere enthält.

Die mindestens erforderlichen Geschwindigkeitsbereiche (mit Ausnahme der M+S-Profile) und Tragfähigkeiten der zu verwendenden Reifen sind den Fahrzeugpapieren (Fahrzeugbrief und -schein, Zulassungsbescheinigung I) zu entnehmen. Abschläge der Tragfähigkeit aufgrund der Fahrzeughöchstgeschwindigkeit sind zu berücksichtigen.

Anlage 13 zum Prüfbericht Nr. **55800823** (1. Ausfertigung)
 Prüfgegenstand
 Hersteller

 PKW-Sonderrad 9JX20H2 Typ QSTAR 209
 G.M.P. GROUP SRL

Seite 3 von 5

Fahrzeughöchst- geschwindigkeit	Tragfähigkeit (%)		
	Geschwindigkeitssymbol (GSY)		
	V	W	Y
210 km/h	100%	100%	100%
220 km/h	97%	100%	100%
230 km/h	94%	100%	100%
240 km/h	91%	100%	100%
250 km/h	-	95%	100%
260 km/h	-	90%	100%
270 km/h	-	85%	100%
280 km/h	-	-	95%
290 km/h	-	-	90%
300 km/h	-	-	85%

Ferner sind nur Reifen einer Bauart und achsweise eines Reifentyps zulässig. Bei Verwendung unterschiedlicher Reifentypen auf Vorder- und Hinterachse sind die Hinweise des Fahrzeug- und / oder Reifenherstellers zu beachten.

Das Fahrwerk und die Bremsaggregate müssen, mit Ausnahme der in der entsprechenden Auflage aufgeführten Umrüstmaßnahmen, dem Serienstand entsprechen. Die Zulässigkeit weiterer Veränderungen ist gesondert zu beurteilen.

Wird das serienmäßige Ersatzrad verwendet, soll mit mäßiger Geschwindigkeit und nicht länger als erforderlich gefahren werden. Es müssen die serienmäßigen Befestigungsteile verwendet werden. Bei Fahrzeugen mit Allradantrieb darf nur ein Ersatzrad mit gleicher Reifengröße bzw. gleichem Abrollumfang verwendet werden.

Die Bezieher der Räder sind darauf hinzuweisen, dass der vom Reifenhersteller vorgeschriebene Reifenfülldruck zu beachten ist.

Spezielle Auflagen und Hinweise

A12 Die Verwendung von Schneeketten ist nicht zulässig.

A14 Zum Auswuchten der Räder dürfen an der Felgenaußenseite nur Klebegewichte unterhalb der Felgenschulter oder des Tiefbettes angebracht werden. Bei Anbringung der Klebegewichte im Felgenbett ist auf einen Mindestabstand von 2 mm zum Bremssattel zu achten.

A18 Es sind nur schlauchlose Reifen zulässig. Werden keine Ventile mit TPMS-Sensoren verwendet, sind ausschließlich Metallschraubventile mit Befestigung von außen, die den Normen DIN, E.T.R.T.O oder Tire and Rim entsprechen, zulässig. Werden Ventile mit TPMS-Sensoren verwendet, so sind die Hinweise und Vorgaben der Hersteller zu beachten. Die Ventile und Sensoren müssen für den vorgeschriebenen Luftdruck und die bauartbedingte Höchstgeschwindigkeit geeignet sein. Die Ventile dürfen nicht über den Felgenrand hinausragen.

A56 Die Rad-/Reifen-Kombination ist nur zulässig an Fahrzeugausführungen mit Allradantrieb (z.B. 4WD, Quattro, Syncro, 4-Matic, 4x4 u. ä.)

A57 Diese Rad-/Reifen-Kombination(en) ist (sind) zulässig an Fahrzeugausführungen mit Front bzw. Heck-Antrieb und Allradantrieb (z.B. 2WD, 4WD, Quattro, Syncro, 4-Matic, 4x4, u. ä.)

Anlage 13 zum Prüfbericht Nr. **55800823** (1. Ausfertigung)
 Prüfgegenstand
 Hersteller

 PKW-Sonderrad 9JX20H2 Typ QSTAR 209
 G.M.P. GROUP SRL

Seite 4 von 5

Cb1 Diese Rad-Reifen-Kombinationen sind zulässig bei Fahrzeugen mit Radhausverbreiterungen (Kotflügelverbreiterungen, Radlaufleisten) in Verbindung mit wahlweisen Serien-Rädern: VA: 8,0x19, ET38 mit 235/55R19 und HA: 9,0x19, ET20 mit 255/50R19 ww. VA: 8,5x20, ET40 mit 255/45R20 und HA: 9,5x20, ET22 mit 285/40R20 (u.a. Fahrzeugschein, Zulassungsbescheinigung I, COC-Papier oder Bedienungsanleitung).

F1h Die Rad-/Reifen-Kombination ist zulässig für Fahrzeugausführungen der Karosserieform Schräghecklimousine (Fließheck, 3-türig und 5-türig).

KMV Betrifft nur Fahrzeugvarianten mit serienmäßigen Kunststoffverbreiterungen bzw. mit zusätzlichen Kotflügelverbreiterungen (Radlaufleisten).

MpH Auch zulässig für Fahrzeugausführungen mit Hybridantrieb (Hybridelektrofahrzeug; HEV), incl. Plug-in-Hybrid Fahrzeuge bzw. extern aufladbare Hybrid-Elektro-Fahrzeuge (PHEV bzw. OVC-HEV).

R02 Diese Reifengröße ist nur an Achse 1 zulässig.

S01 Zur Befestigung der Räder dürfen nur die serienmäßigen Befestigungsmittel Nr. S01 (siehe Seite 1) verwendet werden.

V20 Bei Verwendung verschiedener Reifengrößen an Vorder- und Hinterachse sind folgende Reifenkombinationen, sofern die Reifengrößen in der Spalte "Reifen" aufgeführt sind, möglich:

	Vorderachse	Hinterachse
Nr. 1	225/35R20	255/30R20, 265/30R20
Nr. 2	235/30R20	265/25R20, 275/25R20, 285/25R20
Nr. 3	235/35R20	265/30R20, 275/30R20
Nr. 4	235/45R20	255/40R20, 265/40R20
Nr. 5	235/50R20	255/45R20, 265/45R20, 295/40R20
Nr. 6	245/30R20	275/25R20, 285/25R20, 295/25R20
Nr. 7	245/35R20	275/30R20, 285/30R20, 295/30R20
Nr. 8	245/40R20	275/35R20, 285/35R20
Nr. 9	245/45R20	275/40R20, 285/40R20
Nr. 10	255/30R20	295/25R20, 305/25R20
Nr. 11	255/35R20	285/30R20, 295/30R20
Nr. 12	255/40R20	285/35R20, 295/35R20
Nr. 13	255/45R20	285/40R20
Nr. 14	265/30R20	305/25R20, 325/25R20
Nr. 15	265/35R20	295/30R20, 305/30R20
Nr. 16	265/40R20	295/35R20, 305/35R20
Nr. 17	265/45R20	295/40R20
Nr. 18	265/50R20	295/45R20
Nr. 19	275/35R20	305/30R20
Nr. 20	275/40R20	305/35R20, 315/35R20
Nr. 21	275/45R20	305/40R20
Nr. 22	285/35R20	335/30R20
Nr. 23	285/40R20	325/35R20
Nr. 24	295/35R20	335/30R20, 345/30R20

Es sind nur Reifen eines Herstellers und achsweise eines Profiltyps zulässig, für die der Reifen- oder Fahrzeughersteller die Eignung für das jeweilige Fahrzeug bestätigt. Diese Bestätigung ist vom Führer des Fahrzeugs mitzuführen.

Anlage 13 zum Prüfbericht Nr. **55800823** (1. Ausfertigung)

Prüfgegenstand
Hersteller

PKW-Sonderrad 9JX20H2 Typ QSTAR 209
G.M.P. GROUP SRL

Seite 5 von 5

VA1 Die hier aufgeführten Rad-Reifenkombinationen für die Verwendung an Achse 1 sind nur zulässig in Verbindung mit den in Anlage 1, Gutachten Nummer 55800623, Ausfertigung 1 (**KBA-NUMMER 54813 , RADTYP QSTAR 2010**) für die Achse 2 genannten Rad-Reifenkombinationen. Es gelten die jeweiligen Auflagen und Hinweise.

Prüfort und Prüfdatum

Die Verwendungsprüfung fand am 16. Februar 2023 in Lamsheim statt.

Prüfergebnis

Aufgrund der durchgeführten Prüfungen bestehen keine technischen Bedenken o.g. Sonderräder unter Beachtung der Auflagen und Hinweise zu verwenden.

Die in diesem Gutachten aufgeführten Fahrzeugtypen entsprechen auch nach der Umrüstung den heute gültigen Vorschriften der StVZO. Das Gutachten verliert seine Gültigkeit, wenn sich entsprechende Bauvorschriften der StVZO ändern oder an den Kraftfahrzeugen Änderungen eintreten, die die Begutachtungspunkte beeinflussen.

Das Gutachten umfasst Blatt 1 bis 5 und gilt für Sonderräder ab Herstellungsdatum Dezember 2022.

Der Technische Dienst Typprüfstelle Fahrzeuge/Fahrzeugteile der TÜV Rheinland Kraftfahrt GmbH, Am Grauen Stein, 51105 Köln ist mit seinem Ingenieurzentrum Technologiezentrum Typprüfstelle, Lamsheim für die angewendeten Prüfverfahren vom Kraftfahrt-Bundesamt entsprechend EG-FGV für das Typgenehmigungsverfahren des KBA unter der Nummer KBA-P 00010-96 benannt.

Lamsheim, 16. Februar 2023




Schmidt

00404505.DOC JR-CS

Anlage 14 zum Prüfbericht Nr. **55800823** (1. Ausfertigung)

Prüfgegenstand PKW-Sonderrad 9JX20H2 Typ QSTAR 209
 Hersteller G.M.P. GROUP SRL

Seite 1 von 7

Auftraggeber G.M.P. GROUP SRL
 Via Luigi Galvani 8-12
 IT-24061 Albano Sant' Alessandro (BG)

Prüfgegenstand PKW-Sonderrad **zur Verwendung an Achse 1**
 Modell QSTAR
 Typ QSTAR 209
 Radgröße 9JX20H2
 Zentrierart Mittenzentrierung

Ausführung	Kennzeichnung Rad/ Zentrierring	Lochzahl/ Lochkreis- (mm)/ Mittenloch-ø (mm)	Einpresstiefe (mm)	Radlast (kg)	Abrollumfang (mm)
QSTR90 2038269	QSTAR 209 5X112 ET38 LB16 / ohne Ring	5/112/66,6	38	900	2300

Die hier aufgeführten Rad-Reifenkombinationen für die Verwendung an Achse 1 sind nur zulässig in Verbindung mit den in Anlage 7, Gutachten Nummer 55800623, Ausfertigung 1 (**KBA-NUMMER 54813 , RADTYP QSTAR 2010**) für die Achse 2 genannten Rad-Reifenkombinationen. Es gelten die jeweiligen Auflagen und Hinweise.

Kennzeichnungen

KBA-Nummer 54819
 Herstellerzeichen G.M.P. GROUP
 Radtyp und Ausführung QSTAR 209...(s.o.)
 Radgröße 9JX20H2
 Einpresstiefe ET...(s.o.)
 Herkunftsmerkmal MADE IN ITALY
 Herstelldatum Monat und Jahr

Befestigungsmittel

Nr.	Art der Befestigungsmittel	Bund	Anzugsmoment (Nm)	Schaftlänge (mm)
S01	Serienschraube M14x1,5	Kugel D=28mm	150	45
S02	Schraube M14x1,5	Kugel D=28mm	130	45
S03	Schraube M14x1,5	Kugel D=28mm	150	45

Prüfungen

Entsprechend den Kriterien des VdTÜV Merkblattes 751 (in der jeweils gültigen Fassung) wurden an den im Verwendungsbereich aufgeführten Fahrzeugen Anbau-, Freigängigkeits- und Handlingsprüfungen durchgeführt.

Verwendungsbereich

Hersteller Mercedes-Benz
 Spurverbreiterung innerhalb 2%

Anlage 14 zum Prüfbericht Nr. **55800823** (1. Ausfertigung)Prüfgegenstand
HerstellerPKW-Sonderrad 9JX20H2 Typ QSTAR 209
G.M.P. GROUP SRL

Seite 2 von 7

Handelsbezeichnung Fahrzeug-Typ ABE/EWG-Nr.	kW-Bereich	Reifen	Reifenbezogene Auflagen und Hinweise	Auflagen und Hinweise
E-Klasse T-Modell 212 K e1*2007/46*0200*.. - incl. Facelift 2013 (FIN: WDD212...)	100-245	245/30R20	K1c K5d R02 T90	A01 A12 A14 A18 A57 Car F42 NoH V01 V20 X77 VA1 S02
E-Klasse T-Modell 212 K e1*2007/46*0200*.. - mit Luftfederung - incl. Facelift 2013 (FIN: WDD212...)	100-245	245/30R20	K1c K5d R02 T90	A01 A12 A14 A18 A57 Car F38 NoD NoH V01 V20 X77 VA1 S02
S 63/65 -/AMG 221, 221AMG e1*2001/116*0335*.. e1*2001/116*0396*.. (FIN: WDD221...)	386-463	255/35R20	R02 T97	A12 A14 A18 A58 P42 VS0 VA1 S01
S-Klasse 221 e1*2001/116*0335*.. (FIN: WDD221...)	150-285	245/35R20	R02 R37 T95	A01 A12 A14 A18 V00 VS0 VA1 S03
	150-320	265/30R20	K1a K1b K41 R02 T94	
	150-320	265/35R20	K1a K1b K41 R02 T95	
	150-380	255/35R20	R02 T93 T97	
S-Klasse Coupé/Cabrio 221 e1*2001/116* 0335*23-.. (FIN: W..217...)	270-345	245/40R20	R02	A12 A14 A18 A57 Cbo Cpe V20 VA1 S01
S-Klasse Coupé/Cabrio 221 e1*2001/116* 0335*23-.. (FIN: W..217...)	270-345	245/40R20	R02	A12 A14 A18 A57 Cbo Cpe V20 VA1 S01
	270-345	255/35R20	R02	
	270-345	255/40R20	R02	

Die hier aufgeführten Rad-Reifenkombinationen für die Verwendung an Achse 1 sind nur zulässig in Verbindung mit den in Anlage 7, Gutachten Nummer 55800623, Ausfertigung 1 (**KBA-NUMMER 54813**, **RADTYP QSTAR 2010**) für die Achse 2 genannten Rad-Reifenkombinationen. Es gelten die jeweiligen Auflagen und Hinweise.

Allgemeine Hinweise

Im Fahrzeug vorgeschriebene Fahrzeugsysteme, z. B. Reifendruckkontrollsysteme, müssen nach Anbau der Räder funktionsfähig bleiben.

Wird eine in diesem Gutachten aufgeführte Reifengröße verwendet, die nicht bereits in den Fahrzeugpapieren (u. a. Fahrzeugschein, Zulassungsbescheinigung I oder COC-Papier) genannt ist, so sind die Angaben über die Reifengröße in den Fahrzeugpapieren (Fahrzeugschein bzw. -brief, Zulassungsbescheinigung I) durch die Zulassungsstelle berichtigen zu lassen. Diese Berichtigung ist dann nicht erforderlich, wenn die ABE des Sonderrades eine Freistellung von der Pflicht zur Berichtigung der Fahrzeugpapiere enthält.

Anlage 14 zum Prüfbericht Nr. **55800823** (1. Ausfertigung)
 Prüfgegenstand
 Hersteller

 PKW-Sonderrad 9JX20H2 Typ QSTAR 209
 G.M.P. GROUP SRL

Seite 3 von 7

Die mindestens erforderlichen Geschwindigkeitsbereiche (mit Ausnahme der M+S-Profilen) und Tragfähigkeiten der zu verwendenden Reifen sind den Fahrzeugpapieren (Fahrzeugbrief und -schein, Zulassungsbescheinigung I) zu entnehmen. Abschläge der Tragfähigkeit aufgrund der Fahrzeughöchstgeschwindigkeit sind zu berücksichtigen.

Fahrzeughöchstgeschwindigkeit	Tragfähigkeit (%) Geschwindigkeitssymbol (GSY)		
	V	W	Y
210 km/h	100%	100%	100%
220 km/h	97%	100%	100%
230 km/h	94%	100%	100%
240 km/h	91%	100%	100%
250 km/h	-	95%	100%
260 km/h	-	90%	100%
270 km/h	-	85%	100%
280 km/h	-	-	95%
290 km/h	-	-	90%
300 km/h	-	-	85%

Ferner sind nur Reifen einer Bauart und achsweise eines Reifentyps zulässig. Bei Verwendung unterschiedlicher Reifentypen auf Vorder- und Hinterachse sind die Hinweise des Fahrzeug- und / oder Reifenherstellers zu beachten.

Das Fahrwerk und die Bremsaggregate müssen, mit Ausnahme der in der entsprechenden Auflage aufgeführten Umrüstmaßnahmen, dem Serienstand entsprechen. Die Zulässigkeit weiterer Veränderungen ist gesondert zu beurteilen.

Wird das serienmäßige Ersatzrad verwendet, soll mit mäßiger Geschwindigkeit und nicht länger als erforderlich gefahren werden. Es müssen die serienmäßigen Befestigungsteile verwendet werden. Bei Fahrzeugen mit Allradantrieb darf nur ein Ersatzrad mit gleicher Reifengröße bzw. gleichem Abrollumfang verwendet werden.

Die Bezieher der Räder sind darauf hinzuweisen, dass der vom Reifenhersteller vorgeschriebene Reifenfülldruck zu beachten ist.

Spezielle Auflagen und Hinweise

A01 Nach Durchführung der Technischen Änderung ist das Fahrzeug unter Vorlage der vorliegenden ABE unverzüglich einem amtlich anerkannten Sachverständigen oder Prüfer für den Kraftfahrzeugverkehr oder einem Prüfer einer Überwachungsorganisation nach Nummer 4 der Anlage VIIIb zur StVZO zur Durchführung und Bestätigung der in der ABE vorgeschriebenen Änderungsabnahme vorzuführen.

A12 Die Verwendung von Schneeketten ist nicht zulässig.

A14 Zum Auswuchten der Räder dürfen an der Felgenaußenseite nur Klebegewichte unterhalb der Felgenschulter oder des Tiefbettes angebracht werden. Bei Anbringung der Klebegewichte im Felgenbett ist auf einen Mindestabstand von 2 mm zum Bremssattel zu achten.

A18 Es sind nur schlauchlose Reifen zulässig. Werden keine Ventile mit TPMS-Sensoren verwendet, sind ausschließlich Metallschraubventile mit Befestigung von außen, die den Normen DIN, E.T.R.T.O oder Tire and Rim entsprechen, zulässig. Werden Ventile mit TPMS-Sensoren verwendet, so sind die Hinweise und Vorgaben der Hersteller zu beachten. Die Ventile und Sensoren müssen für den vorgeschriebenen Luftdruck und die bauartbedingte Höchstgeschwindigkeit geeignet sein. Die Ventile dürfen nicht über den Felgenrand hinausragen.

Anlage 14 zum Prüfbericht Nr. **55800823** (1. Ausfertigung)Prüfgegenstand
HerstellerPKW-Sonderrad 9JX20H2 Typ QSTAR 209
G.M.P. GROUP SRL

Seite 4 von 7

A57 Diese Rad-/Reifen-Kombination(en) ist (sind) zulässig an Fahrzeugausführungen mit Front bzw. Heck-Antrieb und Allradantrieb (z.B. 2WD, 4WD, Quattro, Syncro, 4-Matic, 4x4, u. ä.).

A58 Rad-Reifen-Kombination(en) nicht zulässig an Fahrzeugen mit Allradantrieb.

Car Die Rad/Reifen-Kombination ist zulässig für Fahrzeugausführungen der Karosserieform Kombilimousine (Avant, Break, Caravan, Grandtour, Kombi, Sportswagon, T-Modell, Touring, Tourer, Turnier, Variant, ...).

Cbo Die Rad-/Reifen-Kombination ist zulässig für Fahrzeugausführungen der Karosserieform Cabrio-Limousine, Roadster.

Cpe Die Rad-/Reifen-Kombination ist zulässig für Fahrzeugausführungen der Karosserieform Coupé.

F38 Rad/Reifenkombination nur zulässig an Fahrzeugausführungen mit Luftfederung.

F42 Rad/Reifenkombination nicht zulässig an Fahrzeugausführungen mit Luftfederung an der Vorderachse.

K1a Die Radabdeckung an Achse 1 ist durch Ausstellen der Frontschürze und des Kotflügels oder durch Anbau von dauerhaft befestigten Karosserieteilen im Bereich 0° bis 30° vor Radmitte herzustellen. Die gesamte Breite der Rad-/Reifenkombination muss, unter Beachtung des maximal möglichen Betriebsmaßes des Reifens (1,04-fache der Nennbreite des Reifens), in dem oben genannten Bereich abgedeckt sein.

K1b Die Radabdeckung an Achse 1 ist durch Ausstellen des Kotflügels oder durch Anbau von dauerhaft befestigten Karosserieteilen im Bereich 0° bis 50° hinter Radmitte herzustellen. Die gesamte Breite der Rad-/Reifenkombination muss, unter Beachtung des maximal möglichen Betriebsmaßes des Reifens (1,04-fache der Nennbreite des Reifens), in dem oben genannten Bereich abgedeckt sein.

K1c Die Radabdeckung an Achse 1 ist durch Ausstellen der Frontschürze und des Kotflügels oder durch Anbau von dauerhaft befestigten Karosserieteilen im Bereich 30° vor bis 50° hinter Radmitte herzustellen. Die gesamte Breite der Rad-/Reifenkombination muss, unter Beachtung des maximal möglichen Betriebsmaßes des Reifens (1,04-fache der Nennbreite des Reifens), in dem oben genannten Bereich abgedeckt sein.

K41 An Achse 1 ist durch Nacharbeiten der Radhausauschnittkanten eine ausreichende Freigängigkeit der Rad-Reifenkombination herzustellen.

K5d An Achse 1 sind die Radhausauschnittkanten im Bereich 200 mm vor bis 200 mm hinter Radmitte vollständig umzulegen.

NoD Nicht zulässig für Fahrzeugausführungen mit Dieselmotor.

NoH Nicht für Hybrid-Fahrzeuge bzw. Fahrzeugausführungen mit Hybridantrieb (Hybridelektrofahrzeug).

P42 Sonderrad nicht zulässig für Fahrzeugausführungen mit Bremsscheibendurchmesser 420 mm an Achse 1.

R02 Diese Reifengröße ist nur an Achse 1 zulässig.

Anlage 14 zum Prüfbericht Nr. **55800823** (1. Ausfertigung)Prüfgegenstand
HerstellerPKW-Sonderrad 9JX20H2 Typ QSTAR 209
G.M.P. GROUP SRL

Seite 5 von 7

R37 Diese Reifengröße ist nicht geprüft für Fahrzeuge, die serienmäßig ausschließlich mit größeren und/oder breiteren Reifengrößen (u. a. Fahrzeugschein, Zulassungsbescheinigung I, COC-Papier oder Bedienungsanleitung) ausgerüstet sind.

S01 Zur Befestigung der Räder dürfen nur die serienmäßigen Befestigungsmittel Nr. S01 (siehe Seite 1) verwendet werden.

S02 Zur Befestigung der Räder dürfen nur die mitgelieferten Befestigungsmittel Nr. S02 (siehe Seite 1) verwendet werden.

S03 Zur Befestigung der Räder dürfen nur die mitgelieferten Befestigungsmittel Nr. S03 (siehe Seite 1) verwendet werden.

T90 Reifen (LI 90) nur zulässig für Fahrzeuge mit zul. Achslasten bis 1200 kg (Fzg.-Schein, Ziff. 16 bzw. Zulassungsbescheinigung Feld 8). Abschlüsse der Tragfähigkeit aufgrund der Bauartbedingten Höchstgeschwindigkeit (Fzg.-Schein, Ziff. 6 bzw. Zulassungsbescheinigung Feld T) sind zu berücksichtigen.

T93 Reifen (LI 93) nur zulässig für Fahrzeuge mit zul. Achslasten bis 1300 kg (Fzg.-Schein, Ziff. 16 bzw. Zulassungsbescheinigung Feld 8). Abschlüsse der Tragfähigkeit aufgrund der Bauartbedingten Höchstgeschwindigkeit (Fzg.-Schein, Ziff. 6 bzw. Zulassungsbescheinigung Feld T) sind zu berücksichtigen.

T94 Reifen (LI 94) nur zulässig für Fahrzeuge mit zul. Achslasten bis 1340 kg (Fzg.-Schein, Ziff. 16 bzw. Zulassungsbescheinigung Feld 8). Abschlüsse der Tragfähigkeit aufgrund der Bauartbedingten Höchstgeschwindigkeit (Fzg.-Schein, Ziff. 6 bzw. Zulassungsbescheinigung Feld T) sind zu berücksichtigen.

T95 Reifen (LI 95) nur zulässig für Fahrzeuge mit zul. Achslasten bis 1380 kg (Fzg.-Schein, Ziff. 16 bzw. Zulassungsbescheinigung Feld 8). Abschlüsse der Tragfähigkeit aufgrund der Bauartbedingten Höchstgeschwindigkeit (Fzg.-Schein, Ziff. 6 bzw. Zulassungsbescheinigung Feld T) sind zu berücksichtigen.

T97 Reifen (LI 97) nur zulässig für Fahrzeuge mit zul. Achslasten bis 1460 kg (Fzg.-Schein, Ziff. 16 bzw. Zulassungsbescheinigung Feld 8). Abschlüsse der Tragfähigkeit aufgrund der Bauartbedingten Höchstgeschwindigkeit (Fzg.-Schein, Ziff. 6 bzw. Zulassungsbescheinigung Feld T) sind zu berücksichtigen.

V00 Unterschiedliche Reifengrößen auf Vorder- und Hinterachse sind nicht zulässig für Fahrzeugausführungen mit Allradantrieb (z.B. AWD, 4-Matic, Syncro, 4x4,...).

V01 Unterschiedliche Reifengrößen auf Vorder- und Hinterachse sind für Fahrzeuge mit Allradantrieb (4-Matic) bei Baureihe 212 nur ab EG-Genehmigungsstand: e1*2001/116*0501*08, bzw. bei Baureihe 212 K nur ab Genehmigungsstand: e1*2007/46*0200*07 zulässig.

Anlage 14 zum Prüfbericht Nr. **55800823** (1. Ausfertigung)Prüfgegenstand
HerstellerPKW-Sonderrad 9JX20H2 Typ QSTAR 209
G.M.P. GROUP SRL

Seite 6 von 7

V20 Bei Verwendung verschiedener Reifengrößen an Vorder- und Hinterachse sind folgende Reifenkombinationen, sofern die Reifengrößen in der Spalte "Reifen" aufgeführt sind, möglich:

	Vorderachse	Hinterachse
Nr. 1	225/35R20	255/30R20, 265/30R20
Nr. 2	235/30R20	265/25R20, 275/25R20, 285/25R20
Nr. 3	235/35R20	265/30R20, 275/30R20
Nr. 4	235/45R20	255/40R20, 265/40R20
Nr. 5	235/50R20	255/45R20, 265/45R20, 295/40R20
Nr. 6	245/30R20	275/25R20, 285/25R20, 295/25R20
Nr. 7	245/35R20	275/30R20, 285/30R20, 295/30R20
Nr. 8	245/40R20	275/35R20, 285/35R20
Nr. 9	245/45R20	275/40R20, 285/40R20
Nr. 10	255/30R20	295/25R20, 305/25R20
Nr. 11	255/35R20	285/30R20, 295/30R20
Nr. 12	255/40R20	285/35R20, 295/35R20
Nr. 13	255/45R20	285/40R20
Nr. 14	265/30R20	305/25R20, 325/25R20
Nr. 15	265/35R20	295/30R20, 305/30R20
Nr. 16	265/40R20	295/35R20, 305/35R20
Nr. 17	265/45R20	295/40R20
Nr. 18	265/50R20	295/45R20
Nr. 19	275/35R20	305/30R20
Nr. 20	275/40R20	305/35R20, 315/35R20
Nr. 21	275/45R20	305/40R20
Nr. 22	285/35R20	335/30R20
Nr. 23	285/40R20	325/35R20
Nr. 24	295/35R20	335/30R20, 345/30R20

Es sind nur Reifen eines Herstellers und achsweise eines Profiltyps zulässig, für die der Reifen- oder Fahrzeughersteller die Eignung für das jeweilige Fahrzeug bestätigt. Diese Bestätigung ist vom Führer des Fahrzeugs mitzuführen.

VA1 Die hier aufgeführten Rad-Reifenkombinationen für die Verwendung an Achse 1 sind nur zulässig in Verbindung mit den in Anlage 7, Gutachten Nummer 55800623, Ausfertigung 1 (**KBA-NUMMER 54813 , RADTYP QSTAR 2010**) für die Achse 2 genannten Rad-Reifenkombinationen. Es gelten die jeweiligen Auflagen und Hinweise.

VS0 Bei Verwendung verschiedener Reifengrößen an Vorder- und Hinterachse sind folgende Reifenkombinationen, sofern die Reifengrößen in der Spalte "Reifen" aufgeführt sind, möglich:

	Vorderachse	Hinterachse
Nr. 1	245/35R20	275/30R20
Nr. 2	255/35R20	275/35R20, 285/30R20

Es sind nur Reifen eines Herstellers und Profiltyps zulässig, für die der Reifen- oder Fahrzeughersteller die Eignung für das jeweilige Fahrzeug bestätigt. Diese Bestätigung ist vom Führer des Fahrzeugs mitzuführen.

X77 Rad-/Reifenkombination nicht zulässig für Fahrzeugausführungen mit 3. Sitzreihe.

Prüfort und Prüfdatum

Die Verwendungsprüfung fand am 16. Februar 2023 in Lamsheim statt.

Anlage 14 zum Prüfbericht Nr. **55800823** (1. Ausfertigung)

Prüfgegenstand
Hersteller

PKW-Sonderrad 9JX20H2 Typ QSTAR 209
G.M.P. GROUP SRL

Seite 7 von 7

Prüfergebnis

Aufgrund der durchgeführten Prüfungen bestehen keine technischen Bedenken o.g. Sonderräder unter Beachtung der Auflagen und Hinweise zu verwenden.

Die in diesem Gutachten aufgeführten Fahrzeugtypen entsprechen auch nach der Umrüstung den heute gültigen Vorschriften der StVZO. Das Gutachten verliert seine Gültigkeit, wenn sich entsprechende Bauvorschriften der StVZO ändern oder an den Kraftfahrzeugen Änderungen eintreten, die die Begutachtungspunkte beeinflussen.

Das Gutachten umfasst Blatt 1 bis 7 und gilt für Sonderräder ab Herstellungsdatum Dezember 2022.

Der Technische Dienst Typprüfstelle Fahrzeuge/Fahrzeugteile der TÜV Rheinland Kraftfahrt GmbH, Am Grauen Stein, 51105 Köln ist mit seinem Ingenieurzentrum Technologiezentrum Typprüfstelle, Lamsheim für die angewendeten Prüfverfahren vom Kraftfahrt-Bundesamt entsprechend EG-FGV für das Typpgenehmigungsverfahren des KBA unter der Nummer KBA-P 00010-96 benannt.

Lamsheim, 16. Februar 2023




Schmidt

00404534.DOC JR-CS

Anlage 15 zum Prüfbericht Nr. **55800823** (1. Ausfertigung)

Prüfgegenstand PKW-Sonderrad 9JX20H2 Typ QSTAR 209
 Hersteller G.M.P. GROUP SRL

Seite 1 von 6

Auftraggeber G.M.P. GROUP SRL
 Via Luigi Galvani 8-12
 IT-24061 Albano Sant' Alessandro (BG)

Prüfgegenstand PKW-Sonderrad **zur Verwendung an Achse 1**
 Modell QSTAR
 Typ QSTAR 209
 Radgröße 9JX20H2
 Zentrierart Mittenzentrierung

Ausführung	Kennzeichnung Rad/ Zentrierring	Lochzahl/ Lochkreis- (mm)/ Mittenloch-ø (mm)	Einpresstiefe (mm)	Radlast (kg)	Abrollumfang (mm)
QSTR90 2038269	QSTAR 209 5X112 ET38 LB16 / ohne Ring	5/112/66,6	38	900	2300

Die hier aufgeführten Rad-Reifenkombinationen für die Verwendung an Achse 1 sind nur zulässig in Verbindung mit den in Anlage 8, Gutachten Nummer 55800623, Ausfertigung 1 (**KBA-NUMMER 54813 , RADTYP QSTAR 2010**) für die Achse 2 genannten Rad-Reifenkombinationen. Es gelten die jeweiligen Auflagen und Hinweise.

Kennzeichnungen

KBA-Nummer 54819
 Herstellerzeichen G.M.P. GROUP
 Radtyp und Ausführung QSTAR 209...(s.o.)
 Radgröße 9JX20H2
 Einpresstiefe ET...(s.o.)
 Herkunftsmerkmal MADE IN ITALY
 Herstelldatum Monat und Jahr

Befestigungsmittel

Nr.	Art der Befestigungsmittel	Bund	Anzugsmoment (Nm)	Schaftlänge (mm)
S01	Serienschraube M14x1,5	Kugel D=28mm	150	45

Prüfungen

Entsprechend den Kriterien des VdTÜV Merkblattes 751 (in der jeweils gültigen Fassung) wurden an den im Verwendungsbereich aufgeführten Fahrzeugen Anbau-, Freigängigkeits- und Handlingsprüfungen durchgeführt.

Verwendungsbereich

Hersteller Mercedes-Benz
 Spurverbreiterung innerhalb 2%

Anlage 15 zum Prüfbericht Nr. **55800823** (1. Ausfertigung)Prüfgegenstand
HerstellerPKW-Sonderrad 9JX20H2 Typ QSTAR 209
G.M.P. GROUP SRL

Seite 2 von 6

Handelsbezeichnung Fahrzeug-Typ ABE/EWG-Nr.	kW-Bereich	Reifen	Reifenbezogene Auflagen und Hinweise	Auflagen und Hinweise
E-Klasse All Terrain 4matic R1ES e1*2007/46*1560*..	143-250	245/40R20	R02	A12 A14 A18 A56 KMV V20 VA1 S01
S-Klasse R2S e1*2007/46*2115*.. - max. 4,5° Hinterachslenkung	210-280	235/45R20	R02 R37 T00 T96	A12 A14 A18
	210-280	245/40R20	R02 R37 T99	A57 A60 B77
	210-330	255/40R20	R02 T01 T97	Lim LM4 NoP V20 Vn2 VA1 S01
S-Klasse R2S e1*2007/46*2115*.. - ohne Hinterachslenkung	210-280	235/45R20	R02 R37 T00 T96	A12 A14 A18
	210-280	245/40R20	R02 R37 T99	A57 A60 B77
	210-330	255/40R20	R02 T01 T97	L05 Lim NoP V20 Vn2 VA1 S01
S-Klasse PHEV R2S e1*2007/46*2115*.. - Plug-in Hybrid - ohne Hinterachslenkung	220, 270	255/40R20	R02 T01	A01 A12 A14 A18 A57 A60 B77 L05 Lim V20 Vn2 VA1 S01
S-Klasse PHEV R2S e1*2007/46*2115*.. - Plug-in Hybrid - max. 4,5° Hinterachslenkung	220, 270	255/40R20	R02 T01	A12 A14 A18 A57 A60 B77 Lim LM4 V20 Vn2 VA1 S01

Die hier aufgeführten Rad-Reifenkombinationen für die Verwendung an Achse 1 sind nur zulässig in Verbindung mit den in Anlage 8, Gutachten Nummer 55800623, Ausfertigung 1 (**KBA-NUMMER 54813 , RADTYP QSTAR 2010**) für die Achse 2 genannten Rad-Reifenkombinationen. Es gelten die jeweiligen Auflagen und Hinweise.

Allgemeine Hinweise

Im Fahrzeug vorgeschriebene Fahrzeugsysteme, z. B. Reifendruckkontrollsysteme, müssen nach Anbau der Räder funktionsfähig bleiben.

Wird eine in diesem Gutachten aufgeführte Reifengröße verwendet, die nicht bereits in den Fahrzeugpapieren (u. a. Fahrzeugschein, Zulassungsbescheinigung I oder COC-Papier) genannt ist, so sind die Angaben über die Reifengröße in den Fahrzeugpapieren (Fahrzeugschein bzw. -brief, Zulassungsbescheinigung I) durch die Zulassungsstelle berichtigen zu lassen. Diese Berichtigung ist dann nicht erforderlich, wenn die ABE des Sonderrades eine Freistellung von der Pflicht zur Berichtigung der Fahrzeugpapiere enthält.

Die mindestens erforderlichen Geschwindigkeitsbereiche (mit Ausnahme der M+S-Profile) und Tragfähigkeiten der zu verwendenden Reifen sind den Fahrzeugpapieren (Fahrzeugbrief und -schein, Zulassungsbescheinigung I) zu entnehmen. Abschläge der Tragfähigkeit aufgrund der Fahrzeughöchstgeschwindigkeit sind zu berücksichtigen.

Anlage 15 zum Prüfbericht Nr. **55800823** (1. Ausfertigung)
 Prüfgegenstand
 Hersteller

 PKW-Sonderrad 9JX20H2 Typ QSTAR 209
 G.M.P. GROUP SRL

Seite 3 von 6

Fahrzeughöchst- geschwindigkeit	Tragfähigkeit (%)		
	Geschwindigkeitssymbol (GSY)		
	V	W	Y
210 km/h	100%	100%	100%
220 km/h	97%	100%	100%
230 km/h	94%	100%	100%
240 km/h	91%	100%	100%
250 km/h	-	95%	100%
260 km/h	-	90%	100%
270 km/h	-	85%	100%
280 km/h	-	-	95%
290 km/h	-	-	90%
300 km/h	-	-	85%

Ferner sind nur Reifen einer Bauart und achsweise eines Reifentyps zulässig. Bei Verwendung unterschiedlicher Reifentypen auf Vorder- und Hinterachse sind die Hinweise des Fahrzeug- und / oder Reifenherstellers zu beachten.

Das Fahrwerk und die Bremsaggregate müssen, mit Ausnahme der in der entsprechenden Auflage aufgeführten Umrüstmaßnahmen, dem Serienstand entsprechen. Die Zulässigkeit weiterer Veränderungen ist gesondert zu beurteilen.

Wird das serienmäßige Ersatzrad verwendet, soll mit mäßiger Geschwindigkeit und nicht länger als erforderlich gefahren werden. Es müssen die serienmäßigen Befestigungsteile verwendet werden. Bei Fahrzeugen mit Allradantrieb darf nur ein Ersatzrad mit gleicher Reifengröße bzw. gleichem Abrollumfang verwendet werden.

Die Bezieher der Räder sind darauf hinzuweisen, dass der vom Reifenhersteller vorgeschriebene Reifenfülldruck zu beachten ist.

Spezielle Auflagen und Hinweise

A01 Nach Durchführung der Technischen Änderung ist das Fahrzeug unter Vorlage der vorliegenden ABE unverzüglich einem amtlich anerkannten Sachverständigen oder Prüfer für den Kraftfahrzeugverkehr oder einem Prüfer einer Überwachungsorganisation nach Nummer 4 der Anlage VIIIb zur StVZO zur Durchführung und Bestätigung der in der ABE vorgeschriebenen Änderungsabnahme vorzuführen.

A12 Die Verwendung von Schneeketten ist nicht zulässig.

A14 Zum Auswuchten der Räder dürfen an der Felgenaußenseite nur Klebegewichte unterhalb der Felgenschulter oder des Tiefbettes angebracht werden. Bei Anbringung der Klebegewichte im Felgenbett ist auf einen Mindestabstand von 2 mm zum Bremsattel zu achten.

A18 Es sind nur schlauchlose Reifen zulässig. Werden keine Ventile mit TPMS-Sensoren verwendet, sind ausschließlich Metallschraubventile mit Befestigung von außen, die den Normen DIN, E.T.R.T.O oder Tire and Rim entsprechen, zulässig. Werden Ventile mit TPMS-Sensoren verwendet, so sind die Hinweise und Vorgaben der Hersteller zu beachten. Die Ventile und Sensoren müssen für den vorgeschriebenen Luftdruck und die bauartbedingte Höchstgeschwindigkeit geeignet sein. Die Ventile dürfen nicht über den Felgenrand hinausragen.

A56 Die Rad-/Reifen-Kombination ist nur zulässig an Fahrzeugausführungen mit Allradantrieb (z.B. 4WD, Quattro, Syncro, 4-Matic, 4x4 u. ä.)

Anlage 15 zum Prüfbericht Nr. **55800823** (1. Ausfertigung)Prüfgegenstand
HerstellerPKW-Sonderrad 9JX20H2 Typ QSTAR 209
G.M.P. GROUP SRL

Seite 4 von 6

- A57** Diese Rad-/Reifen-Kombination(en) ist (sind) zulässig an Fahrzeugausführungen mit Front bzw. Heck-Antrieb und Allradantrieb (z.B. 2WD, 4WD, Quattro, Syncro, 4-Matic, 4x4, u. ä.)
- A60** Auch zulässig für Fahrzeugausführungen mit verlängerter Karosserie.
- B77** Rad nur zulässig für Fahrzeugausführungen mit Bremsscheibendurchmesser 370 mm an Achse 1.
- KMV** Betrifft nur Fahrzeugvarianten mit serienmäßigen Kunststoffverbreiterungen bzw. mit zusätzlichen Kotflügelverbreiterungen (Radlaufleisten).
- L05** Die Verwendung dieser Rad-/Reifen-Kombination(en) ist(sind) nicht zulässig an Fahrzeugen mit Allradlenkung (4WS).
- LM4** Die Verwendung dieser Rad-/Reifen-Kombination(en) ist(sind) zulässig an Fahrzeugen mit serienmäßiger Hinterachslenkung (4WS) mit einem Lenkwinkel von bis zu 4,5°.
- Lim** Die Rad-/Reifen-Kombination ist zulässig für Fahrzeugausführungen der Karosserieform Limousine.
- NoP** Nicht für Plug-in Hybrid-Fahrzeuge bzw. extern aufladbare Hybrid-Elektro-Fahrzeuge (PHEV bzw. OVC-HEV).
- R02** Diese Reifengröße ist nur an Achse 1 zulässig.
- R37** Diese Reifengröße ist nicht geprüft für Fahrzeuge, die serienmäßig ausschließlich mit größeren und/oder breiteren Reifengrößen (u. a. Fahrzeugschein, Zulassungsbescheinigung I, COC-Papier oder Bedienungsanleitung) ausgerüstet sind.
- S01** Zur Befestigung der Räder dürfen nur die serienmäßigen Befestigungsmittel Nr. S01 (siehe Seite 1) verwendet werden.
- T00** Reifen (LI 100) nur zulässig für Fahrzeuge mit zul. Achslasten bis 1600 kg (Fzg.-Schein, Ziff. 16 bzw. Zulassungsbescheinigung Feld 8). Abschläge der Tragfähigkeit aufgrund der Bauartbedingten Höchstgeschwindigkeit (Fzg.-Schein, Ziff. 6 bzw. Zulassungsbescheinigung Feld T) sind zu berücksichtigen.
- T01** Reifen (LI 101) nur zulässig für Fahrzeuge mit zul. Achslasten bis 1650 kg (Fzg.-Schein, Ziff. 16 bzw. Zulassungsbescheinigung Feld 8). Abschläge der Tragfähigkeit aufgrund der Bauartbedingten Höchstgeschwindigkeit (Fzg.-Schein, Ziff. 6 bzw. Zulassungsbescheinigung Feld T) sind zu berücksichtigen.
- T96** Reifen (LI 96) nur zulässig für Fahrzeuge mit zul. Achslasten bis 1420 kg (Fzg.-Schein, Ziff. 16 bzw. Zulassungsbescheinigung Feld 8). Abschläge der Tragfähigkeit aufgrund der Bauartbedingten Höchstgeschwindigkeit (Fzg.-Schein, Ziff. 6 bzw. Zulassungsbescheinigung Feld T) sind zu berücksichtigen.
- T97** Reifen (LI 97) nur zulässig für Fahrzeuge mit zul. Achslasten bis 1460 kg (Fzg.-Schein, Ziff. 16 bzw. Zulassungsbescheinigung Feld 8). Abschläge der Tragfähigkeit aufgrund der Bauartbedingten Höchstgeschwindigkeit (Fzg.-Schein, Ziff. 6 bzw. Zulassungsbescheinigung Feld T) sind zu berücksichtigen.
- T99** Reifen (LI 99) nur zulässig für Fahrzeuge mit zul. Achslasten bis 1550 kg (Fzg.-Schein, Ziff. 16 bzw. Zulassungsbescheinigung Feld 8). Abschläge der Tragfähigkeit aufgrund der Bauartbedingten Höchstgeschwindigkeit (Fzg.-Schein, Ziff. 6 bzw. Zulassungsbescheinigung Feld T) sind zu berücksichtigen.

Anlage 15 zum Prüfbericht Nr. **55800823** (1. Ausfertigung)
 Prüfgegenstand
 Hersteller

 PKW-Sonderrad 9JX20H2 Typ QSTAR 209
 G.M.P. GROUP SRL

Seite 5 von 6

V20 Bei Verwendung verschiedener Reifengrößen an Vorder- und Hinterachse sind folgende Reifenkombinationen, sofern die Reifengrößen in der Spalte "Reifen" aufgeführt sind, möglich:

	Vorderachse	Hinterachse
Nr. 1	225/35R20	255/30R20, 265/30R20
Nr. 2	235/30R20	265/25R20, 275/25R20, 285/25R20
Nr. 3	235/35R20	265/30R20, 275/30R20
Nr. 4	235/45R20	255/40R20, 265/40R20
Nr. 5	235/50R20	255/45R20, 265/45R20, 295/40R20
Nr. 6	245/30R20	275/25R20, 285/25R20, 295/25R20
Nr. 7	245/35R20	275/30R20, 285/30R20, 295/30R20
Nr. 8	245/40R20	275/35R20, 285/35R20
Nr. 9	245/45R20	275/40R20, 285/40R20
Nr. 10	255/30R20	295/25R20, 305/25R20
Nr. 11	255/35R20	285/30R20, 295/30R20
Nr. 12	255/40R20	285/35R20, 295/35R20
Nr. 13	255/45R20	285/40R20
Nr. 14	265/30R20	305/25R20, 325/25R20
Nr. 15	265/35R20	295/30R20, 305/30R20
Nr. 16	265/40R20	295/35R20, 305/35R20
Nr. 17	265/45R20	295/40R20
Nr. 18	265/50R20	295/45R20
Nr. 19	275/35R20	305/30R20
Nr. 20	275/40R20	305/35R20, 315/35R20
Nr. 21	275/45R20	305/40R20
Nr. 22	285/35R20	335/30R20
Nr. 23	285/40R20	325/35R20
Nr. 24	295/35R20	335/30R20, 345/30R20

Es sind nur Reifen eines Herstellers und achsweise eines Profiltyps zulässig, für die der Reifen- oder Fahrzeughersteller die Eignung für das jeweilige Fahrzeug bestätigt. Diese Bestätigung ist vom Führer des Fahrzeugs mitzuführen.

VA1 Die hier aufgeführten Rad-Reifenkombinationen für die Verwendung an Achse 1 sind nur zulässig in Verbindung mit den in Anlage 8, Gutachten Nummer 55800623, Ausfertigung 1 (**KBA-NUMMER 54813, RADTYP QSTAR 2010**) für die Achse 2 genannten Rad-Reifenkombinationen. Es gelten die jeweiligen Auflagen und Hinweise.

Vn2 Es sind auf Vorder- und Hinterachse nur unterschiedliche Reifengrößen zulässig. Dabei muss die Reifengröße an Achse 2 mindestens 2 Nennbreiten größer sein als die Reifengröße an Achse 1.

Prüfort und Prüfdatum

Die Verwendungsprüfung fand am 16. Februar 2023 in Lamsheim statt.

Prüfergebnis

Aufgrund der durchgeführten Prüfungen bestehen keine technischen Bedenken o.g. Sonderräder unter Beachtung der Auflagen und Hinweise zu verwenden.

Die in diesem Gutachten aufgeführten Fahrzeugtypen entsprechen auch nach der Umrüstung den heute gültigen Vorschriften der StVZO. Das Gutachten verliert seine Gültigkeit, wenn sich entsprechende Bauvorschriften der StVZO ändern oder an den Kraftfahrzeugen Änderungen eintreten, die die Begutachtungspunkte beeinflussen.

Das Gutachten umfasst Blatt 1 bis 6 und gilt für Sonderräder ab Herstellungsdatum Dezember 2022.

Anlage 15 zum Prüfbericht Nr. **55800823** (1. Ausfertigung)


Prüfgegenstand
Hersteller

PKW-Sonderrad 9JX20H2 Typ QSTAR 209
G.M.P. GROUP SRL

Seite 6 von 6

Der Technische Dienst Typprüfstelle Fahrzeuge/Fahrzeugteile der TÜV Rheinland Kraftfahrt GmbH, Am Grauen Stein, 51105 Köln ist mit seinem Ingenieurzentrum Technologiezentrum Typprüfstelle, Lamsheim für die angewendeten Prüfverfahren vom Kraftfahrt-Bundesamt entsprechend EG-FGV für das Typpgenehmigungsverfahren des KBA unter der Nummer KBA-P 00010-96 benannt.

Lamsheim, 16. Februar 2023




Schmidt

00404499.DOC JR-CS

Anlage 16 zum Prüfbericht Nr. **55800823** (1. Ausfertigung)

Prüfgegenstand PKW-Sonderrad 9JX20H2 Typ QSTAR 209
 Hersteller G.M.P. GROUP SRL

Seite 1 von 5

Auftraggeber G.M.P. GROUP SRL
 Via Luigi Galvani 8-12
 IT-24061 Albano Sant' Alessandro (BG)

Prüfgegenstand PKW-Sonderrad **zur Verwendung an Achse 1**
 Modell QSTAR
 Typ QSTAR 209
 Radgröße 9JX20H2
 Zentrierart Mittenzentrierung

Ausführung	Kennzeichnung Rad/ Zentrierring	Lochzahl/ Lochkreis- (mm)/ Mittenloch-ø (mm)	Einpresstiefe (mm)	Radlast (kg)	Abrollumfang (mm)
QSTR90 2048269	QSTAR 209 5X112 ET48 LB16 / ohne Ring	5/112/66,6	48	900	2300

Die hier aufgeführten Rad-Reifenkombinationen für die Verwendung an Achse 1 sind nur zulässig in Verbindung mit den in Anlage 5, Gutachten Nummer 55800623, Ausfertigung 1 (**KBA-NUMMER 54813 , RADTYP QSTAR 2010**) für die Achse 2 genannten Rad-Reifenkombinationen. Es gelten die jeweiligen Auflagen und Hinweise.

Kennzeichnungen

KBA-Nummer 54819
 Herstellerzeichen G.M.P. GROUP
 Radtyp und Ausführung QSTAR 209...(s.o.)
 Radgröße 9JX20H2
 Einpresstiefe ET...(s.o.)
 Herkunftsmerkmal MADE IN ITALY
 Herstelldatum Monat und Jahr

Befestigungsmittel

Nr.	Art der Befestigungsmittel	Bund	Anzugsmoment (Nm)	Schaftlänge (mm)
S01	Serienschraube M14x1,5	Kugel D=28mm	150	45

Prüfungen

Entsprechend den Kriterien des VdTÜV Merkblattes 751 (in der jeweils gültigen Fassung) wurden an den im Verwendungsbereich aufgeführten Fahrzeugen Anbau-, Freigängigkeits- und Handlingsprüfungen durchgeführt.

Verwendungsbereich

Hersteller Mercedes-Benz
 Spurverbreiterung innerhalb 2%

Anlage 16 zum Prüfbericht Nr. **55800823** (1. Ausfertigung)Prüfgegenstand
HerstellerPKW-Sonderrad 9JX20H2 Typ QSTAR 209
G.M.P. GROUP SRL

Seite 2 von 5

Handelsbezeichnung Fahrzeug-Typ ABE/EWG-Nr.	kW-Bereich	Reifen	Reifenbezogene Auflagen und Hinweise	Auflagen und Hinweise
EQE-Klasse E2EQEW e1*2018/858*00036*.. -max.Leistung:180, 215, 300 kW - Elektro - ohne Hinterachslenkung	109, 135	255/40R20	R02 T01	A12 A14 A18 A57 L05 Lim V20 Vn2 VA1 S01
EQE-Klasse E2EQEW e1*2018/858*00036*.. -max.Leistung:180, 215, 300 kW - Elektro - max. 4,5° Hinterachslenkung	109, 135	255/40R20	R02 T01	A12 A14 A18 A57 Lim LM4 V20 Vn2 VA1 S01

Die hier aufgeführten Rad-Reifenkombinationen für die Verwendung an Achse 1 sind nur zulässig in Verbindung mit den in Anlage 5, Gutachten Nummer 55800623, Ausfertigung 1 (**KBA-NUMMER 54813 , RADTYP QSTAR 2010**) für die Achse 2 genannten Rad-Reifenkombinationen. Es gelten die jeweiligen Auflagen und Hinweise.

Allgemeine Hinweise

Im Fahrzeug vorgeschriebene Fahrzeugsysteme, z. B. Reifendruckkontrollsysteme, müssen nach Anbau der Räder funktionsfähig bleiben.

Wird eine in diesem Gutachten aufgeführte Reifengröße verwendet, die nicht bereits in den Fahrzeugpapieren (u. a. Fahrzeugschein, Zulassungsbescheinigung I oder COC-Papier) genannt ist, so sind die Angaben über die Reifengröße in den Fahrzeugpapieren (Fahrzeugschein bzw. -brief, Zulassungsbescheinigung I) durch die Zulassungsstelle berichtigen zu lassen. Diese Berichtigung ist dann nicht erforderlich, wenn die ABE des Sonderrades eine Freistellung von der Pflicht zur Berichtigung der Fahrzeugpapiere enthält.

Die mindestens erforderlichen Geschwindigkeitsbereiche (mit Ausnahme der M+S-Profile) und Tragfähigkeiten der zu verwendenden Reifen sind den Fahrzeugpapieren (Fahrzeugbrief und -schein, Zulassungsbescheinigung I) zu entnehmen. Abschläge der Tragfähigkeit aufgrund der Fahrzeughöchstgeschwindigkeit sind zu berücksichtigen.

Fahrzeughöchst- geschwindigkeit	Tragfähigkeit (%)		
	Geschwindigkeitssymbol (GSY)		
	V	W	Y
210 km/h	100%	100%	100%
220 km/h	97%	100%	100%
230 km/h	94%	100%	100%
240 km/h	91%	100%	100%
250 km/h	-	95%	100%
260 km/h	-	90%	100%
270 km/h	-	85%	100%
280 km/h	-	-	95%
290 km/h	-	-	90%
300 km/h	-	-	85%

Anlage 16 zum Prüfbericht Nr. **55800823** (1. Ausfertigung)Prüfgegenstand
HerstellerPKW-Sonderrad 9JX20H2 Typ QSTAR 209
G.M.P. GROUP SRL

Seite 3 von 5

Ferner sind nur Reifen einer Bauart und achsweise eines Reifentyps zulässig. Bei Verwendung unterschiedlicher Reifentypen auf Vorder- und Hinterachse sind die Hinweise des Fahrzeug- und / oder Reifenherstellers zu beachten.

Das Fahrwerk und die Bremsaggregate müssen, mit Ausnahme der in der entsprechenden Auflage aufgeführten Umrüstmaßnahmen, dem Serienstand entsprechen. Die Zulässigkeit weiterer Veränderungen ist gesondert zu beurteilen.

Wird das serienmäßige Ersatzrad verwendet, soll mit mäßiger Geschwindigkeit und nicht länger als erforderlich gefahren werden. Es müssen die serienmäßigen Befestigungsteile verwendet werden. Bei Fahrzeugen mit Allradantrieb darf nur ein Ersatzrad mit gleicher Reifengröße bzw. gleichem Abrollumfang verwendet werden.

Die Bezieher der Räder sind darauf hinzuweisen, dass der vom Reifenhersteller vorgeschriebene Reifenfülldruck zu beachten ist.

Spezielle Auflagen und Hinweise

A12 Die Verwendung von Schneeketten ist nicht zulässig.

A14 Zum Auswuchten der Räder dürfen an der Felgenaußenseite nur Klebegewichte unterhalb der Felgenschulter oder des Tiefbettes angebracht werden. Bei Anbringung der Klebegewichte im Felgenbett ist auf einen Mindestabstand von 2 mm zum Bremsattel zu achten.

A18 Es sind nur schlauchlose Reifen zulässig. Werden keine Ventile mit TPMS-Sensoren verwendet, sind ausschließlich Metallschraubventile mit Befestigung von außen, die den Normen DIN, E.T.R.T.O oder Tire and Rim entsprechen, zulässig. Werden Ventile mit TPMS-Sensoren verwendet, so sind die Hinweise und Vorgaben der Hersteller zu beachten. Die Ventile und Sensoren müssen für den vorgeschriebenen Luftdruck und die bauartbedingte Höchstgeschwindigkeit geeignet sein. Die Ventile dürfen nicht über den Felgenrand hinausragen.

A57 Diese Rad-/Reifen-Kombination(en) ist (sind) zulässig an Fahrzeugausführungen mit Front bzw. Heck-Antrieb und Allradantrieb (z.B. 2WD, 4WD, Quattro, Syncro, 4-Matic, 4x4, u. ä.)

L05 Die Verwendung dieser Rad-/Reifen-Kombination(en) ist(sind) nicht zulässig an Fahrzeugen mit Allradlenkung (4WS).

LM4 Die Verwendung dieser Rad-/Reifen-Kombination(en) ist(sind) zulässig an Fahrzeugen mit serienmäßiger Hinterachslenkung (4WS) mit einem Lenkwinkel von bis zu 4,5°.

Lim Die Rad-/Reifen-Kombination ist zulässig für Fahrzeugausführungen der Karosserieform Limousine.

R02 Diese Reifengröße ist nur an Achse 1 zulässig.

S01 Zur Befestigung der Räder dürfen nur die serienmäßigen Befestigungsmittel Nr. S01 (siehe Seite 1) verwendet werden.

T01 Reifen (LI 101) nur zulässig für Fahrzeuge mit zul. Achslasten bis 1650 kg (Fzg.-Schein, Ziff. 16 bzw. Zulassungsbescheinigung Feld 8). Abschlüsse der Tragfähigkeit aufgrund der Bauartbedingten Höchstgeschwindigkeit (Fzg.-Schein, Ziff. 6 bzw. Zulassungsbescheinigung Feld T) sind zu berücksichtigen.

Anlage 16 zum Prüfbericht Nr. **55800823** (1. Ausfertigung)
 Prüfgegenstand
 Hersteller

 PKW-Sonderrad 9JX20H2 Typ QSTAR 209
 G.M.P. GROUP SRL

Seite 4 von 5

V20 Bei Verwendung verschiedener Reifengrößen an Vorder- und Hinterachse sind folgende Reifenkombinationen, sofern die Reifengrößen in der Spalte "Reifen" aufgeführt sind, möglich:

	Vorderachse	Hinterachse
Nr. 1	225/35R20	255/30R20, 265/30R20
Nr. 2	235/30R20	265/25R20, 275/25R20, 285/25R20
Nr. 3	235/35R20	265/30R20, 275/30R20
Nr. 4	235/45R20	255/40R20, 265/40R20
Nr. 5	235/50R20	255/45R20, 265/45R20, 295/40R20
Nr. 6	245/30R20	275/25R20, 285/25R20, 295/25R20
Nr. 7	245/35R20	275/30R20, 285/30R20, 295/30R20
Nr. 8	245/40R20	275/35R20, 285/35R20
Nr. 9	245/45R20	275/40R20, 285/40R20
Nr. 10	255/30R20	295/25R20, 305/25R20
Nr. 11	255/35R20	285/30R20, 295/30R20
Nr. 12	255/40R20	285/35R20, 295/35R20
Nr. 13	255/45R20	285/40R20
Nr. 14	265/30R20	305/25R20, 325/25R20
Nr. 15	265/35R20	295/30R20, 305/30R20
Nr. 16	265/40R20	295/35R20, 305/35R20
Nr. 17	265/45R20	295/40R20
Nr. 18	265/50R20	295/45R20
Nr. 19	275/35R20	305/30R20
Nr. 20	275/40R20	305/35R20, 315/35R20
Nr. 21	275/45R20	305/40R20
Nr. 22	285/35R20	335/30R20
Nr. 23	285/40R20	325/35R20
Nr. 24	295/35R20	335/30R20, 345/30R20

Es sind nur Reifen eines Herstellers und achsweise eines Profiltyps zulässig, für die der Reifen- oder Fahrzeughersteller die Eignung für das jeweilige Fahrzeug bestätigt. Diese Bestätigung ist vom Führer des Fahrzeugs mitzuführen.

VA1 Die hier aufgeführten Rad-Reifenkombinationen für die Verwendung an Achse 1 sind nur zulässig in Verbindung mit den in Anlage 5, Gutachten Nummer 55800623, Ausfertigung 1 (**KBA-NUMMER 54813 , RADTYP QSTAR 2010**) für die Achse 2 genannten Rad-Reifenkombinationen. Es gelten die jeweiligen Auflagen und Hinweise.

Vn2 Es sind auf Vorder- und Hinterachse nur unterschiedliche Reifengrößen zulässig. Dabei muss die Reifengröße an Achse 2 mindestens 2 Nennbreiten größer sein als die Reifengröße an Achse 1.

Prüfort und Prüfdatum

Die Verwendungsprüfung fand am 16. Februar 2023 in Lamsheim statt.

Prüfergebnis

Aufgrund der durchgeführten Prüfungen bestehen keine technischen Bedenken o.g. Sonderräder unter Beachtung der Auflagen und Hinweise zu verwenden.

Die in diesem Gutachten aufgeführten Fahrzeugtypen entsprechen auch nach der Umrüstung den heute gültigen Vorschriften der StVZO. Das Gutachten verliert seine Gültigkeit, wenn sich entsprechende Bauvorschriften der StVZO ändern oder an den Kraftfahrzeugen Änderungen eintreten, die die Begutachtungspunkte beeinflussen.

Das Gutachten umfasst Blatt 1 bis 5 und gilt für Sonderräder ab Herstellungsdatum Dezember 2022.

Anlage 16 zum Prüfbericht Nr. **55800823** (1. Ausfertigung)

Prüfgegenstand
Hersteller

PKW-Sonderrad 9JX20H2 Typ QSTAR 209
G.M.P. GROUP SRL

Seite 5 von 5

Der Technische Dienst Typprüfstelle Fahrzeuge/Fahrzeugteile der TÜV Rheinland Kraftfahrt GmbH, Am Grauen Stein, 51105 Köln ist mit seinem Ingenieurzentrum Technologiezentrum Typprüfstelle, Lamsheim für die angewendeten Prüfverfahren vom Kraftfahrt-Bundesamt entsprechend EG-FGV für das Typpgenehmigungsverfahren des KBA unter der Nummer KBA-P 00010-96 benannt.

Lamsheim, 16. Februar 2023




Schmidt

00404513.DOC JR-CS

Anlage 17 zum Prüfbericht Nr.55800823 (2. Ausfertigung)

Prüfgegenstand PKW-Sonderrad 9JX20H2 Typ QSTAR 209
 Hersteller G.M.P. GROUP SRL

Seite 1 von 8

Auftraggeber G.M.P. GROUP SRL
 Via Luigi Galvani 8-12
 IT-24061 Albano Sant' Alessandro (BG)

Prüfgegenstand PKW-Sonderrad **zur Verwendung an Achse 1**
 Modell QSTAR
 Typ QSTAR 209
 Radgröße 9JX20H2
 Zentrierart Mittenzentrierung

Ausführung	Kennzeichnung Rad/ Zentrierung	Lochzahl/ Lochkreis- (mm)/ Mittenloch-ø (mm)	Einpresstiefe (mm)	Rad- last (kg)	Abrollumfang (mm)
QSTR90202 5154	QSTAR 209 5X112 ET25 / ohne Ring	5/112/66,6	25	900	2300

Die hier aufgeführten Rad-Reifenkombinationen für die Verwendung an Achse 1 sind nur zulässig in Verbindung mit den in Anlage 6, Gutachten Nummer 55800623, Ausfertigung 2 (**KBA-NUMMER 54813 , RADTYP QSTAR 2010**) für die Achse 2 genannten Rad-Reifenkombinationen. Es gelten die jeweiligen Auflagen und Hinweise.

Kennzeichnungen

KBA-Nummer 54819
 Herstellerzeichen G.M.P. GROUP
 Radtyp und Ausführung QSTAR 209...(s.o.)
 Radgröße 9JX20H2
 Einpresstiefe ET...(s.o.)
 Herkunftsmerkmal MADE IN ITALY
 Herstelldatum Monat und Jahr

Befestigungsmittel

Nr.	Art der Befestigungsmittel	Bund	Anzugsmoment (Nm)	Schaftlänge (mm)
S01	Serienschraube M14x1,25	Kegel 60°	140	27,5

Prüfungen

Entsprechend den Kriterien des VdTÜV Merkblattes 751 (in der jeweils gültigen Fassung) wurden an den im Verwendungsbereich aufgeführten Fahrzeugen Anbau-, Freigängigkeits- und Handlingsprüfungen durchgeführt.

Verwendungsbereich

Hersteller BMW
 Toyota

Spurverbreiterung innerhalb 2%

Anlage 17 zum Prüfbericht Nr.55800823 (2. Ausfertigung)Prüfgegenstand
HerstellerPKW-Sonderrad 9JX20H2 Typ QSTAR 209
G.M.P. GROUP SRL

Seite 2 von 8

Handelsbezeichnung Fahrzeug-Typ ABE/EWG-Nr.	kW-Bereich	Reifen	Reifenbezogene Auflagen und Hinweise	Auflagen und Hinweise
BMW 4er Gran Coupé G4C e1*2018/858*00122*..	120-210	245/35R20	K1a K1b K5b R02 T95	A01 A12 A14 A18 A57 Lim NoE NoP V20 VJ2 VA1 S01
BMW 6er GT G6GT e1*2007/46*1791*.. - incl. Facelift 2020	120-265	245/40R20	R02 T95 T99	A01 A12 A14 A18 A57 L06
	120-265	255/35R20	R02 T97	Lim V20 VA1 S01
	120-265	255/40R20	A01 G01 R02 T01 T97	
BMW 7er-Reihe (VI) 7L e1*2007/46*0276*10-.. - ohne Allradlenkung	155-390	245/40R20	A01 R02	A12 A14 A18 A57 A60 L05
	155-390	255/35R20	R02 T97	Lim MpH V20 VA1 S01
	155-390	255/40R20	A01 G01 R02	
BMW 7er-Reihe (VI) 7L e1*2007/46*0276*10-.. - mit Allradlenkung	155-390	245/40R20	R02	A01 A12 A14 A18 A57 A60
	155-390	255/35R20	K1a R02	L04 Lim MpH V20 VA1 S01
	155-390	255/40R20	G01 K1a R02	
BMW M440i xDrive Gran Coupé G4C e1*2018/858*00122*..	275	245/35R20	K1a K1b K5b R02 T95	A01 A12 A14 A18 A56 Lim NoP V20 VJ2 VA1 S01
BMW M760Li xDrive (VI) 7L e1*2007/46*0276*14-.. - mit Allradlenkung	430-448	245/40R20	R02	A01 A12 A14 A18 A56 L04 Lim R21 V20 VA1 S01
BMW X3 G3X e1*2007/46*1797*..	100-210	235/45R20	R02	A01 A12 A14 A18 A57 NoP
	100-210	265/40R20	R02	V20 Vn2 VA1 S01
	100-265	245/45R20	R02	
	100-265	255/40R20	R02	
BMW X3 M, X4 M - /Competition F34XM e1*2007/46*1988*..	353, 375	255/45R20	R02	A12 A14 A18 A56 Vn1 VX0
	353, 375	265/40R20	R02	VA1 S01
BMW X3 xDrive30e G3X e1*2007/46*1797*.. - Plug-in Hybrid	100-195	235/45R20	R02	A01 A12 A14 A18 A56 V20
	100-195	265/40R20	R02	Vn2 VA1 S01
	120,135	245/45R20	R02	
	120,135	255/40R20	R02	
BMW X4 G4X e1*2007/46*1881*..	120-210	235/45R20	R02	A12 A14 A18 A56 NoP V20
	120-265	245/45R20	R02	Vn2 VA1 S01
	120-265	255/40R20	R02	
	120-265	265/40R20	R02	
	120-265	275/40R20	A01 K1a K3i K5v R02	
BMW Z4 G4Z e1*2007/46*1949*..	120-190	225/35R20	R02	A12 A14 A18 A58 Cbo V0Z
	120-190	245/30R20	R02	Vn2 VA1 S01
	120-190	255/30R20	R02	
	120-190	265/30R20	A01 K1a K1b R02	

Anlage 17 zum Prüfbericht Nr.55800823 (2. Ausfertigung)Prüfgegenstand
HerstellerPKW-Sonderrad 9JX20H2 Typ QSTAR 209
G.M.P. GROUP SRL

Seite 3 von 8

Handelsbezeichnung Fahrzeug-Typ ABE/EWG-Nr.	kW-Bereich	Reifen	Reifenbezogene Auflagen und Hinweise	Auflagen und Hinweise
BMW Z4 M40i	250	255/30R20	R02	A12 A14 A18
G4Z e1*2007/46*1949*..	250	265/30R20	A01 K1a K1b R02	A58 Cbo V0Z VA1 S01
Toyota Supra	145, 190	225/35R20	R02	A12 A14 A18
JTSC, JBSC	145, 190	245/30R20	R02	A58 Cpe V0Z
e1*2007/46*1982*..	145-250	255/30R20	R02	Vn2 VA1 S01
e1*2007/46*1983*..	145-250	265/30R20	A01 K1a K1b R02	

Die hier aufgeführten Rad-Reifenkombinationen für die Verwendung an Achse 1 sind nur zulässig in Verbindung mit den in Anlage 6, Gutachten Nummer 55800623, Ausfertigung 2 (**KBA-NUMMER 54813**, **RADTYP QSTAR 2010**) für die Achse 2 genannten Rad-Reifenkombinationen. Es gelten die jeweiligen Auflagen und Hinweise.

Allgemeine Hinweise

Im Fahrzeug vorgeschriebene Fahrzeugsysteme, z. B. Reifendruckkontrollsysteme, müssen nach Anbau der Räder funktionsfähig bleiben.

Wird eine in diesem Gutachten aufgeführte Reifengröße verwendet, die nicht bereits in den Fahrzeugpapieren (u. a. Fahrzeugschein, Zulassungsbescheinigung I oder COC-Papier) genannt ist, so sind die Angaben über die Reifengröße in den Fahrzeugpapieren (Fahrzeugschein bzw. -brief, Zulassungsbescheinigung I) durch die Zulassungsstelle berichtigen zu lassen. Diese Berichtigung ist dann nicht erforderlich, wenn die ABE des Sonderrades eine Freistellung von der Pflicht zur Berichtigung der Fahrzeugpapiere enthält.

Die mindestens erforderlichen Geschwindigkeitsbereiche (mit Ausnahme der M+S-Profile) und Tragfähigkeiten der zu verwendenden Reifen sind den Fahrzeugpapieren (Fahrzeugbrief und -schein, Zulassungsbescheinigung I) zu entnehmen. Abschläge der Tragfähigkeit aufgrund der Fahrzeughöchstgeschwindigkeit sind zu berücksichtigen.

Fahrzeughöchst- geschwindigkeit	Tragfähigkeit (%) Geschwindigkeitssymbol (GSY)		
	V	W	Y
210 km/h	100%	100%	100%
220 km/h	97%	100%	100%
230 km/h	94%	100%	100%
240 km/h	91%	100%	100%
250 km/h	-	95%	100%
260 km/h	-	90%	100%
270 km/h	-	85%	100%
280 km/h	-	-	95%
290 km/h	-	-	90%
300 km/h	-	-	85%

Ferner sind nur Reifen einer Bauart und achsweise eines Reifentyps zulässig. Bei Verwendung unterschiedlicher Reifentypen auf Vorder- und Hinterachse sind die Hinweise des Fahrzeug- und / oder Reifenherstellers zu beachten.

Anlage 17 zum Prüfbericht Nr. **55800823** (2. Ausfertigung)Prüfgegenstand
HerstellerPKW-Sonderrad 9JX20H2 Typ QSTAR 209
G.M.P. GROUP SRL

Seite 4 von 8

Das Fahrwerk und die Bremsaggregate müssen, mit Ausnahme der in der entsprechenden Auflage aufgeführten Umrüstmaßnahmen, dem Serienstand entsprechen. Die Zulässigkeit weiterer Veränderungen ist gesondert zu beurteilen.

Wird das serienmäßige Ersatzrad verwendet, soll mit mäßiger Geschwindigkeit und nicht länger als erforderlich gefahren werden. Es müssen die serienmäßigen Befestigungsteile verwendet werden. Bei Fahrzeugen mit Allradantrieb darf nur ein Ersatzrad mit gleicher Reifengröße bzw. gleichem Abrollumfang verwendet werden.

Die Bezieher der Räder sind darauf hinzuweisen, dass der vom Reifenhersteller vorgeschriebene Reifenfülldruck zu beachten ist.

Betrifft Räder ohne Zentrierring und Fahrzeugtypen, für die die Anforderungen der VO (EU) 2019/2144 gelten (Fahrzeuge der Klassen M, N und O im Sinne des Artikels 4 der Verordnung (EU) 2018/858): Ohne Genehmigung nach UN-Regelung Nr. 124 ist die Verwendung dieser Rad-/Reifen-Kombination nur zulässig, wenn sie nicht serienmäßig vom Fahrzeughersteller freigegeben ist (z. B. EU-Übereinstimmungsbescheinigung (COC) oder Fahrzeugpapiere).

Spezielle Auflagen und Hinweise

A01 Nach Durchführung der Technischen Änderung ist das Fahrzeug unter Vorlage der vorliegenden ABE unverzüglich einem amtlich anerkannten Sachverständigen oder Prüfer für den Kraftfahrzeugverkehr oder einem Prüflingenieur einer Überwachungsorganisation nach Nummer 4 der Anlage VIIIb zur StVZO zur Durchführung und Bestätigung der in der ABE vorgeschriebenen Änderungsabnahme vorzuführen.

A12 Die Verwendung von Schneeketten ist nicht zulässig.

A14 Zum Auswuchten der Räder dürfen an der Felgenaußenseite nur Klebegewichte unterhalb der Felgenschulter oder des Tiefbettes angebracht werden. Bei Anbringung der Klebegewichte im Felgenbett ist auf einen Mindestabstand von 2 mm zum Bremssattel zu achten.

A18 Es sind nur schlauchlose Reifen zulässig. Werden keine Ventile mit TPMS-Sensoren verwendet, sind ausschließlich Metallschraubventile mit Befestigung von außen, die den Normen DIN, E.T.R.T.O oder Tire and Rim entsprechen, zulässig. Werden Ventile mit TPMS-Sensoren verwendet, so sind die Hinweise und Vorgaben der Hersteller zu beachten. Die Ventile und Sensoren müssen für den vorgeschriebenen Luftdruck und die bauartbedingte Höchstgeschwindigkeit geeignet sein. Die Ventile dürfen nicht über den Felgenrand hinausragen.

A56 Die Rad-/Reifen-Kombination ist nur zulässig an Fahrzeugausführungen mit Allradantrieb (z.B. 4WD, Quattro, Syncro, 4-Matic, 4x4, o.ä.)

A57 Diese Rad-/Reifen-Kombination(en) ist (sind) zulässig an Fahrzeugausführungen mit Front bzw. Heck-Antrieb und Allradantrieb (z.B. 2WD, 4WD, Quattro, Syncro, 4-Matic, 4x4, o.ä.)

A58 Rad-Reifen-Kombination(en) nicht zulässig an Fahrzeugen mit Allradantrieb.

A60 Auch zulässig für Fahrzeugausführungen mit verlängerter Karosserie.

Cbo Die Rad-/Reifen-Kombination ist zulässig für Fahrzeugausführungen der Karosserieform Cabrio-Limousine, Roadster.

Cpe Die Rad-/Reifen-Kombination ist zulässig für Fahrzeugausführungen der Karosserieform Coupé.

Anlage 17 zum Prüfbericht Nr.55800823 (2. Ausfertigung)Prüfgegenstand
HerstellerPKW-Sonderrad 9JX20H2 Typ QSTAR 209
G.M.P. GROUP SRL

Seite 5 von 8

G01 Es ist der Nachweis zu erbringen, dass die Anzeige des Geschwindigkeitsmessers und Wegstreckenzählers innerhalb der Toleranzen (75/443/EWG, ECE-R39, § 57 StVZO) liegt. Wird die Anzeige angeglichen, sind die in den Fahrzeugpapieren (u. a. Fahrzeugschein, Zulassungsbescheinigung I oder COC-Papier) eingetragenen Reifengrößen zu überprüfen.

K1a Die Radabdeckung an Achse 1 ist durch Ausstellen der Frontschürze und des Kotflügels oder durch Anbau von dauerhaft befestigten Karosserieteilen im Bereich 0° bis 30° vor Radmitte herzustellen. Die gesamte Breite der Rad-/Reifenkombination muss, unter Beachtung des maximal möglichen Betriebsmaßes des Reifens (1,04-fache der Nennbreite des Reifens), in dem oben genannten Bereich abgedeckt sein.

K1b Die Radabdeckung an Achse 1 ist durch Ausstellen des Kotflügels oder durch Anbau von dauerhaft befestigten Karosserieteilen im Bereich 0° bis 50° hinter Radmitte herzustellen. Die gesamte Breite der Rad-/Reifenkombination muss, unter Beachtung des maximal möglichen Betriebsmaßes des Reifens (1,04-fache der Nennbreite des Reifens), in dem oben genannten Bereich abgedeckt sein.

K3i An Achse 1 ist die Radhausinnenverkleidung an der Radhausausschnittkante auszuschneiden bzw. um 5 mm zu kürzen und anschließend dauerhaft neu zu befestigen.

K5b An Achse 1 sind die Radhausausschnittkanten im Bereich 150 mm vor bis 150 mm hinter Radmitte vollständig umzulegen.

K5v An Achse 1 sind die Kunststoff-Radhausausschnittkanten im Bereich 100 mm vor bis 100 mm hinter Radmitte um 5 mm auszuschneiden bzw. zu kürzen.

L04 Die Verwendung dieser Rad-/Reifen-Kombination(en) ist(sind) nur zulässig an Fahrzeugen mit Allradlenkung (4WS).

L05 Die Verwendung dieser Rad-/Reifen-Kombination(en) ist(sind) nicht zulässig an Fahrzeugen mit Allradlenkung (4WS).

L06 Diese Rad-/Reifen-Kombination(en) ist (sind) zulässig an Fahrzeugausführungen mit und ohne Allradlenkung (4WS).

Lim Die Rad-/Reifen-Kombination ist zulässig für Fahrzeugausführungen der Karosserieform Limousine.

MpH Auch zulässig für Fahrzeugausführungen mit Hybridantrieb (Hybridelektrofahrzeug; HEV), incl. Plug-in Hybrid Fahrzeuge bzw. extern aufladbare Hybrid-Elektro-Fahrzeuge (PHEV bzw. OVC-HEV).

NoE Nicht für "reines" Elektrofahrzeug (Battery Electric Vehicle "BEV").

NoP Nicht für Plug-in Hybrid-Fahrzeuge bzw. extern aufladbare Hybrid-Elektro-Fahrzeuge (PHEV bzw. OVC-HEV).

R02 Diese Reifengröße ist nur an Achse 1 zulässig.

Anlage 17 zum Prüfbericht Nr.55800823 (2. Ausfertigung)
 Prüfgegenstand
 Hersteller

 PKW-Sonderrad 9JX20H2 Typ QSTAR 209
 G.M.P. GROUP SRL

Seite 6 von 8

R21 Es können Reifen gleicher Größe verwendet werden, die gemäß Bestätigung des Reifenherstellers auf der im Gutachten genannten Radgröße montierbar sind und ausreichende Tragfähigkeit bei max. Sturzwinkel und Höchstgeschwindigkeit aufweisen. Diese Bestätigung ist vom Führer des Fahrzeugs mitzuführen.

S01 Zur Befestigung der Räder dürfen nur die serienmäßigen Befestigungsmittel Nr. S01 (siehe Seite 1) verwendet werden.

T01 Reifen (LI 101) nur zulässig für Fahrzeuge mit zul. Achslasten bis 1650 kg (Fzg.-Schein, Ziff. 16 bzw. Zulassungsbescheinigung Feld 8). Abschläge der Tragfähigkeit aufgrund der Bauartbedingten Höchstgeschwindigkeit (Fzg.-Schein, Ziff. 6 bzw. Zulassungsbescheinigung Feld T) sind zu berücksichtigen.

T95 Reifen (LI 95) nur zulässig für Fahrzeuge mit zul. Achslasten bis 1380 kg (Fzg.-Schein, Ziff. 16 bzw. Zulassungsbescheinigung Feld 8). Abschläge der Tragfähigkeit aufgrund der Bauartbedingten Höchstgeschwindigkeit (Fzg.-Schein, Ziff. 6 bzw. Zulassungsbescheinigung Feld T) sind zu berücksichtigen.

T97 Reifen (LI 97) nur zulässig für Fahrzeuge mit zul. Achslasten bis 1460 kg (Fzg.-Schein, Ziff. 16 bzw. Zulassungsbescheinigung Feld 8). Abschläge der Tragfähigkeit aufgrund der Bauartbedingten Höchstgeschwindigkeit (Fzg.-Schein, Ziff. 6 bzw. Zulassungsbescheinigung Feld T) sind zu berücksichtigen.

T99 Reifen (LI 99) nur zulässig für Fahrzeuge mit zul. Achslasten bis 1550 kg (Fzg.-Schein, Ziff. 16 bzw. Zulassungsbescheinigung Feld 8). Abschläge der Tragfähigkeit aufgrund der Bauartbedingten Höchstgeschwindigkeit (Fzg.-Schein, Ziff. 6 bzw. Zulassungsbescheinigung Feld T) sind zu berücksichtigen.

V0Z Bei Verwendung verschiedener Reifengrößen an Vorder- und Hinterachse sind folgende Reifenkombinationen, sofern die Reifengrößen in der Spalte "Reifen" aufgeführt sind, möglich:

	Vorderachse	Hinterachse
Nr. 1	225/35R20	265/30R20
Nr. 2	245/30R20	295/25R20
Nr. 3	255/30R20	265/30R20, 275/30R20, 285/30R20, 305/25R20
Nr. 4	265/30R20	285/30R20

Es sind nur Reifen eines Herstellers und achsweise eines Profiltyps zulässig, für die der Reifen- oder Fahrzeughersteller die Eignung für das jeweilige Fahrzeug bestätigt. Diese Bestätigung ist vom Führer des Fahrzeugs mitzuführen.

Anlage 17 zum Prüfbericht Nr.55800823 (2. Ausfertigung)Prüfgegenstand
HerstellerPKW-Sonderrad 9JX20H2 Typ QSTAR 209
G.M.P. GROUP SRL

Seite 7 von 8

V20 Bei Verwendung verschiedener Reifengrößen an Vorder- und Hinterachse sind folgende Reifenkombinationen, sofern die Reifengrößen in der Spalte "Reifen" aufgeführt sind, möglich:

	Vorderachse	Hinterachse
Nr. 1	225/35R20	255/30R20, 265/30R20
Nr. 2	235/30R20	265/25R20, 275/25R20, 285/25R20
Nr. 3	235/35R20	265/30R20, 275/30R20
Nr. 4	235/45R20	255/40R20, 265/40R20
Nr. 5	235/50R20	255/45R20, 265/45R20, 295/40R20
Nr. 6	235/55R20	285/45R20
Nr. 7	245/30R20	275/25R20, 285/25R20, 295/25R20
Nr. 8	245/35R20	265/30R20, 275/30R20, 285/30R20, 295/30R20
Nr. 9	245/40R20	275/35R20, 285/35R20
Nr. 10	245/45R20	275/40R20, 285/40R20
Nr. 11	255/30R20	295/25R20, 305/25R20
Nr. 12	255/35R20	285/30R20, 295/30R20
Nr. 13	255/40R20	285/35R20, 295/35R20
Nr. 14	255/45R20	285/40R20
Nr. 15	255/50R20	285/45R20
Nr. 16	265/30R20	305/25R20, 325/25R20
Nr. 17	265/35R20	295/30R20, 305/30R20
Nr. 18	265/40R20	295/35R20, 305/35R20
Nr. 19	265/45R20	295/40R20
Nr. 20	265/50R20	295/45R20
Nr. 21	275/35R20	305/30R20
Nr. 22	275/40R20	305/35R20, 315/35R20
Nr. 23	275/45R20	305/40R20
Nr. 24	285/35R20	335/30R20
Nr. 25	285/40R20	325/35R20
Nr. 26	295/35R20	335/30R20, 345/30R20

Es sind nur Reifen eines Herstellers und achsweise eines Profiltyps zulässig, für die der Reifen- oder Fahrzeughersteller die Eignung für das jeweilige Fahrzeug bestätigt. Diese Bestätigung ist vom Führer des Fahrzeugs mitzuführen.

VA1 Die hier aufgeführten Rad-Reifenkombinationen für die Verwendung an Achse 1 sind nur zulässig in Verbindung mit den in Anlage 6, Gutachten Nummer 55800623, Ausfertigung 2 (**KBA-NUMMER 54813**, **RADTYP QSTAR 2010**) für die Achse 2 genannten Rad-Reifenkombinationen. Es gelten die jeweiligen Auflagen und Hinweise.

VJ2 Bei Verwendung verschiedener Reifengrößen an Vorder- und Hinterachse sind folgende Reifenkombinationen, sofern die Reifengrößen in der Spalte "Reifen" aufgeführt sind, möglich:

	Vorderachse	Hinterachse
Nr. 1	245/35R20	255/35R20

Es sind nur Reifen eines Herstellers und achsweise eines Profiltyps zulässig, für die der Reifen- oder Fahrzeughersteller die Eignung für das jeweilige Fahrzeug bestätigt. Diese Bestätigung ist vom Führer des Fahrzeugs mitzuführen.

Anlage 17 zum Prüfbericht Nr.55800823 (2. Ausfertigung)Prüfgegenstand
HerstellerPKW-Sonderrad 9JX20H2 Typ QSTAR 209
G.M.P. GROUP SRL

Seite 8 von 8

VX0 Folgende Reifenkombinationen sind, sofern die Reifengrößen in der Spalte "Reifen" aufgeführt sind, möglich:

	Vorderachse	Hinterachse
Nr. 1	255/45R20	265/45R20, 295/40R20
Nr. 2	265/40R20	275/40R20
Nr. 3	275/40R20	285/40R20

Es sind nur Reifen eines Herstellers und achsweise eines Profiltyps zulässig, für die der Reifen- oder Fahrzeughersteller die Eignung für das jeweilige Fahrzeug bestätigt. Diese Bestätigung ist vom Führer des Fahrzeugs mitzuführen.

Vn1 Es sind auf Vorder- und Hinterachse nur unterschiedliche Reifengrößen zulässig. Dabei muss die Reifengröße an Achse 2 mindestens 1 Nennbreite größer sein als die Reifengröße an Achse 1.

Vn2 Es sind auf Vorder- und Hinterachse nur unterschiedliche Reifengrößen zulässig. Dabei muss die Reifengröße an Achse 2 mindestens 2 Nennbreiten größer sein als die Reifengröße an Achse 1.

Prüfort und Prüfdatum

Die Verwendungsprüfung fand am 12. Dezember 2024 in Lamsheim statt.

Prüfergebnis

Aufgrund der durchgeführten Prüfungen bestehen keine technischen Bedenken o.g. Sonderräder unter Beachtung der Auflagen und Hinweise zu verwenden.

Die in diesem Gutachten aufgeführten Fahrzeugtypen entsprechen auch nach der Umrüstung den heute gültigen Vorschriften der StVZO. Das Gutachten verliert seine Gültigkeit, wenn sich entsprechende Bauvorschriften der StVZO ändern oder an den Kraftfahrzeugen Änderungen eintreten, die die Begutachtungspunkte beeinflussen.

Das Gutachten umfasst Blatt 1 bis 8 und gilt für Sonderräder ab Herstellungsdatum Dezember 2022.

Der Technische Dienst Typprüfstelle Fahrzeuge/Fahrzeugteile der TÜV Rheinland Kraftfahrt GmbH, Am Grauen Stein, 51105 Köln ist mit seinem Ingenieurzentrum Technologiezentrum Typprüfstelle, Lamsheim für die angewendeten Prüfverfahren vom Kraftfahrt-Bundesamt entsprechend EG-FGV für das Typgenehmigungsverfahren des KBA unter der Nummer KBA-P 00010-96 benannt.

Lamsheim, 12. Dezember 2024



Pohl

00439427.DOCX

Anlage 18 zum Prüfbericht Nr.55800823 (2. Ausfertigung)

Prüfgegenstand PKW-Sonderrad 9JX20H2 Typ QSTAR 209
 Hersteller G.M.P. GROUP SRL

Seite 1 von 10

Auftraggeber G.M.P. GROUP SRL
 Via Luigi Galvani 8-12
 IT-24061 Albano Sant' Alessandro (BG)

Prüfgegenstand PKW-Sonderrad **zur Verwendung an Achse 2**
 Modell QSTAR
 Typ QSTAR 209
 Radgröße 9JX20H2
 Zentrierart Mittenzentrierung

Ausführung	Kennzeichnung Rad/ Zentrierring	Lochzahl/ Lochkreis- (mm)/ Mittenloch-ø (mm)	Einpresstiefe (mm)	Rad- last (kg)	Abrollumfang (mm)
QSTR90203 4269	QSTAR 209 5X112 ET34 LB16 / ohne Ring	5/112/66,6	34	900	2300

Die hier aufgeführten Rad-Reifenkombinationen für die Verwendung an Achse 2 sind nur zulässig in Verbindung mit den in Anlage 10, Gutachten Nummer 55800723, Ausfertigung 2 (**KBA-NUMMER 54818 , RADTYP QSTAR 208**) für die Achse 1 genannten Rad-Reifenkombinationen. Es gelten die jeweiligen Auflagen und Hinweise.

Kennzeichnungen

KBA-Nummer 54819
 Herstellerzeichen G.M.P. GROUP
 Radtyp und Ausführung QSTAR 209...(s.o.)
 Radgröße 9JX20H2
 Einpresstiefe ET...(s.o.)
 Herkunftsmerkmal MADE IN ITALY
 Herstelldatum Monat und Jahr

Befestigungsmittel

Nr.	Art der Befestigungsmittel	Bund	Anzugsmoment (Nm)	Schaftlänge (mm)
S01	Serienschraube M14x1,5	Kugel D=28mm	150	45
S02	Schraube M14x1,5	Kugel D=28mm	150	45

Anlage 19 zum Prüfbericht Nr.55800823 (2. Ausfertigung)

Prüfgegenstand PKW-Sonderrad 9JX20H2 Typ QSTAR 209
 Hersteller G.M.P. GROUP SRL

Seite 1 von 8

Auftraggeber G.M.P. GROUP SRL
 Via Luigi Galvani 8-12
 IT-24061 Albano Sant' Alessandro (BG)

Prüfgegenstand PKW-Sonderrad **zur Verwendung an Achse 2**
 Modell QSTAR
 Typ QSTAR 209
 Radgröße 9JX20H2
 Zentrierart Mittenzentrierung

Ausführung	Kennzeichnung Rad/ Zentrierring	Lochzahl/ Lochkreis- (mm)/ Mittenloch-ø (mm)	Einpresstiefe (mm)	Rad- last (kg)	Abrollumfang (mm)
QSTR90203 8154	QSTAR 209 5X112 ET38 / ohne Ring	5/112/66,6	38	900	2300

Die hier aufgeführten Rad-Reifenkombinationen für die Verwendung an Achse 2 sind nur zulässig in Verbindung mit den in Anlage 9, Gutachten Nummer 55800723, Ausfertigung 2 (**KBA-NUMMER 54818 , RADTYP QSTAR 208**) für die Achse 1 genannten Rad-Reifenkombinationen. Es gelten die jeweiligen Auflagen und Hinweise.

Kennzeichnungen

KBA-Nummer 54819
 Herstellerzeichen G.M.P. GROUP
 Radtyp und Ausführung QSTAR 209...(s.o.)
 Radgröße 9JX20H2
 Einpresstiefe ET...(s.o.)
 Herkunftsmerkmal MADE IN ITALY
 Herstelldatum Monat und Jahr

Befestigungsmittel

Nr.	Art der Befestigungsmittel	Bund	Anzugsmoment (Nm)	Schaftlänge (mm)
S01	Schraube M14x1,5	Kegel 60°	130	28
S02	Schraube M14x1,5	Kegel 60°	150	28

Prüfungen

Entsprechend den Kriterien des VdTÜV Merkblattes 751 (in der jeweils gültigen Fassung) wurden an den im Verwendungsbereich aufgeführten Fahrzeugen Anbau-, Freigängigkeits- und Handlingsprüfungen durchgeführt.

Verwendungsbereich

Hersteller Mercedes-Benz
 Spurverbreiterung innerhalb 2%

Anlage 19 zum Prüfbericht Nr.55800823 (2. Ausfertigung)Prüfgegenstand
HerstellerPKW-Sonderrad 9JX20H2 Typ QSTAR 209
G.M.P. GROUP SRL

Seite 2 von 8

Handelsbezeichnung Fahrzeug-Typ ABE/EWG-Nr.	kW-Bereich	Reifen	Reifenbezogene Auflagen und Hinweise	Auflagen und Hinweise
AMG C 450 / C 43 4Matic 204, 204K e1*2001/116* 0431*36-..; e1*2001/116* 0457*29-.. (FIN: W..205...) - Limousine/T-Modell - incl. Facelift 2018	270, 287	255/30R20	K2a K2b K4i K6g K6r R03 T92	A01 A12 A14 A18 A56 Car Lim V20 HA2 S01
	270, 287	265/30R20	K2c K4i K6h K6r K8h R03	
C 43 AMG 4Matic Coupé/Cabrio 204 e1*2001/116* 0431*39-.. (Baureihe 205) - incl. Facelift 2018	270, 287	255/30R20	K2a K2b K4i K6g K6r R03 T92	A01 A12 A14 A18 A56 Cbo Cpe V20 HA2 S01
	270, 287	265/30R20	K2c K4i K6h K6r K8h R03	
C-Klasse R2CW e1*2018/858*00016*..	120-190	255/30R20	K2c K4i K6d K6i K8h R03 T92	A01 A12 A14 A18 A57 L05 Lim NoE NoP V20 HA2 S02
	120-195	265/30R20	K2c K4i K6d K6i K8h R03 T94	
C-Klasse T-Modell R2CS e1*2018/858*00017*..	120-195	265/30R20	K2c K4i K6d K6i K8h R03 T94	A01 A12 A14 A18 A57 Car KOV L05 NoE NoP V20 HA2 S02
E-Klasse 212 e1*2001/116* 0501*24-.. (Baumuster 213)	110-220	235/35R20	R03 R37 T92	A12 A14 A18 A58 Lim NoP V20 HA2 S02
	110-220	245/35R20	R03 T91 T95	
	110-220	265/30R20	A01 K2b R03 T94	
	110-220	265/30R20	K2h R03 T94	
	110-220	275/30R20	A01 K2c K4i K6i K8h R03 T97	
E-Klasse R2EW e1*2018/858*00213*..	120-150	275/35R20	K2b R03 T02 T98	A01 A12 A14 A18 A58 B77 L06 Lim NoP V20 HA2 S02
E-Klasse 4matic 212 e1*2001/116* 0501*24-.. (Baumuster 213)	120-145	235/35R20	R03 R37 T92	A12 A14 A18 A56 Lim NoP V20 HA2 S02
	120-145	265/30R20	A01 K2b R03 T94	
	120-145	265/30R20	K2h R03 T94	
	120-270	245/35R20	R03 T95	
	120-270	275/30R20	A01 K2c K4i K6i K8h R03 T97	
E-Klasse 4Matic R2EW e1*2018/858*00213*..	145-280	275/35R20	K2b R03 T02 T98	A01 A12 A14 A18 A56 B77 L06 Lim NoP V20 HA2 S02

§22 54819*01

Anlage 19 zum Prüfbericht Nr.55800823 (2. Ausfertigung)Prüfgegenstand
HerstellerPKW-Sonderrad 9JX20H2 Typ QSTAR 209
G.M.P. GROUP SRL

Seite 3 von 8

Handelsbezeichnung Fahrzeug-Typ ABE/EWG-Nr.	kW-Bereich	Reifen	Reifenbezogene Auflagen und Hinweise	Auflagen und Hinweise
E-Klasse Coupé / Cabrio R1EC e1*2007/46*1666*..	120-220	235/35R20	R03 R37 T92	A12 A14 A18
	120-220	245/35R20	R03 T91 T95	A58 Cbo Cpe
	120-220	265/30R20	A01 K2b R03 T94	NoP V20 Vn2
	120-220	265/30R20	K2h R03 T94	HA2 S02
	120-220	275/30R20	A01 K2c K6i K6r K9v R03	
E-Klasse Coupé / Cabrio 4matic R1EC e1*2007/46*1666*..	135-195	265/30R20	A01 K2b R03 T94	A12 A14 A18
	135-195	265/30R20	K2h R03 T94	A56 Cbo Cpe
	135-270	275/30R20	A01 K2c K6i K6r K9v R03	NoP V20 Vn2 HA2 S02
E-Klasse T-Modell R1ES e1*2007/46*1560*..	110-210	245/35R20	R03 T95	A12 A14 A18
	110-210	275/30R20	A01 K2c K4i K6i K8h R03 T97	A58 Car KOV NoP V20 X77 HA2 S02
E-Klasse T-Modell R2ES e1*2018/858*00214*..	145, 150	275/35R20	R03 T02 T98	A12 A14 A18 A58 B77 Car KOV L05 NoP V20 Vn2 HA2 S02
E-Klasse T-Modell 4matic R1ES e1*2007/46*1560*..	135-270	245/35R20	R03 T95	A12 A14 A18
	135-270	275/30R20	A01 K2c K4i K6i K8h R03 T97	A56 Car KOV NoP V20 X77 HA2 S02
E-Klasse T-Modell 4Matic R2ES e1*2018/858*00214*..	145-280	275/35R20	R03 T02 T98	A12 A14 A18 A56 B77 Car KOV L05 NoP V20 Vn2 HA2 S02

Die hier aufgeführten Rad-Reifenkombinationen für die Verwendung an Achse 2 sind nur zulässig in Verbindung mit den in Anlage 9, Gutachten Nummer 55800723, Ausfertigung 2

(KBA-NUMMER 54818 , RADTYP QSTAR 208) für die Achse 1 genannten Rad-Reifenkombinationen. Es gelten die jeweiligen Auflagen und Hinweise.

Allgemeine Hinweise

Im Fahrzeug vorgeschriebene Fahrzeugsysteme, z. B. Reifendruckkontrollsysteme, müssen nach Anbau der Räder funktionsfähig bleiben.

Wird eine in diesem Gutachten aufgeführte Reifengröße verwendet, die nicht bereits in den Fahrzeugpapieren (u. a. Fahrzeugschein, Zulassungsbescheinigung I oder COC-Papier) genannt ist, so sind die Angaben über die Reifengröße in den Fahrzeugpapieren (Fahrzeugschein bzw. -brief, Zulassungsbescheinigung I) durch die Zulassungsstelle berichtigen zu lassen. Diese Berichtigung ist dann nicht erforderlich, wenn die ABE des Sonderrades eine Freistellung von der Pflicht zur Berichtigung der Fahrzeugpapiere enthält.

Anlage 19 zum Prüfbericht Nr.55800823 (2. Ausfertigung)
 Prüfgegenstand
 Hersteller

 PKW-Sonderrad 9JX20H2 Typ QSTAR 209
 G.M.P. GROUP SRL

Seite 4 von 8

Die mindestens erforderlichen Geschwindigkeitsbereiche (mit Ausnahme der M+S-Profile) und Tragfähigkeiten der zu verwendenden Reifen sind den Fahrzeugpapieren (Fahrzeugbrief und -schein, Zulassungsbescheinigung I) zu entnehmen. Abschlüsse der Tragfähigkeit aufgrund der Fahrzeughöchstgeschwindigkeit sind zu berücksichtigen.

Fahrzeughöchst- geschwindigkeit	Tragfähigkeit (%)		
	Geschwindigkeitssymbol (GSY)		
	V	W	Y
210 km/h	100%	100%	100%
220 km/h	97%	100%	100%
230 km/h	94%	100%	100%
240 km/h	91%	100%	100%
250 km/h	-	95%	100%
260 km/h	-	90%	100%
270 km/h	-	85%	100%
280 km/h	-	-	95%
290 km/h	-	-	90%
300 km/h	-	-	85%

Ferner sind nur Reifen einer Bauart und achsweise eines Reifentyps zulässig. Bei Verwendung unterschiedlicher Reifentypen auf Vorder- und Hinterachse sind die Hinweise des Fahrzeug- und / oder Reifenherstellers zu beachten.

Das Fahrwerk und die Bremsaggregate müssen, mit Ausnahme der in der entsprechenden Auflage aufgeführten Umrüstmaßnahmen, dem Serienstand entsprechen. Die Zulässigkeit weiterer Veränderungen ist gesondert zu beurteilen.

Wird das serienmäßige Ersatzrad verwendet, soll mit mäßiger Geschwindigkeit und nicht länger als erforderlich gefahren werden. Es müssen die serienmäßigen Befestigungsteile verwendet werden. Bei Fahrzeugen mit Allradantrieb darf nur ein Ersatzrad mit gleicher Reifengröße bzw. gleichem Abrollumfang verwendet werden.

Die Bezieher der Räder sind darauf hinzuweisen, dass der vom Reifenhersteller vorgeschriebene Reifenfülldruck zu beachten ist.

Betrifft Räder ohne Zentrierring und Fahrzeugtypen, für die die Anforderungen der VO (EU) 2019/2144 gelten (Fahrzeuge der Klassen M, N und O im Sinne des Artikels 4 der Verordnung (EU) 2018/858):
 Ohne Genehmigung nach UN-Regelung Nr. 124 ist die Verwendung dieser Rad-/Reifen-Kombination nur zulässig, wenn sie nicht serienmäßig vom Fahrzeughersteller freigegeben ist (z. B. EU-Übereinstimmungsbescheinigung (COC) oder Fahrzeugpapiere).

Spezielle Auflagen und Hinweise

A01 Nach Durchführung der Technischen Änderung ist das Fahrzeug unter Vorlage der vorliegenden ABE unverzüglich einem amtlich anerkannten Sachverständigen oder Prüfer für den Kraftfahrzeugverkehr oder einem Prüflingenieur einer Überwachungsorganisation nach Nummer 4 der Anlage VIIIb zur StVZO zur Durchführung und Bestätigung der in der ABE vorgeschriebenen Änderungsabnahme vorzuführen.

A12 Die Verwendung von Schneeketten ist nicht zulässig.

A14 Zum Auswuchten der Räder dürfen an der Felgenaußenseite nur Klebegewichte unterhalb der Felgenschulter oder des Tiefbettes angebracht werden. Bei Anbringung der Klebegewichte im Felgenbett ist auf einen Mindestabstand von 2 mm zum Bremssattel zu achten.

Anlage 19 zum Prüfbericht Nr.55800823 (2. Ausfertigung)Prüfgegenstand
HerstellerPKW-Sonderrad 9JX20H2 Typ QSTAR 209
G.M.P. GROUP SRL

Seite 5 von 8

- A18** Es sind nur schlauchlose Reifen zulässig. Werden keine Ventile mit TPMS-Sensoren verwendet, sind ausschließlich Metallschraubventile mit Befestigung von außen, die den Normen DIN, E.T.R.T.O oder Tire and Rim entsprechen, zulässig. Werden Ventile mit TPMS-Sensoren verwendet, so sind die Hinweise und Vorgaben der Hersteller zu beachten. Die Ventile und Sensoren müssen für den vorgeschriebenen Luftdruck und die bauartbedingte Höchstgeschwindigkeit geeignet sein. Die Ventile dürfen nicht über den Felgenreifrand hinausragen.
- A56** Die Rad-/Reifen-Kombination ist nur zulässig an Fahrzeugausführungen mit Allradantrieb (z.B. 4WD, Quattro, Syncro, 4-Matic, 4x4, o.ä.)
- A57** Diese Rad-/Reifen-Kombination(en) ist (sind) zulässig an Fahrzeugausführungen mit Front bzw. Heck-Antrieb und Allradantrieb (z.B. 2WD, 4WD, Quattro, Syncro, 4-Matic, 4x4, o.ä.)
- A58** Rad-Reifen-Kombination(en) nicht zulässig an Fahrzeugen mit Allradantrieb.
- B77** Rad nur zulässig für Fahrzeugausführungen mit Bremsscheibendurchmesser 370 mm an Achse 1.
- Car** Die Rad-/Reifen-Kombination ist zulässig für Fahrzeugausführungen der Karosserieform Kombilimousine (Avant, Break, Caravan, Grandtour, Kombi, Sportswagon, T-Modell, Touring, Tourer, Turnier, Variant, ...).
- Cbo** Die Rad-/Reifen-Kombination ist zulässig für Fahrzeugausführungen der Karosserieform Cabrio-Limousine, Roadster.
- Cpe** Die Rad-/Reifen-Kombination ist zulässig für Fahrzeugausführungen der Karosserieform Coupé.
- HA2** Die hier aufgeführten Rad-Reifenkombinationen für die Verwendung an Achse 2 sind nur zulässig in Verbindung mit den in Anlage 9, Gutachten Nummer 55800723, Ausfertigung 2 (**KBA-NUMMER 54818**, **RADTYP QSTAR 208**) für die Achse 1 genannten Rad-Reifenkombinationen. Es gelten die jeweiligen Auflagen und Hinweise.
- K2a** Die Radabdeckung an Achse 2 ist durch Ausstellen des Kotflügels oder durch Anbau von dauerhaft befestigten Karosserieteilen im Bereich 0° bis 30° vor Radmitte herzustellen. Die gesamte Breite der Rad-/Reifenkombination muss, unter Beachtung des maximal möglichen Betriebsmaßes des Reifens (1,04-fache der Nennbreite des Reifens), in dem oben genannten Bereich abgedeckt sein.
- K2b** Die Radabdeckung an Achse 2 ist durch Ausstellen der Heckschürze und des Kotflügels oder durch Anbau von dauerhaft befestigten Karosserieteilen im Bereich 0° bis 50° hinter Radmitte herzustellen. Die gesamte Breite der Rad-/Reifenkombination muss, unter Beachtung des maximal möglichen Betriebsmaßes des Reifens (1,04-fache der Nennbreite des Reifens), in dem oben genannten Bereich abgedeckt sein.
- K2c** Die Radabdeckung an Achse 2 ist durch Ausstellen der Heckschürze und des Kotflügels oder durch Anbau von dauerhaft befestigten Karosserieteilen im Bereich 30° vor bis 50° hinter Radmitte herzustellen. Die gesamte Breite der Rad-/Reifenkombination muss, unter Beachtung des maximal möglichen Betriebsmaßes des Reifens (1,04-fache der Nennbreite des Reifens), in dem oben genannten Bereich abgedeckt sein.
- K2h** Die Rad-/Reifenkombination ist zulässig für Fahrzeugausführungen mit serienmäßigen Zusatzradabdeckungen an Achse 2 im Bereich 50° hinter Radmitte (wheel cover, flaps, ...).
- K4i** An Achse 2 ist die Radhausinnenverkleidung an der Radhausausschnittkante auszuschneiden bzw. um 5 mm zu kürzen und anschließend dauerhaft neu zu befestigen.
- K6d** An Achse 2 sind die Radhausausschnittkanten im Bereich 200 mm vor bis 200 mm hinter Radmitte vollständig umzulegen.

Anlage 19 zum Prüfbericht Nr.55800823 (2. Ausfertigung)Prüfgegenstand
HerstellerPKW-Sonderrad 9JX20H2 Typ QSTAR 209
G.M.P. GROUP SRL

Seite 6 von 8

K6g An Achse 2 ist die Befestigungslasche der Heckschürze am Übergang zur Radhausausschnittkante um 5 mm zu kürzen oder um das gleiche Maß nach hinten/oben zu biegen.

K6h An Achse 2 ist die Befestigungslasche der Heckschürze am Übergang zur Radhausausschnittkante um 10 mm zu kürzen oder um das gleiche Maß nach hinten/oben zu biegen. Die Befestigungsschraube ist soweit wie möglich nach hinten zu versetzen.

K6i An Achse 2 sind die in das Radhaus ragenden Kanten der Heckschürze auf einer Länge von 100 mm bis auf die Innenkontur des umgelegten Radlaufes folgend zu kürzen.

K6r An Achse 2 sind die Radhausausschnittkanten im Bereich 300mm vor bis 200mm nach Radmitte vollständig umzulegen.

K8h An Achse 2 sind die Radhausausschnittkanten im Bereich 300 mm vor bis 200 mm hinter Radmitte um 5 mm aufzuweiten.

K9v An Achse 2 sind die in das Radhaus ragenden Kanten der Zusatzradabdeckungen auf einer Länge von 100 mm bis auf die Innenkontur des Radlaufes folgend zu kürzen.

KOV Betrifft nur Fahrzeugvarianten ohne serienmäßige Kunststoffverbreiterungen bzw. ohne zusätzliche Kotflügelverbreiterungen (Radlaufleisten).

L05 Die Verwendung dieser Rad-/Reifen-Kombination(en) ist(sind) nicht zulässig an Fahrzeugen mit Allradlenkung (4WS).

L06 Diese Rad-/Reifen-Kombination(en) ist (sind) zulässig an Fahrzeugausführungen mit und ohne Allradlenkung (4WS).

Lim Die Rad-/Reifen-Kombination ist zulässig für Fahrzeugausführungen der Karosserieform Limousine.

NoE Nicht für "reines" Elektrofahrzeug (Battery Electric Vehicle "BEV").

NoP Nicht für Plug-in Hybrid-Fahrzeuge bzw. extern aufladbare Hybrid-Elektro-Fahrzeuge (PHEV bzw. OVC-HEV).

R03 Diese Reifengröße ist nur an Achse 2 zulässig.

R37 Diese Reifengröße ist nicht geprüft für Fahrzeuge, die serienmäßig ausschließlich mit größeren und/oder breiteren Reifengrößen (u. a. Fahrzeugschein, Zulassungsbescheinigung I, COC-Papier oder Bedienungsanleitung) ausgerüstet sind.

S01 Zur Befestigung der Räder dürfen nur die mitgelieferten Befestigungsmittel Nr. S01 (siehe Seite 1) verwendet werden.

S02 Zur Befestigung der Räder dürfen nur die mitgelieferten Befestigungsmittel Nr. S02 (siehe Seite 1) verwendet werden.

T02 Reifen (LI 102) nur zulässig für Fahrzeuge mit zul. Achslasten bis 1700 kg (Fzg.-Schein, Ziff. 16 bzw. Zulassungsbescheinigung Feld 8). Abschläge der Tragfähigkeit aufgrund der Bauartbedingten Höchstgeschwindigkeit (Fzg.-Schein, Ziff. 6 bzw. Zulassungsbescheinigung Feld T) sind zu berücksichtigen.

T91 Reifen (LI 91) nur zulässig für Fahrzeuge mit zul. Achslasten bis 1230 kg (Fzg.-Schein, Ziff. 16 bzw. Zulassungsbescheinigung Feld 8). Abschläge der Tragfähigkeit aufgrund der Bauartbedingten Höchstgeschwindigkeit (Fzg.-Schein, Ziff. 6 bzw. Zulassungsbescheinigung Feld T) sind zu berücksichtigen.

Anlage 19 zum Prüfbericht Nr.55800823 (2. Ausfertigung)
 Prüfgegenstand
Hersteller

 PKW-Sonderrad 9JX20H2 Typ QSTAR 209
G.M.P. GROUP SRL

Seite 7 von 8

T92 Reifen (LI 92) nur zulässig für Fahrzeuge mit zul. Achslasten bis 1260 kg (Fzg.-Schein, Ziff. 16 bzw. Zulassungsbescheinigung Feld 8). Abschläge der Tragfähigkeit aufgrund der Bauartbedingten Höchstgeschwindigkeit (Fzg.-Schein, Ziff. 6 bzw. Zulassungsbescheinigung Feld T) sind zu berücksichtigen.

T94 Reifen (LI 94) nur zulässig für Fahrzeuge mit zul. Achslasten bis 1340 kg (Fzg.-Schein, Ziff. 16 bzw. Zulassungsbescheinigung Feld 8). Abschläge der Tragfähigkeit aufgrund der Bauartbedingten Höchstgeschwindigkeit (Fzg.-Schein, Ziff. 6 bzw. Zulassungsbescheinigung Feld T) sind zu berücksichtigen.

T95 Reifen (LI 95) nur zulässig für Fahrzeuge mit zul. Achslasten bis 1380 kg (Fzg.-Schein, Ziff. 16 bzw. Zulassungsbescheinigung Feld 8). Abschläge der Tragfähigkeit aufgrund der Bauartbedingten Höchstgeschwindigkeit (Fzg.-Schein, Ziff. 6 bzw. Zulassungsbescheinigung Feld T) sind zu berücksichtigen.

T97 Reifen (LI 97) nur zulässig für Fahrzeuge mit zul. Achslasten bis 1460 kg (Fzg.-Schein, Ziff. 16 bzw. Zulassungsbescheinigung Feld 8). Abschläge der Tragfähigkeit aufgrund der Bauartbedingten Höchstgeschwindigkeit (Fzg.-Schein, Ziff. 6 bzw. Zulassungsbescheinigung Feld T) sind zu berücksichtigen.

T98 Reifen (LI 98) nur zulässig für Fahrzeuge mit zul. Achslasten bis 1500 kg (Fzg.-Schein, Ziff. 16 bzw. Zulassungsbescheinigung Feld 8). Abschläge der Tragfähigkeit aufgrund der Bauartbedingten Höchstgeschwindigkeit (Fzg.-Schein, Ziff. 6 bzw. Zulassungsbescheinigung Feld T) sind zu berücksichtigen.

V20 Bei Verwendung verschiedener Reifengrößen an Vorder- und Hinterachse sind folgende Reifenkombinationen, sofern die Reifengrößen in der Spalte "Reifen" aufgeführt sind, möglich:

	Vorderachse	Hinterachse
Nr. 1	225/35R20	255/30R20, 265/30R20
Nr. 2	235/30R20	265/25R20, 275/25R20, 285/25R20
Nr. 3	235/35R20	265/30R20, 275/30R20
Nr. 4	235/45R20	255/40R20, 265/40R20
Nr. 5	235/50R20	255/45R20, 265/45R20, 295/40R20
Nr. 6	235/55R20	285/45R20
Nr. 7	245/30R20	275/25R20, 285/25R20, 295/25R20
Nr. 8	245/35R20	265/30R20, 275/30R20, 285/30R20, 295/30R20
Nr. 9	245/40R20	275/35R20, 285/35R20
Nr. 10	245/45R20	275/40R20, 285/40R20
Nr. 11	255/30R20	295/25R20, 305/25R20
Nr. 12	255/35R20	285/30R20, 295/30R20
Nr. 13	255/40R20	285/35R20, 295/35R20
Nr. 14	255/45R20	285/40R20
Nr. 15	255/50R20	285/45R20
Nr. 16	265/30R20	305/25R20, 325/25R20
Nr. 17	265/35R20	295/30R20, 305/30R20
Nr. 18	265/40R20	295/35R20, 305/35R20
Nr. 19	265/45R20	295/40R20
Nr. 20	265/50R20	295/45R20
Nr. 21	275/35R20	305/30R20
Nr. 22	275/40R20	305/35R20, 315/35R20
Nr. 23	275/45R20	305/40R20
Nr. 24	285/35R20	335/30R20
Nr. 25	285/40R20	325/35R20
Nr. 26	295/35R20	335/30R20, 345/30R20

Es sind nur Reifen eines Herstellers und achsweise eines Profiltyps zulässig, für die der Reifen- oder Fahrzeughersteller die Eignung für das jeweilige Fahrzeug bestätigt. Diese Bestätigung ist vom Führer des Fahrzeugs mitzuführen.

Anlage 19 zum Prüfbericht Nr.55800823 (2. Ausfertigung)

Prüfgegenstand
Hersteller

PKW-Sonderrad 9JX20H2 Typ QSTAR 209
G.M.P. GROUP SRL

Seite 8 von 8

Vn2 Es sind auf Vorder- und Hinterachse nur unterschiedliche Reifengrößen zulässig. Dabei muss die Reifengröße an Achse 2 mindestens 2 Nennbreiten größer sein als die Reifengröße an Achse 1.

X77 Rad-/Reifenkombination nicht zulässig für Fahrzeugausführungen mit 3. Sitzreihe.

Prüfort und Prüfdatum

Die Verwendungsprüfung fand am 12. Dezember 2024 in Lamsheim statt.

Prüfergebnis

Aufgrund der durchgeführten Prüfungen bestehen keine technischen Bedenken o.g. Sonderräder unter Beachtung der Auflagen und Hinweise zu verwenden.

Die in diesem Gutachten aufgeführten Fahrzeugtypen entsprechen auch nach der Umrüstung den heute gültigen Vorschriften der StVZO. Das Gutachten verliert seine Gültigkeit, wenn sich entsprechende Bauvorschriften der StVZO ändern oder an den Kraftfahrzeugen Änderungen eintreten, die die Begutachtungspunkte beeinflussen.

Das Gutachten umfasst Blatt 1 bis 8 und gilt für Sonderräder ab Herstellungsdatum Dezember 2022.

Der Technische Dienst Typprüfstelle Fahrzeuge/Fahrzeugteile der TÜV Rheinland Kraftfahrt GmbH, Am Grauen Stein, 51105 Köln ist mit seinem Ingenieurzentrum Technologiezentrum Typprüfstelle, Lamsheim für die angewendeten Prüfverfahren vom Kraftfahrt-Bundesamt entsprechend EG-FGV für das Typpergenehmigungsverfahren des KBA unter der Nummer KBA-P 00010-96 benannt.

Lamsheim, 12. Dezember 2024



Pohl

00439434.DOCX

§22 54819*01

Anlage 20 zum Prüfbericht Nr.55800823 (2. Ausfertigung)

Prüfgegenstand PKW-Sonderrad 9JX20H2 Typ QSTAR 209
 Hersteller G.M.P. GROUP SRL

Seite 1 von 8

Auftraggeber G.M.P. GROUP SRL
 Via Luigi Galvani 8-12
 IT-24061 Albano Sant' Alessandro (BG)

Prüfgegenstand PKW-Sonderrad **zur Verwendung an Achse 2**
 Modell QSTAR
 Typ QSTAR 209
 Radgröße 9JX20H2
 Zentrierart Mittenzentrierung

Ausführung	Kennzeichnung Rad/ Zentrierring	Lochzahl/ Lochkreis- (mm)/ Mittenloch-ø (mm)	Einpresstiefe (mm)	Rad- last (kg)	Abrollumfang (mm)
QSTR90204 8269	QSTAR 209 5X112 ET48 LB16 / ohne Ring	5/112/66,6	48	900	2300

Die hier aufgeführten Rad-Reifenkombinationen für die Verwendung an Achse 2 sind nur zulässig in Verbindung mit den in Anlage 12, Gutachten Nummer 55800723, Ausfertigung 2 (**KBA-NUMMER 54818 , RADTYP QSTAR 208**) für die Achse 1 genannten Rad-Reifenkombinationen. Es gelten die jeweiligen Auflagen und Hinweise.

Kennzeichnungen

KBA-Nummer 54819
 Herstellerzeichen G.M.P. GROUP
 Radtyp und Ausführung QSTAR 209...(s.o.)
 Radgröße 9JX20H2
 Einpresstiefe ET...(s.o.)
 Herkunftsmerkmal MADE IN ITALY
 Herstelldatum Monat und Jahr

Befestigungsmittel

Nr.	Art der Befestigungsmittel	Bund	Anzugsmoment (Nm)	Schaftlänge (mm)
S01	Serienschraube M14x1,5	Kugel D=28mm	150	45
S02	Schraube M14x1,5	Kugel D=28mm	130	45
S03	Schraube M14x1,5	Kugel D=28mm	150	45

Prüfungen

Entsprechend den Kriterien des VdTÜV Merkblattes 751 (in der jeweils gültigen Fassung) wurden an den im Verwendungsbereich aufgeführten Fahrzeugen Anbau-, Freigängigkeits- und Handlingsprüfungen durchgeführt.

Verwendungsbereich

Hersteller Mercedes-Benz
 Spurverbreiterung innerhalb 2%

Anlage 20 zum Prüfbericht Nr.55800823 (2. Ausfertigung)Prüfgegenstand
HerstellerPKW-Sonderrad 9JX20H2 Typ QSTAR 209
G.M.P. GROUP SRL

Seite 2 von 8

Handelsbezeichnung Fahrzeug-Typ ABE/EWG-Nr.	kW-Bereich	Reifen	Reifenbezogene Auflagen und Hinweise	Auflagen und Hinweise
C-Klasse 204 e1*2001/116* 0431*29-.. - incl. Facelift 2018 (FIN: W..205...)	85-190	255/30R20	A01 K2b R03 T92	A12 A14 A18
	85-190	255/30R20	K2h R03 T92	A58 Lim NoP
	85-190	265/30R20	A01 K2b K4i K6g K6j R03	Po1 V20 HA2 S02
C-Klasse 4matic 204 e1*2001/116* 0431*29-.. - incl. Facelift 2018 (FIN: W..205...)	125-245	255/30R20	A01 K2b R03 T92	A12 A14 A18
	125-245	255/30R20	K2h R03 T92	A56 Lim NoP
	125-245	265/30R20	A01 K2b K4i K6g K6j R03	V20 HA2 S02
C-Klasse 4matic PHEV 204 e1*2001/116* 0431*53-.. - Plug-in Hybrid (FIN: W..205...)	155	265/30R20	K2b K4i K6g K6j R03 T94	A01 A12 A14 A18 A56 Lim V20 HA2 S02
C-Klasse Coupé / Cabrio 204 e1*2001/116* 0431*37-.. (Baureihe 205) - incl. Facelift 2018	110-190	255/30R20	A01 K2b R03 T92	A12 A14 A18
	110-190	255/30R20	K2h R03 T92	A58 Cbo Cpe
	110-190	265/30R20	A01 K2b K4i K6g K6j R03	Po1 V20 HA2 S02
C-Klasse Coupé / Cabrio 4matic 204 e1*2001/116* 0431*37-.. (Baureihe 205) - incl. Facelift 2018	125-245	255/30R20	A01 K2b R03 T92	A12 A14 A18
	125-245	255/30R20	K2h R03 T92	A56 Cbo Cpe
	125-245	265/30R20	A01 K2b K4i K6g K6j R03	V20 HA2 S02
C-Klasse PHEV 204 e1*2001/116* 0431*35-.. - Plug-in Hybrid (FIN: W..205...)	143, 155	265/30R20	K2b K4i K6g K6j R03 T94	A01 A12 A14 A18 A58 Lim V20 HA2 S02
C-Klasse T-Modell 204K e1*2001/116* 0457*25-.. - incl. Facelift 2018 (FIN: W..205...)	85-190	255/30R20	A01 K2b R03 T92	A12 A14 A18
	85-190	255/30R20	K2h R03 T92	A58 Car NoP
	85-190	265/30R20	A01 K2b K4i K6g K6j R03	Po1 V20 HA2 S02

§22 54819*01

Anlage 20 zum Prüfbericht Nr.55800823 (2. Ausfertigung)Prüfgegenstand
HerstellerPKW-Sonderrad 9JX20H2 Typ QSTAR 209
G.M.P. GROUP SRL

Seite 3 von 8

Handelsbezeichnung Fahrzeug-Typ ABE/EWG-Nr.	kW-Bereich	Reifen	Reifenbezogene Auflagen und Hinweise	Auflagen und Hinweise
C-Klasse T-Modell 4matic 204K e1*2001/116* 0457*25-.. - incl. Facelift 2018 (FIN: W..205...)	125-245	255/30R20	A01 K2b R03 T92	A12 A14 A18
	125-245	255/30R20	K2h R03 T92	A56 Car NoP
	125-245	265/30R20	A01 K2b K4i K6g K6j R03	V20 HA2 S02
CLE Klasse R2CLECA e1*2018/858*00311*.. - Coupé/Cabrio	120-190	275/30R20	K2c R03 T93 T97	A01 A12 A14 A18 A57 Cbo Cpe L06 NoP V20 HA2 S02
E-Klasse 212 e1*2001/116* 0501*24-.. (Baumuster 213)	110-220	235/35R20	R03 R37 T92	A12 A14 A18
	110-220	245/35R20	R03 T91 T95	A58 Lim NoP
	110-220	265/30R20	R03 T94	V20 HA2 S01
	110-220	275/30R20	R03 T97	
E-Klasse 4matic 212 e1*2001/116* 0501*24-.. (Baumuster 213)	120-145	235/35R20	R03 R37 T92	A12 A14 A18
	120-145	265/30R20	R03 T94	A56 Lim NoP
	120-270	245/35R20	R03 T91	V20 HA2 S01
	120-270	275/30R20	R03 T97	
E-Klasse 4matic PHEV 212 e1*2001/116*0501*.. - Plug-in Hybrid (Baumuster 213)	143, 155	275/30R20	R03 T97	A12 A14 A18 A56 Lim V20 HA2 S03
E-Klasse Coupé / Cabrio R1EC e1*2007/46*1666*.. (Baumuster 213)	120-220	235/35R20	R03 R37 T92	A12 A14 A18
	120-220	245/35R20	R03 T91 T95	A58 Cbo Cpe
	120-220	265/30R20	R03 T94	NoP V20 Vn2
	120-220	275/30R20	R03	HA2 S01
E-Klasse Coupé / Cabrio 4matic R1EC e1*2007/46*1666*.. (Baumuster 213)	135-195	265/30R20	R03 T94	A12 A14 A18
	135-270	275/30R20	R03	A56 Cbo Cpe NoP V20 Vn2 HA2 S01
E-Klasse PHEV 212 e1*2001/116* 0501*28-.. - Plug-in Hybrid (Baumuster 213)	143, 155	275/30R20	R03 T97	A12 A14 A18 A58 Lim V20 HA2 S03
E-Klasse T-Modell R1ES e1*2007/46*1560*.. (Baumuster 213)	110-210	245/35R20	R03 T95	A12 A14 A18
	110-210	275/30R20	R03 T97	A58 Car KOV NoP V20 X77 HA2 S01
E-Klasse T-Modell 4matic R1ES e1*2007/46*1560*.. (Baumuster 213)	135-270	245/35R20	R03 T91	A12 A14 A18
	135-270	275/30R20	R03 T97	A56 Car KOV NoP V20 X77 HA2 S01

Anlage 20 zum Prüfbericht Nr.55800823 (2. Ausfertigung)
 Prüfgegenstand
 Hersteller

 PKW-Sonderrad 9JX20H2 Typ QSTAR 209
 G.M.P. GROUP SRL

Seite 4 von 8

Die hier aufgeführten Rad-Reifenkombinationen für die Verwendung an Achse 2 sind nur zulässig in Verbindung mit den in Anlage 12, Gutachten Nummer 55800723, Ausfertigung 2 (**KBA-NUMMER 54818 , RADTYP QSTAR 208**) für die Achse 1 genannten Rad-Reifenkombinationen. Es gelten die jeweiligen Auflagen und Hinweise.

Allgemeine Hinweise

Im Fahrzeug vorgeschriebene Fahrzeugsysteme, z. B. Reifendruckkontrollsysteme, müssen nach Anbau der Räder funktionsfähig bleiben.

Wird eine in diesem Gutachten aufgeführte Reifengröße verwendet, die nicht bereits in den Fahrzeugpapieren (u. a. Fahrzeugschein, Zulassungsbescheinigung I oder COC-Papier) genannt ist, so sind die Angaben über die Reifengröße in den Fahrzeugpapieren (Fahrzeugschein bzw. -brief, Zulassungsbescheinigung I) durch die Zulassungsstelle berichtigen zu lassen. Diese Berichtigung ist dann nicht erforderlich, wenn die ABE des Sonderrades eine Freistellung von der Pflicht zur Berichtigung der Fahrzeugpapiere enthält.

Die mindestens erforderlichen Geschwindigkeitsbereiche (mit Ausnahme der M+S-Profile) und Tragfähigkeiten der zu verwendenden Reifen sind den Fahrzeugpapieren (Fahrzeugbrief und -schein, Zulassungsbescheinigung I) zu entnehmen. Abschläge der Tragfähigkeit aufgrund der Fahrzeughöchstgeschwindigkeit sind zu berücksichtigen.

Fahrzeughöchstgeschwindigkeit	Tragfähigkeit (%)		
	Geschwindigkeitssymbol (GSY)		
	V	W	Y
210 km/h	100%	100%	100%
220 km/h	97%	100%	100%
230 km/h	94%	100%	100%
240 km/h	91%	100%	100%
250 km/h	-	95%	100%
260 km/h	-	90%	100%
270 km/h	-	85%	100%
280 km/h	-	-	95%
290 km/h	-	-	90%
300 km/h	-	-	85%

Ferner sind nur Reifen einer Bauart und achsweise eines Reifentyps zulässig. Bei Verwendung unterschiedlicher Reifentypen auf Vorder- und Hinterachse sind die Hinweise des Fahrzeug- und / oder Reifenherstellers zu beachten.

Das Fahrwerk und die Bremsaggregate müssen, mit Ausnahme der in der entsprechenden Auflage aufgeführten Umrüstmaßnahmen, dem Serienstand entsprechen. Die Zulässigkeit weiterer Veränderungen ist gesondert zu beurteilen.

Wird das serienmäßige Ersatzrad verwendet, soll mit mäßiger Geschwindigkeit und nicht länger als erforderlich gefahren werden. Es müssen die serienmäßigen Befestigungsteile verwendet werden. Bei Fahrzeugen mit Allradantrieb darf nur ein Ersatzrad mit gleicher Reifengröße bzw. gleichem Abrollumfang verwendet werden.

Die Bezieher der Räder sind darauf hinzuweisen, dass der vom Reifenhersteller vorgeschriebene Reifenfülldruck zu beachten ist.

Anlage 20 zum Prüfbericht Nr. **55800823** (2. Ausfertigung)Prüfgegenstand
HerstellerPKW-Sonderrad 9JX20H2 Typ QSTAR 209
G.M.P. GROUP SRL

Seite 5 von 8

Betrifft Räder ohne Zentrierring und Fahrzeugtypen, für die die Anforderungen der VO (EU) 2019/2144 gelten (Fahrzeuge der Klassen M, N und O im Sinne des Artikels 4 der Verordnung (EU) 2018/858):
Ohne Genehmigung nach UN-Regelung Nr. 124 ist die Verwendung dieser Rad-/Reifen-Kombination nur zulässig, wenn sie nicht serienmäßig vom Fahrzeughersteller freigegeben ist (z. B. EU-Übereinstimmungsbescheinigung (COC) oder Fahrzeugpapiere).

Spezielle Auflagen und Hinweise

- A01** Nach Durchführung der Technischen Änderung ist das Fahrzeug unter Vorlage der vorliegenden ABE unverzüglich einem amtlich anerkannten Sachverständigen oder Prüfer für den Kraftfahrzeugverkehr oder einem Prüflingenieur einer Überwachungsorganisation nach Nummer 4 der Anlage VIIIb zur StVZO zur Durchführung und Bestätigung der in der ABE vorgeschriebenen Änderungsabnahme vorzuführen.
- A12** Die Verwendung von Schneeketten ist nicht zulässig.
- A14** Zum Auswuchten der Räder dürfen an der Felgenaußenseite nur Klebegewichte unterhalb der Felgenschulter oder des Tiefbettes angebracht werden. Bei Anbringung der Klebegewichte im Felgenbett ist auf einen Mindestabstand von 2 mm zum Bremsattel zu achten.
- A18** Es sind nur schlauchlose Reifen zulässig. Werden keine Ventile mit TPMS-Sensoren verwendet, sind ausschließlich Metallschraubventile mit Befestigung von außen, die den Normen DIN, E.T.R.T.O oder Tire and Rim entsprechen, zulässig. Werden Ventile mit TPMS-Sensoren verwendet, so sind die Hinweise und Vorgaben der Hersteller zu beachten. Die Ventile und Sensoren müssen für den vorgeschriebenen Luftdruck und die bauartbedingte Höchstgeschwindigkeit geeignet sein. Die Ventile dürfen nicht über den Felgenrand hinausragen.
- A56** Die Rad-/Reifen-Kombination ist nur zulässig an Fahrzeugausführungen mit Allradantrieb (z.B. 4WD, Quattro, Syncro, 4-Matic, 4x4, o.ä.)
- A57** Diese Rad-/Reifen-Kombination(en) ist (sind) zulässig an Fahrzeugausführungen mit Front bzw. Heck-Antrieb und Allradantrieb (z.B. 2WD, 4WD, Quattro, Syncro, 4-Matic, 4x4, o.ä.)
- A58** Rad-Reifen-Kombination(en) nicht zulässig an Fahrzeugen mit Allradantrieb.
- Car** Die Rad-/Reifen-Kombination ist zulässig für Fahrzeugausführungen der Karosserieform Kombilimousine (Avant, Break, Caravan, Grandtour, Kombi, Sportswagon, T-Modell, Touring, Tourer, Turnier, Variant, ...).
- Cbo** Die Rad-/Reifen-Kombination ist zulässig für Fahrzeugausführungen der Karosserieform Cabrio-Limousine, Roadster.
- Cpe** Die Rad-/Reifen-Kombination ist zulässig für Fahrzeugausführungen der Karosserieform Coupé.
- HA2** Die hier aufgeführten Rad-Reifenkombinationen für die Verwendung an Achse 2 sind nur zulässig in Verbindung mit den in Anlage 12, Gutachten Nummer 55800723, Ausfertigung 2 (**KBA-NUMMER 54818**, **RADTYP QSTAR 208**) für die Achse 1 genannten Rad-Reifenkombinationen. Es gelten die jeweiligen Auflagen und Hinweise.
- K2b** Die Radabdeckung an Achse 2 ist durch Ausstellen der Heckschürze und des Kotflügels oder durch Anbau von dauerhaft befestigten Karosserieteilen im Bereich 0° bis 50° hinter Radmitte herzustellen. Die gesamte Breite der Rad-/Reifenkombination muss, unter Beachtung des maximal möglichen Betriebsmaßes des Reifens (1,04-fache der Nennbreite des Reifens), in dem oben genannten Bereich abgedeckt sein.

Anlage 20 zum Prüfbericht Nr. **55800823** (2. Ausfertigung)Prüfgegenstand
HerstellerPKW-Sonderrad 9JX20H2 Typ QSTAR 209
G.M.P. GROUP SRL

Seite 6 von 8

K2c Die Radabdeckung an Achse 2 ist durch Ausstellen der Heckschürze und des Kotflügels oder durch Anbau von dauerhaft befestigten Karosserieteilen im Bereich 30° vor bis 50° hinter Radmitte herzustellen. Die gesamte Breite der Rad-/Reifenkombination muss, unter Beachtung des maximal möglichen Betriebsmaßes des Reifens (1,04-fache der Nennbreite des Reifens), in dem oben genannten Bereich abgedeckt sein.

K2h Die Rad-/Reifenkombination ist zulässig für Fahrzeugausführungen mit serienmäßigen Zusatzradabdeckungen an Achse 2 im Bereich 50° hinter Radmitte (wheel cover, flaps, ...).

K4i An Achse 2 ist die Radhausinnenverkleidung an der Radhausausschnittkante auszuschneiden bzw. um 5 mm zu kürzen und anschließend dauerhaft neu zu befestigen.

K6g An Achse 2 ist die Befestigungslasche der Heckschürze am Übergang zur Radhausausschnittkante um 5 mm zu kürzen oder um das gleiche Maß nach hinten/oben zu biegen.

K6j An Achse 2 sind die Radhausausschnittkanten am Übergang zur Heckschürze vollständig umzulegen.

KOV Betrifft nur Fahrzeugvarianten ohne serienmäßige Kunststoffverbreiterungen bzw. ohne zusätzliche Kotflügelverbreiterungen (Radlaufleisten).

L06 Diese Rad-/Reifen-Kombination(en) ist (sind) zulässig an Fahrzeugausführungen mit und ohne Allradlenkung (4WS).

Lim Die Rad-/Reifen-Kombination ist zulässig für Fahrzeugausführungen der Karosserieform Limousine.

NoP Nicht für Plug-in Hybrid-Fahrzeuge bzw. extern aufladbare Hybrid-Elektro-Fahrzeuge (PHEV bzw. OVC-HEV).

Po1 Aufgrund fehlender Freigängigkeit zur Bremsanlage sind die Räder nicht zulässig an Fahrzeugen mit Bremsscheibendurchmesser 318 mm an Achse 1.

R03 Diese Reifengröße ist nur an Achse 2 zulässig.

R37 Diese Reifengröße ist nicht geprüft für Fahrzeuge, die serienmäßig ausschließlich mit größeren und/oder breiteren Reifengrößen (u. a. Fahrzeugschein, Zulassungsbescheinigung I, COC-Papier oder Bedienungsanleitung) ausgerüstet sind.

S01 Zur Befestigung der Räder dürfen nur die serienmäßigen Befestigungsmittel Nr. S01 (siehe Seite 1) verwendet werden.

S02 Zur Befestigung der Räder dürfen nur die mitgelieferten Befestigungsmittel Nr. S02 (siehe Seite 1) verwendet werden.

S03 Zur Befestigung der Räder dürfen nur die mitgelieferten Befestigungsmittel Nr. S03 (siehe Seite 1) verwendet werden.

T91 Reifen (LI 91) nur zulässig für Fahrzeuge mit zul. Achslasten bis 1230 kg (Fzg.-Schein, Ziff. 16 bzw. Zulassungsbescheinigung Feld 8). Abschläge der Tragfähigkeit aufgrund der Bauartbedingten Höchstgeschwindigkeit (Fzg.-Schein, Ziff. 6 bzw. Zulassungsbescheinigung Feld T) sind zu berücksichtigen.

T92 Reifen (LI 92) nur zulässig für Fahrzeuge mit zul. Achslasten bis 1260 kg (Fzg.-Schein, Ziff. 16 bzw. Zulassungsbescheinigung Feld 8). Abschläge der Tragfähigkeit aufgrund der Bauartbedingten Höchstgeschwindigkeit (Fzg.-Schein, Ziff. 6 bzw. Zulassungsbescheinigung Feld T) sind zu berücksichtigen.

Anlage 20 zum Prüfbericht Nr.55800823 (2. Ausfertigung)

Prüfgegenstand PKW-Sonderrad 9JX20H2 Typ QSTAR 209
 Hersteller G.M.P. GROUP SRL

Seite 7 von 8

T93 Reifen (LI 93) nur zulässig für Fahrzeuge mit zul. Achslasten bis 1300 kg (Fzg.-Schein, Ziff. 16 bzw. Zulassungsbescheinigung Feld 8). Abschläge der Tragfähigkeit aufgrund der Bauartbedingten Höchstgeschwindigkeit (Fzg.-Schein, Ziff. 6 bzw. Zulassungsbescheinigung Feld T) sind zu berücksichtigen.

T94 Reifen (LI 94) nur zulässig für Fahrzeuge mit zul. Achslasten bis 1340 kg (Fzg.-Schein, Ziff. 16 bzw. Zulassungsbescheinigung Feld 8). Abschläge der Tragfähigkeit aufgrund der Bauartbedingten Höchstgeschwindigkeit (Fzg.-Schein, Ziff. 6 bzw. Zulassungsbescheinigung Feld T) sind zu berücksichtigen.

T95 Reifen (LI 95) nur zulässig für Fahrzeuge mit zul. Achslasten bis 1380 kg (Fzg.-Schein, Ziff. 16 bzw. Zulassungsbescheinigung Feld 8). Abschläge der Tragfähigkeit aufgrund der Bauartbedingten Höchstgeschwindigkeit (Fzg.-Schein, Ziff. 6 bzw. Zulassungsbescheinigung Feld T) sind zu berücksichtigen.

T97 Reifen (LI 97) nur zulässig für Fahrzeuge mit zul. Achslasten bis 1460 kg (Fzg.-Schein, Ziff. 16 bzw. Zulassungsbescheinigung Feld 8). Abschläge der Tragfähigkeit aufgrund der Bauartbedingten Höchstgeschwindigkeit (Fzg.-Schein, Ziff. 6 bzw. Zulassungsbescheinigung Feld T) sind zu berücksichtigen.

V20 Bei Verwendung verschiedener Reifengrößen an Vorder- und Hinterachse sind folgende Reifenkombinationen, sofern die Reifengrößen in der Spalte "Reifen" aufgeführt sind, möglich:

	Vorderachse	Hinterachse
Nr. 1	225/35R20	255/30R20, 265/30R20
Nr. 2	235/30R20	265/25R20, 275/25R20, 285/25R20
Nr. 3	235/35R20	265/30R20, 275/30R20
Nr. 4	235/45R20	255/40R20, 265/40R20
Nr. 5	235/50R20	255/45R20, 265/45R20, 295/40R20
Nr. 6	235/55R20	285/45R20
Nr. 7	245/30R20	275/25R20, 285/25R20, 295/25R20
Nr. 8	245/35R20	265/30R20, 275/30R20, 285/30R20, 295/30R20
Nr. 9	245/40R20	275/35R20, 285/35R20
Nr. 10	245/45R20	275/40R20, 285/40R20
Nr. 11	255/30R20	295/25R20, 305/25R20
Nr. 12	255/35R20	285/30R20, 295/30R20
Nr. 13	255/40R20	285/35R20, 295/35R20
Nr. 14	255/45R20	285/40R20
Nr. 15	255/50R20	285/45R20
Nr. 16	265/30R20	305/25R20, 325/25R20
Nr. 17	265/35R20	295/30R20, 305/30R20
Nr. 18	265/40R20	295/35R20, 305/35R20
Nr. 19	265/45R20	295/40R20
Nr. 20	265/50R20	295/45R20
Nr. 21	275/35R20	305/30R20
Nr. 22	275/40R20	305/35R20, 315/35R20
Nr. 23	275/45R20	305/40R20
Nr. 24	285/35R20	335/30R20
Nr. 25	285/40R20	325/35R20
Nr. 26	295/35R20	335/30R20, 345/30R20

Es sind nur Reifen eines Herstellers und achsweise eines Profiltyps zulässig, für die der Reifen- oder Fahrzeughersteller die Eignung für das jeweilige Fahrzeug bestätigt. Diese Bestätigung ist vom Führer des Fahrzeuges mitzuführen.

Vn2 Es sind auf Vorder- und Hinterachse nur unterschiedliche Reifengrößen zulässig. Dabei muss die Reifengröße an Achse 2 mindestens 2 Nennbreiten größer sein als die Reifengröße an Achse 1.

Anlage 20 zum Prüfbericht Nr.55800823 (2. Ausfertigung)

Prüfgegenstand
Hersteller

PKW-Sonderrad 9JX20H2 Typ QSTAR 209
G.M.P. GROUP SRL

Seite 8 von 8

X77 Rad-/Reifenkombination nicht zulässig für Fahrzeugausführungen mit 3. Sitzreihe.

Prüfort und Prüfdatum

Die Verwendungsprüfung fand am 12. Dezember 2024 in Lamsheim statt.

Prüfergebnis

Aufgrund der durchgeführten Prüfungen bestehen keine technischen Bedenken o.g. Sonderräder unter Beachtung der Auflagen und Hinweise zu verwenden.

Die in diesem Gutachten aufgeführten Fahrzeugtypen entsprechen auch nach der Umrüstung den heute gültigen Vorschriften der StVZO. Das Gutachten verliert seine Gültigkeit, wenn sich entsprechende Bauvorschriften der StVZO ändern oder an den Kraftfahrzeugen Änderungen eintreten, die die Begutachtungspunkte beeinflussen.

Das Gutachten umfasst Blatt 1 bis 8 und gilt für Sonderräder ab Herstellungsdatum Dezember 2022.

Der Technische Dienst Typprüfstelle Fahrzeuge/Fahrzeugteile der TÜV Rheinland Kraftfahrt GmbH, Am Grauen Stein, 51105 Köln ist mit seinem Ingenieurzentrum Technologiezentrum Typprüfstelle, Lamsheim für die angewendeten Prüfverfahren vom Kraftfahrt-Bundesamt entsprechend EG-FGV für das Typprüfverfahren des KBA unter der Nummer KBA-P 00010-96 benannt.

Lamsheim, 12. Dezember 2024



Pohl

00439436.DOCX

§22 54819*01

Anlage 21 zum Prüfbericht Nr.55800823 (2. Ausfertigung)

Prüfgegenstand PKW-Sonderrad 9JX20H2 Typ QSTAR 209
 Hersteller G.M.P. GROUP SRL

Seite 1 von 9

Auftraggeber G.M.P. GROUP SRL
 Via Luigi Galvani 8-12
 IT-24061 Albano Sant' Alessandro (BG)

Prüfgegenstand PKW-Sonderrad **zur Verwendung an Achse 2**
 Modell QSTAR
 Typ QSTAR 209
 Radgröße 9JX20H2
 Zentrierart Mittenzentrierung

Ausführung	Kennzeichnung Rad/ Zentrierring	Lochzahl/ Lochkreis- (mm)/ Mittenloch-ø (mm)	Einpresstiefe (mm)	Rad- last (kg)	Abrollumfang (mm)
QSTR90203 8154	QSTAR 209 5X112 ET38 / ohne Ring	5/112/66,6	38	900	2300

Die hier aufgeführten Rad-Reifenkombinationen für die Verwendung an Achse 2 sind nur zulässig in Verbindung mit den in Anlage 14, Gutachten Nummer 55800723, Ausfertigung 2 (**KBA-NUMMER 54818 , RADTYP QSTAR 208**) für die Achse 1 genannten Rad-Reifenkombinationen. Es gelten die jeweiligen Auflagen und Hinweise.

Kennzeichnungen

KBA-Nummer 54819
 Herstellerzeichen G.M.P. GROUP
 Radtyp und Ausführung QSTAR 209...(s.o.)
 Radgröße 9JX20H2
 Einpresstiefe ET...(s.o.)
 Herkunftsmerkmal MADE IN ITALY
 Herstelldatum Monat und Jahr

Befestigungsmittel

Nr.	Art der Befestigungsmittel	Bund	Anzugsmoment (Nm)	Schaftlänge (mm)
S01	Serienschraube M14x1,25	Kegel 60°	140	27,5

Prüfungen

Entsprechend den Kriterien des VdTÜV Merkblattes 751 (in der jeweils gültigen Fassung) wurden an den im Verwendungsbereich aufgeführten Fahrzeugen Anbau-, Freigängigkeits- und Handlingsprüfungen durchgeführt.

Verwendungsbereich

Hersteller BMW
 Spurverbreiterung innerhalb 2%

Anlage 21 zum Prüfbericht Nr.55800823 (2. Ausfertigung)Prüfgegenstand
HerstellerPKW-Sonderrad 9JX20H2 Typ QSTAR 209
G.M.P. GROUP SRL

Seite 2 von 9

Handelsbezeichnung Fahrzeug-Typ ABE/EWG-Nr.	kW-Bereich	Reifen	Reifenbezogene Auflagen und Hinweise	Auflagen und Hinweise
BMW 2er Coupé G2C e1*2018/858*00123*..	115-180	255/30R20	R03 T88 T92	A12 A14 A18
	115-180	265/30R20	A01 K2b R03	A58 Cpe NoP V20 Vn2 HA2 S01
BMW 3er-Reihe (VII) G3L e1*2007/46*1947*..	85-210	255/30R20	K2b R03 T92	A01 A12 A14 A18 A57 Lim NoP V20 HA2 S01
	85-210	265/30R20	K2b R03 T94	
BMW 3er-Reihe (VII) Hybrid G3L e1*2007/46*1947*.. - Plug-in Hybrid	120-135	265/30R20	K2b R03 T94	A01 A12 A14 A18 A57 Lim V20 HA2 S01
BMW 3er-Touring (VII) G3K e1*2007/46*2017*..	115,135	255/30R20	A58 K2b NoD R03 T92	A01 A12 A14 A18 A57 Car NoP V20 HA2 S01
	85-210	265/30R20	K2b R03 T94	
BMW 4er Gran Coupé G4C e1*2018/858*00122*..	120-210	255/35R20	R03 T93 T97	A12 A14 A18
	120-210	265/30R20	A01 K2b R03 T94	A57 Lim NoE
	120-210	275/30R20	A01 K2a K2b K4h K6g R03 T93 T97	NoP V20 VJ2 Vn1 Z17 HA2 S01
BMW 4er-Cabrio G3C e1*2007/46*2126*	120-210	265/30R20	K2b R03 T94	A01 A12 A14
	125-180	255/30R20	K2b R03 T92	A18 A58 Cbo NoP V20 HA2 S01
BMW 4er-Coupé G3C e1*2007/46*2126*	120-210	255/30R20	K2b R03 T92	A01 A12 A14
	120-210	265/30R20	K2b R03 T94	A18 A57 Cpe NoP V20 HA2 S01
BMW 5er-Reihe (VII) G5L e1*2007/46*1688*..	100-265	265/30R20	R03 T94	A12 A14 A18
	100-265	275/30R20	A01 K2b R03	A57 L06 Lim Mph V20 HA2 S01
BMW 5er-Reihe (VIII) G6L e1*2018/858*00316*..	120-210	275/35R20	R03	A12 A14 A18 A57 B6K L06 Lim NoP V20 Z18 HA2 S01
BMW 5er-Touring (VII) G5K e1*2007/46*1750*..	100-265	275/30R20	A01 K2b R03 T97	A12 A14 A18 A57 Car F40 L06 NoP V20 HA2 S01
BMW 6er GT G6GT e1*2007/46*1791*.. - incl. Facelift 2020	120-265	275/35R20	R03	A12 A14 A18 A57 B03 L06 Lim V20 HA2 S01

Anlage 21 zum Prüfbericht Nr.55800823 (2. Ausfertigung)Prüfgegenstand
HerstellerPKW-Sonderrad 9JX20H2 Typ QSTAR 209
G.M.P. GROUP SRL

Seite 3 von 9

Handelsbezeichnung Fahrzeug-Typ ABE/EWG-Nr.	kW-Bereich	Reifen	Reifenbezogene Auflagen und Hinweise	Auflagen und Hinweise
BMW 7er-Reihe (VI) 7L e1*2007/46*0276*10-.. - ohne Allradlenkung	155-390	275/35R20	R03	A12 A14 A18 A57 A60 B03 L05 Lim MpH V20 HA2 S01
BMW 7er-Reihe (VI) 7L e1*2007/46*0276*10-.. - mit Allradlenkung	155-390	275/35R20	R03	A12 A14 A18 A57 A60 B03 L04 Lim MpH V20 HA2 S01
BMW 8er Gran Coupé G8C e1*2007/46*1906*..	235-250	275/30R20	K2b R03 T97	A01 A12 A14 A18 A57 L06 Lim V20 HA2 S01
BMW 8er-Reihe G8C e1*2007/46*1906*.. - Coupé, Cabrio	235-250	275/30R20	K2b R03 T93 T97	A01 A12 A14 A18 A57 Cbo Cpe L06 V20 HA2 S01
BMW i4 eDrive G4C e1*2018/858*00122*.. - Elektro	80, 105	255/35R20 HL	R03 T00	A01 A12 A14 A18 A58 Lim VJ2 Z17 HA2 S01
BMW iX3 G3XE e1*2007/46*2130*..	80 (210)	275/40R20	A01 K2b R03	A12 A14 A18 A58 V20 HA2 S01
BMW M240i G2C e1*2018/858*00123*.. - mit M-Technik-Paket - mit Radlauf- Verbreiterungen	275	255/30R20	R03 T92	A12 A14 A18 A57 Cpe KMV NoP V20 Vn2 HA2 S01
	275	265/30R20	R03	
BMW M240i G2C e1*2018/858*00123*..	275	255/30R20	R03 T92	A12 A14 A18 A57 Cpe NoP V20 Vn2 HA2 S01
	275	265/30R20	A01 K2b R03	
BMW M340 i/d (VII) G3L e1*2007/46*1947*..	250, 275	255/30R20	K2b R03 T92	A01 A12 A14 A18 A56 Lim V20 HA2 S01
	250, 275	265/30R20	K2b R03 T94	
BMW M440 Cabrio G3C e1*2007/46*2126*	250, 275	265/30R20	K2b R03 T94	A01 A12 A14 A18 A57 Cbo NoP V20 HA2 S01
BMW M440 i/d Coupé G3C e1*2007/46*2126*	250, 275	255/30R20	K2b R03 T92	A01 A12 A14 A18 A57 Cpe NoP V20 HA2 S01
	250, 275	265/30R20	K2b R03 T94	

Anlage 21 zum Prüfbericht Nr.55800823 (2. Ausfertigung)Prüfgegenstand
HerstellerPKW-Sonderrad 9JX20H2 Typ QSTAR 209
G.M.P. GROUP SRL

Seite 4 von 9

Handelsbezeichnung Fahrzeug-Typ ABE/EWG-Nr.	kW-Bereich	Reifen	Reifenbezogene Auflagen und Hinweise	Auflagen und Hinweise
BMW M550 i/d xDrive (VII) G5L e1*2007/46*1688*..	294-390	275/30R20	A01 K2b R03 T93 T97	A12 A14 A18 A56 L06 Lim V20 HA2 S01
BMW M550d xDrive Touring (VII) G5K e1*2007/46*1750*02-..	294	275/30R20	A01 K2b R03 T97	A12 A14 A18 A56 Car F40 L06 V20 HA2 S01
BMW M850i xDrive G8C e1*2007/46*1906*.. - Coupé, Cabrio	390	275/30R20	K2b R03 T93 T97	A01 A12 A14 A18 A56 Cbo Cpe L06 V20 HA2 S01
BMW M850i xDrive Gran Coupé G8C e1*2007/46*1906*..	390	275/30R20	K2b R03 T97	A01 A12 A14 A18 A56 L06 Lim V20 HA2 S01
BMW X3 G3X e1*2007/46*1797*..	100-210	265/40R20	R03	A12 A14 A18
	100-210	275/40R20	A01 K2b R03	A57 NoP V20 Vn2 HA2 S01
BMW X3 xDrive30e G3X e1*2007/46*1797*.. - Plug-in Hybrid	120,135	265/40R20	R03	A12 A14 A18
	120,135	275/40R20	A01 K2b R03	A56 V20 Vn2 HA2 S01
BMW X4 G4X e1*2007/46*1881*..	120-210	255/40R20	R03	A12 A14 A18
	120-210	265/40R20	R03	A56 NoP V20
	120-210	275/40R20	R03	Vn2 HA2 S01

Die hier aufgeführten Rad-Reifenkombinationen für die Verwendung an Achse 2 sind nur zulässig in Verbindung mit den in Anlage 14, Gutachten Nummer 55800723, Ausfertigung 2

(KBA-NUMMER 54818 , RADTYP QSTAR 208) für die Achse 1 genannten Rad-Reifenkombinationen. Es gelten die jeweiligen Auflagen und Hinweise.

Allgemeine Hinweise

Im Fahrzeug vorgeschriebene Fahrzeugsysteme, z. B. Reifendruckkontrollsysteme, müssen nach Anbau der Räder funktionsfähig bleiben.

Wird eine in diesem Gutachten aufgeführte Reifengröße verwendet, die nicht bereits in den Fahrzeugpapieren (u. a. Fahrzeugschein, Zulassungsbescheinigung I oder COC-Papier) genannt ist, so sind die Angaben über die Reifengröße in den Fahrzeugpapieren (Fahrzeugschein bzw. -brief, Zulassungsbescheinigung I) durch die Zulassungsstelle berichtigen zu lassen. Diese Berichtigung ist dann nicht erforderlich, wenn die ABE des Sonderrades eine Freistellung von der Pflicht zur Berichtigung der Fahrzeugpapiere enthält.

Die mindestens erforderlichen Geschwindigkeitsbereiche (mit Ausnahme der M+S-Profile) und Tragfähigkeiten der zu verwendenden Reifen sind den Fahrzeugpapieren (Fahrzeugbrief und -schein, Zulassungsbescheinigung I) zu entnehmen. Abschlüsse der Tragfähigkeit aufgrund der Fahrzeughöchstgeschwindigkeit sind zu berücksichtigen.

Anlage 21 zum Prüfbericht Nr.55800823 (2. Ausfertigung)

Prüfgegenstand PKW-Sonderrad 9JX20H2 Typ QSTAR 209
 Hersteller G.M.P. GROUP SRL

Seite 5 von 9

Fahrzeughöchst- geschwindigkeit	Tragfähigkeit (%)		
	Geschwindigkeitssymbol (GSY)		
	V	W	Y
210 km/h	100%	100%	100%
220 km/h	97%	100%	100%
230 km/h	94%	100%	100%
240 km/h	91%	100%	100%
250 km/h	-	95%	100%
260 km/h	-	90%	100%
270 km/h	-	85%	100%
280 km/h	-	-	95%
290 km/h	-	-	90%
300 km/h	-	-	85%

Ferner sind nur Reifen einer Bauart und achsweise eines Reifentyps zulässig. Bei Verwendung unterschiedlicher Reifentypen auf Vorder- und Hinterachse sind die Hinweise des Fahrzeug- und / oder Reifenherstellers zu beachten.

Das Fahrwerk und die Bremsaggregate müssen, mit Ausnahme der in der entsprechenden Auflage aufgeführten Umrüstmaßnahmen, dem Serienstand entsprechen. Die Zulässigkeit weiterer Veränderungen ist gesondert zu beurteilen.

Wird das serienmäßige Ersatzrad verwendet, soll mit mäßiger Geschwindigkeit und nicht länger als erforderlich gefahren werden. Es müssen die serienmäßigen Befestigungsteile verwendet werden. Bei Fahrzeugen mit Allradantrieb darf nur ein Ersatzrad mit gleicher Reifengröße bzw. gleichem Abrollumfang verwendet werden.

Die Bezieher der Räder sind darauf hinzuweisen, dass der vom Reifenhersteller vorgeschriebene Reifenfülldruck zu beachten ist.

Betrifft Räder ohne Zentrierring und Fahrzeugtypen, für die die Anforderungen der VO (EU) 2019/2144 gelten (Fahrzeuge der Klassen M, N und O im Sinne des Artikels 4 der Verordnung (EU) 2018/858):

Ohne Genehmigung nach UN-Regelung Nr. 124 ist die Verwendung dieser Rad-/Reifen-Kombination nur zulässig, wenn sie nicht serienmäßig vom Fahrzeughersteller freigegeben ist (z. B. EU-Übereinstimmungsbescheinigung (COC) oder Fahrzeugpapiere).

Spezielle Auflagen und Hinweise

A01 Nach Durchführung der Technischen Änderung ist das Fahrzeug unter Vorlage der vorliegenden ABE unverzüglich einem amtlich anerkannten Sachverständigen oder Prüfer für den Kraftfahrzeugverkehr oder einem Prüflingenieur einer Überwachungsorganisation nach Nummer 4 der Anlage VIIIb zur StVZO zur Durchführung und Bestätigung der in der ABE vorgeschriebenen Änderungsabnahme vorzuführen.

A12 Die Verwendung von Schneeketten ist nicht zulässig.

A14 Zum Auswuchten der Räder dürfen an der Felgenaußenseite nur Klebegewichte unterhalb der Felgenschulter oder des Tiefbettes angebracht werden. Bei Anbringung der Klebegewichte im Felgenbett ist auf einen Mindestabstand von 2 mm zum Bremssattel zu achten.

A18 Es sind nur schlauchlose Reifen zulässig. Werden keine Ventile mit TPMS-Sensoren verwendet, sind ausschließlich Metallschraubventile mit Befestigung von außen, die den Normen DIN, E.T.R.T.O oder Tire and Rim entsprechen, zulässig. Werden Ventile mit TPMS-Sensoren verwendet, so sind die Hinweise und Vorgaben der Hersteller zu beachten. Die Ventile und Sensoren müssen für den vorgeschriebenen Luftdruck und die bauartbedingte Höchstgeschwindigkeit geeignet sein. Die Ventile dürfen nicht über den Felgenrand hinausragen.

Anlage 21 zum Prüfbericht Nr. **55800823** (2. Ausfertigung)Prüfgegenstand
HerstellerPKW-Sonderrad 9JX20H2 Typ QSTAR 209
G.M.P. GROUP SRL

Seite 6 von 9

- A56** Die Rad-/Reifen-Kombination ist nur zulässig an Fahrzeugausführungen mit Allradantrieb (z.B. 4WD, Quattro, Syncro, 4-Matic, 4x4, o.ä.)
- A57** Diese Rad-/Reifen-Kombination(en) ist (sind) zulässig an Fahrzeugausführungen mit Front bzw. Heck-Antrieb und Allradantrieb (z.B. 2WD, 4WD, Quattro, Syncro, 4-Matic, 4x4, o.ä.)
- A58** Rad-Reifen-Kombination(en) nicht zulässig an Fahrzeugen mit Allradantrieb.
- A60** Auch zulässig für Fahrzeugausführungen mit verlängerter Karosserie.
- B03** Die Zulässigkeit der Sonderräder ist nicht geprüft für Fahrzeuge, die serienmäßig ausschließlich mit größeren und/oder breiteren Serienrädern bzw. Serienreifen ausgerüstet sind (u. a. Fahrzeugschein, Zulassungsbescheinigung I, COC-Papier oder Bedienungsanleitung).
- B6K** Die Räder sind nicht zulässig an Fahrzeugen mit 6-Kolben-Festsattelbremse an Achse 1.
- Car** Die Rad-/Reifen-Kombination ist zulässig für Fahrzeugausführungen der Karosserieform Kombilimousine (Avant, Break, Caravan, Grandtour, Kombi, Sportwagon, T-Modell, Touring, Tourer, Turnier, Variant, ...).
- Cbo** Die Rad-/Reifen-Kombination ist zulässig für Fahrzeugausführungen der Karosserieform Cabrio-Limousine, Roadster.
- Cpe** Die Rad-/Reifen-Kombination ist zulässig für Fahrzeugausführungen der Karosserieform Coupé.
- F40** Rad/Reifenkombination nur zulässig an Fahrzeugausführungen mit Luftfederung an Achse 2.
- HA2** Die hier aufgeführten Rad-Reifenkombinationen für die Verwendung an Achse 2 sind nur zulässig in Verbindung mit den in Anlage 14, Gutachten Nummer 55800723, Ausfertigung 2 (**KBA-NUMMER 54818** , **RADTYP QSTAR 208**) für die Achse 1 genannten Rad-Reifenkombinationen. Es gelten die jeweiligen Auflagen und Hinweise.
- K2a** Die Radabdeckung an Achse 2 ist durch Ausstellen des Kotflügels oder durch Anbau von dauerhaft befestigten Karosserieteilen im Bereich 0° bis 30° vor Radmitte herzustellen. Die gesamte Breite der Rad-/Reifenkombination muss, unter Beachtung des maximal möglichen Betriebsmaßes des Reifens (1,04-fache der Nennbreite des Reifens), in dem oben genannten Bereich abgedeckt sein.
- K2b** Die Radabdeckung an Achse 2 ist durch Ausstellen der Heckschürze und des Kotflügels oder durch Anbau von dauerhaft befestigten Karosserieteilen im Bereich 0° bis 50° hinter Radmitte herzustellen. Die gesamte Breite der Rad-/Reifenkombination muss, unter Beachtung des maximal möglichen Betriebsmaßes des Reifens (1,04-fache der Nennbreite des Reifens), in dem oben genannten Bereich abgedeckt sein.
- K4h** An Achse 2 ist die Radhausinnenverkleidung am Übergang von der Radhausausschnittkante zur Heckschürze auszuschneiden bzw. um 5 mm zu kürzen.
- K6g** An Achse 2 ist die Befestigungslasche der Heckschürze am Übergang zur Radhausausschnittkante um 5 mm zu kürzen oder um das gleiche Maß nach hinten/oben zu biegen.
- KMV** Betrifft nur Fahrzeugvarianten mit serienmäßigen Kunststoffverbreiterungen bzw. mit zusätzlichen Kotflügelverbreiterungen (Radlaufleisten).
- L04** Die Verwendung dieser Rad-/Reifen-Kombination(en) ist(sind) nur zulässig an Fahrzeugen mit Allradlenkung (4WS).

Anlage 21 zum Prüfbericht Nr. **55800823** (2. Ausfertigung)Prüfgegenstand
HerstellerPKW-Sonderrad 9JX20H2 Typ QSTAR 209
G.M.P. GROUP SRL

Seite 7 von 9

- L05** Die Verwendung dieser Rad-/Reifen-Kombination(en) ist(sind) nicht zulässig an Fahrzeugen mit Allradlenkung (4WS).
- L06** Diese Rad-/Reifen-Kombination(en) ist (sind) zulässig an Fahrzeugausführungen mit und ohne Allradlenkung (4WS).
- Lim** Die Rad-/Reifen-Kombination ist zulässig für Fahrzeugausführungen der Karosserieform Limousine.
- MpH** Auch zulässig für Fahrzeugausführungen mit Hybridantrieb (Hybridelektrofahrzeug; HEV), incl. Plug-in Hybrid Fahrzeuge bzw. extern aufladbare Hybrid-Elektro-Fahrzeuge (PHEV bzw. OVC-HEV).
- NoD** Nicht zulässig für Fahrzeugausführungen mit Dieselmotor.
- NoE** Nicht für "reines" Elektrofahrzeug (Battery Electric Vehicle "BEV").
- NoP** Nicht für Plug-in Hybrid-Fahrzeuge bzw. extern aufladbare Hybrid-Elektro-Fahrzeuge (PHEV bzw. OVC-HEV).
- R03** Diese Reifengröße ist nur an Achse 2 zulässig.
- S01** Zur Befestigung der Räder dürfen nur die serienmäßigen Befestigungsmittel Nr. S01 (siehe Seite 1) verwendet werden.
- T00** Reifen (LI 100) nur zulässig für Fahrzeuge mit zul. Achslasten bis 1600 kg (Fzg.-Schein, Ziff. 16 bzw. Zulassungsbescheinigung Feld 8). Abschläge der Tragfähigkeit aufgrund der Bauartbedingten Höchstgeschwindigkeit (Fzg.-Schein, Ziff. 6 bzw. Zulassungsbescheinigung Feld T) sind zu berücksichtigen.
- T88** Reifen (LI 88) nur zulässig für Fahrzeuge mit zul. Achslasten bis 1120 kg (Fzg.-Schein, Ziff. 16 bzw. Zulassungsbescheinigung Feld 8). Abschläge der Tragfähigkeit aufgrund der Bauartbedingten Höchstgeschwindigkeit (Fzg.-Schein, Ziff. 6 bzw. Zulassungsbescheinigung Feld T) sind zu berücksichtigen.
- T92** Reifen (LI 92) nur zulässig für Fahrzeuge mit zul. Achslasten bis 1260 kg (Fzg.-Schein, Ziff. 16 bzw. Zulassungsbescheinigung Feld 8). Abschläge der Tragfähigkeit aufgrund der Bauartbedingten Höchstgeschwindigkeit (Fzg.-Schein, Ziff. 6 bzw. Zulassungsbescheinigung Feld T) sind zu berücksichtigen.
- T93** Reifen (LI 93) nur zulässig für Fahrzeuge mit zul. Achslasten bis 1300 kg (Fzg.-Schein, Ziff. 16 bzw. Zulassungsbescheinigung Feld 8). Abschläge der Tragfähigkeit aufgrund der Bauartbedingten Höchstgeschwindigkeit (Fzg.-Schein, Ziff. 6 bzw. Zulassungsbescheinigung Feld T) sind zu berücksichtigen.
- T94** Reifen (LI 94) nur zulässig für Fahrzeuge mit zul. Achslasten bis 1340 kg (Fzg.-Schein, Ziff. 16 bzw. Zulassungsbescheinigung Feld 8). Abschläge der Tragfähigkeit aufgrund der Bauartbedingten Höchstgeschwindigkeit (Fzg.-Schein, Ziff. 6 bzw. Zulassungsbescheinigung Feld T) sind zu berücksichtigen.
- T97** Reifen (LI 97) nur zulässig für Fahrzeuge mit zul. Achslasten bis 1460 kg (Fzg.-Schein, Ziff. 16 bzw. Zulassungsbescheinigung Feld 8). Abschläge der Tragfähigkeit aufgrund der Bauartbedingten Höchstgeschwindigkeit (Fzg.-Schein, Ziff. 6 bzw. Zulassungsbescheinigung Feld T) sind zu berücksichtigen.

Anlage 21 zum Prüfbericht Nr.55800823 (2. Ausfertigung)Prüfgegenstand
HerstellerPKW-Sonderrad 9JX20H2 Typ QSTAR 209
G.M.P. GROUP SRL

Seite 8 von 9

V20 Bei Verwendung verschiedener Reifengrößen an Vorder- und Hinterachse sind folgende Reifenkombinationen, sofern die Reifengrößen in der Spalte "Reifen" aufgeführt sind, möglich:

	Vorderachse	Hinterachse
Nr. 1	225/35R20	255/30R20, 265/30R20
Nr. 2	235/30R20	265/25R20, 275/25R20, 285/25R20
Nr. 3	235/35R20	265/30R20, 275/30R20
Nr. 4	235/45R20	255/40R20, 265/40R20
Nr. 5	235/50R20	255/45R20, 265/45R20, 295/40R20
Nr. 6	235/55R20	285/45R20
Nr. 7	245/30R20	275/25R20, 285/25R20, 295/25R20
Nr. 8	245/35R20	265/30R20, 275/30R20, 285/30R20, 295/30R20
Nr. 9	245/40R20	275/35R20, 285/35R20
Nr. 10	245/45R20	275/40R20, 285/40R20
Nr. 11	255/30R20	295/25R20, 305/25R20
Nr. 12	255/35R20	285/30R20, 295/30R20
Nr. 13	255/40R20	285/35R20, 295/35R20
Nr. 14	255/45R20	285/40R20
Nr. 15	255/50R20	285/45R20
Nr. 16	265/30R20	305/25R20, 325/25R20
Nr. 17	265/35R20	295/30R20, 305/30R20
Nr. 18	265/40R20	295/35R20, 305/35R20
Nr. 19	265/45R20	295/40R20
Nr. 20	265/50R20	295/45R20
Nr. 21	275/35R20	305/30R20
Nr. 22	275/40R20	305/35R20, 315/35R20
Nr. 23	275/45R20	305/40R20
Nr. 24	285/35R20	335/30R20
Nr. 25	285/40R20	325/35R20
Nr. 26	295/35R20	335/30R20, 345/30R20

Es sind nur Reifen eines Herstellers und achsweise eines Profiltyps zulässig, für die der Reifen- oder Fahrzeughersteller die Eignung für das jeweilige Fahrzeug bestätigt. Diese Bestätigung ist vom Führer des Fahrzeugs mitzuführen.

VJ2 Bei Verwendung verschiedener Reifengrößen an Vorder- und Hinterachse sind folgende Reifenkombinationen, sofern die Reifengrößen in der Spalte "Reifen" aufgeführt sind, möglich:

	Vorderachse	Hinterachse
Nr. 1	245/35R20	255/35R20

Es sind nur Reifen eines Herstellers und achsweise eines Profiltyps zulässig, für die der Reifen- oder Fahrzeughersteller die Eignung für das jeweilige Fahrzeug bestätigt. Diese Bestätigung ist vom Führer des Fahrzeugs mitzuführen.

Vn1 Es sind auf Vorder- und Hinterachse nur unterschiedliche Reifengrößen zulässig. Dabei muss die Reifengröße an Achse 2 mindestens 1 Nennbreite größer sein als die Reifengröße an Achse 1.

Vn2 Es sind auf Vorder- und Hinterachse nur unterschiedliche Reifengrößen zulässig. Dabei muss die Reifengröße an Achse 2 mindestens 2 Nennbreiten größer sein als die Reifengröße an Achse 1.

Z17 Diese Rad-Reifen-Kombinationen sind zulässig bei Fahrzeugen mit 17-Zoll-Serien-Reifengrößen (u.a. Fahrzeugschein, Zulassungsbescheinigung I, COC-Papier oder Bedienungsanleitung).

Anlage 21 zum Prüfbericht Nr.55800823 (2. Ausfertigung)

Prüfgegenstand
Hersteller

PKW-Sonderrad 9JX20H2 Typ QSTAR 209
G.M.P. GROUP SRL

Seite 9 von 9

Z18 Diese Rad-Reifen-Kombinationen sind zulässig bei Fahrzeugen mit 18-Zoll-Serien-Reifengrößen (u.a. Fahrzeugschein, Zulassungsbescheinigung I, COC-Papier oder Bedienungsanleitung).

Prüfort und Prüfdatum

Die Verwendungsprüfung fand am 12. Dezember 2024 in Lamsheim statt.

Prüfergebnis

Aufgrund der durchgeführten Prüfungen bestehen keine technischen Bedenken o.g. Sonderräder unter Beachtung der Auflagen und Hinweise zu verwenden.

Die in diesem Gutachten aufgeführten Fahrzeugtypen entsprechen auch nach der Umrüstung den heute gültigen Vorschriften der StVZO. Das Gutachten verliert seine Gültigkeit, wenn sich entsprechende Bauvorschriften der StVZO ändern oder an den Kraftfahrzeugen Änderungen eintreten, die die Begutachtungspunkte beeinflussen.

Das Gutachten umfasst Blatt 1 bis 9 und gilt für Sonderräder ab Herstellungsdatum Dezember 2022.

Der Technische Dienst Typprüfstelle Fahrzeuge/Fahrzeugteile der TÜV Rheinland Kraftfahrt GmbH, Am Grauen Stein, 51105 Köln ist mit seinem Ingenieurzentrum Technologiezentrum Typprüfstelle, Lamsheim für die angewendeten Prüfverfahren vom Kraftfahrt-Bundesamt entsprechend EG-FGV für das Typprüfverfahren des KBA unter der Nummer KBA-P 00010-96 benannt.

Lamsheim, 12. Dezember 2024



Pohl

00439442.DOCX

Anlage 22 zum Prüfbericht Nr.55800823 (2. Ausfertigung)

Prüfgegenstand PKW-Sonderrad 9JX20H2 Typ QSTAR 209
 Hersteller G.M.P. GROUP SRL

Seite 1 von 8

Auftraggeber G.M.P. GROUP SRL
 Via Luigi Galvani 8-12
 IT-24061 Albano Sant' Alessandro (BG)

Prüfgegenstand PKW-Sonderrad **zur Verwendung an Achse 2**
 Modell QSTAR
 Typ QSTAR 209
 Radgröße 9JX20H2
 Zentrierart Mittenzentrierung

Ausführung	Kennzeichnung Rad/ Zentrierring	Lochzahl/ Lochkreis- (mm)/ Mittenloch-ø (mm)	Einpresstiefe (mm)	Rad- last (kg)	Abrollumfang (mm)
QSTR90204 8269	QSTAR 209 5X112 ET48 LB16 / ohne Ring	5/112/66,6	48	900	2300

Die hier aufgeführten Rad-Reifenkombinationen für die Verwendung an Achse 2 sind nur zulässig in Verbindung mit den in Anlage 11, Gutachten Nummer 55800723, Ausfertigung 2 (**KBA-NUMMER 54818 , RADTYP QSTAR 208**) für die Achse 1 genannten Rad-Reifenkombinationen. Es gelten die jeweiligen Auflagen und Hinweise.

Kennzeichnungen

KBA-Nummer 54819
 Herstellerzeichen G.M.P. GROUP
 Radtyp und Ausführung QSTAR 209...(s.o.)
 Radgröße 9JX20H2
 Einpresstiefe ET...(s.o.)
 Herkunftsmerkmal MADE IN ITALY
 Herstelldatum Monat und Jahr

Befestigungsmittel

Nr.	Art der Befestigungsmittel	Bund	Anzugsmoment (Nm)	Schaftlänge (mm)
S01	Serienschraube M14x1,5	Kugel D=28mm	150	45
S02	Schraube M14x1,5	Kugel D=28mm	150	45

Anlage 23 zum Prüfbericht Nr.55800823 (2. Ausfertigung)

Prüfgegenstand PKW-Sonderrad 9JX20H2 Typ QSTAR 209
 Hersteller G.M.P. GROUP SRL

Seite 1 von 6

Auftraggeber G.M.P. GROUP SRL
 Via Luigi Galvani 8-12
 IT-24061 Albano Sant' Alessandro (BG)

Prüfgegenstand PKW-Sonderrad **zur Verwendung an Achse 2**
 Modell QSTAR
 Typ QSTAR 209
 Radgröße 9JX20H2
 Zentrierart Mittenzentrierung

Ausführung	Kennzeichnung Rad/ Zentrierung	Lochzahl/ Lochkreis- (mm)/ Mittenloch-ø (mm)	Einpresstiefe (mm)	Rad- last (kg)	Abrollumfang (mm)
QSTR90203 8154	QSTAR 209 5X112 ET38 / Ø66,45- Ø57,1	5/112/57,1	38	900	2300

Die hier aufgeführten Rad-Reifenkombinationen für die Verwendung an Achse 2 sind nur zulässig in Verbindung mit den in Anlage 13, Gutachten Nummer 55800723, Ausfertigung 2 (**KBA-NUMMER 54818 , RADTYP QSTAR 208**) für die Achse 1 genannten Rad-Reifenkombinationen. Es gelten die jeweiligen Auflagen und Hinweise.

Kennzeichnungen

KBA-Nummer 54819
 Herstellerzeichen G.M.P. GROUP
 Radtyp und Ausführung QSTAR 209...(s.o.)
 Radgröße 9JX20H2
 Einpresstiefe ET...(s.o.)
 Herkunftsmerkmal MADE IN ITALY
 Herstelldatum Monat und Jahr

Befestigungsmittel

Nr.	Art der Befestigungsmittel	Bund	Anzugsmoment (Nm)	Schaftlänge (mm)
S01	Schraube M14x1,5	Kegel 60°	120	28

Prüfungen

Entsprechend den Kriterien des VdTÜV Merkblattes 751 (in der jeweils gültigen Fassung) wurden an den im Verwendungsbereich aufgeführten Fahrzeugen Anbau-, Freigängigkeits- und Handlingsprüfungen durchgeführt.

Verwendungsbereich

Hersteller Audi
 Skoda
 Volkswagen

Spurverbreiterung innerhalb 2%

Anlage 23 zum Prüfbericht Nr.55800823 (2. Ausfertigung)Prüfgegenstand
HerstellerPKW-Sonderrad 9JX20H2 Typ QSTAR 209
G.M.P. GROUP SRL

Seite 2 von 6

Handelsbezeichnung Fahrzeug-Typ ABE/EWG-Nr.	kW-Bereich	Reifen	Reifenbezogene Auflagen und Hinweise	Auflagen und Hinweise
Audi Q4 e-tron -/Sportback FZ e1*2018/858*00006*.. - Elektro	70-89	255/45R20	A32 R03	A14 A18 A57 V20 HA2 S01
	70-89	275/40R20	A12 R03	
Skoda Enyaq 50 / 60 NY e8*2007/46*0416*.. - incl. Coupé - Elektro	70	245/45R20	A32 R03	A14 A18 A58 V20 HA2 S01
	70	255/45R20	A12 R03	
	70	275/40R20	A01 A12 K2b R03	
Skoda Enyaq 80,85 -/X NY e8*2007/46*0416*.. - incl. Coupé - Elektro	70-89	255/45R20	R03	A12 A14 A18 A57 V20 HA2 S01
	70-89	275/40R20	A01 K2b R03	
Skoda Enyaq RS NY e8*2007/46*0416*.. - incl. Coupé - Elektro	77	255/45R20	R03	A12 A14 A18 A56 V20 HA2 S01
	77	275/40R20	A01 K2b R03	
VW ID.4 Pro / GTX E2 e1*2018/858*00004*.. - Elektro	70-89	255/45R20	R03	A12 A14 A18 A57 Car V20 HA2 S01
	70-89	275/40R20	A01 K2b R03	
VW ID.4 Pure E2 e1*2018/858*00004*.. - Elektro	70	245/45R20	A32 R03	A14 A18 A58 Car V20 HA2 S01
	70	255/45R20	A12 R03	
	70	275/40R20	A01 A12 K2b R03	
VW ID.5 Pro / GTX E2 e1*2018/858*00004*.. - Elektro	70-89	255/45R20	R03	A12 A14 A18 A57 V20 HA2 S01
	70-89	275/40R20	A01 K2b R03	
VW ID.7 Pro, ProS, GTX ED e1*2018/858*00306*.. - incl. Tourer - Elektro	89, 90	255/40R20	A91 R03 T01	A14 A18 A57 Car Lim V20 Vn2 HA2 S01
	89, 90	265/40R20	A12 R03	
	89, 90	275/35R20	A01 A12 K2c R03 T02 T98	

Die hier aufgeführten Rad-Reifenkombinationen für die Verwendung an Achse 2 sind nur zulässig in Verbindung mit den in Anlage 13, Gutachten Nummer 55800723, Ausfertigung 2

(KBA-NUMMER 54818 , RADTYP QSTAR 208) für die Achse 1 genannten Rad-Reifenkombinationen. Es gelten die jeweiligen Auflagen und Hinweise.

Anlage 23 zum Prüfbericht Nr.55800823 (2. Ausfertigung)
 Prüfgegenstand
 Hersteller

 PKW-Sonderrad 9JX20H2 Typ QSTAR 209
 G.M.P. GROUP SRL

Seite 3 von 6

Allgemeine Hinweise

Im Fahrzeug vorgeschriebene Fahrzeugsysteme, z. B. Reifendruckkontrollsysteme, müssen nach Anbau der Räder funktionsfähig bleiben.

Wird eine in diesem Gutachten aufgeführte Reifengröße verwendet, die nicht bereits in den Fahrzeugpapieren (u. a. Fahrzeugschein, Zulassungsbescheinigung I oder COC-Papier) genannt ist, so sind die Angaben über die Reifengröße in den Fahrzeugpapieren (Fahrzeugschein bzw. -brief, Zulassungsbescheinigung I) durch die Zulassungsstelle berichtigen zu lassen. Diese Berichtigung ist dann nicht erforderlich, wenn die ABE des Sonderrades eine Freistellung von der Pflicht zur Berichtigung der Fahrzeugpapiere enthält.

Die mindestens erforderlichen Geschwindigkeitsbereiche (mit Ausnahme der M+S-Profile) und Tragfähigkeiten der zu verwendenden Reifen sind den Fahrzeugpapieren (Fahrzeugbrief und -schein, Zulassungsbescheinigung I) zu entnehmen. Abschläge der Tragfähigkeit aufgrund der Fahrzeughöchstgeschwindigkeit sind zu berücksichtigen.

Fahrzeughöchst- geschwindigkeit	Tragfähigkeit (%) Geschwindigkeitssymbol (GSY)		
	V	W	Y
210 km/h	100%	100%	100%
220 km/h	97%	100%	100%
230 km/h	94%	100%	100%
240 km/h	91%	100%	100%
250 km/h	-	95%	100%
260 km/h	-	90%	100%
270 km/h	-	85%	100%
280 km/h	-	-	95%
290 km/h	-	-	90%
300 km/h	-	-	85%

Ferner sind nur Reifen einer Bauart und achsweise eines Reifentyps zulässig. Bei Verwendung unterschiedlicher Reifentypen auf Vorder- und Hinterachse sind die Hinweise des Fahrzeug- und / oder Reifenherstellers zu beachten.

Das Fahrwerk und die Bremsaggregate müssen, mit Ausnahme der in der entsprechenden Auflage aufgeführten Umrüstmaßnahmen, dem Serienstand entsprechen. Die Zulässigkeit weiterer Veränderungen ist gesondert zu beurteilen.

Wird das serienmäßige Ersatzrad verwendet, soll mit mäßiger Geschwindigkeit und nicht länger als erforderlich gefahren werden. Es müssen die serienmäßigen Befestigungsteile verwendet werden. Bei Fahrzeugen mit Allradantrieb darf nur ein Ersatzrad mit gleicher Reifengröße bzw. gleichem Abrollumfang verwendet werden.

Die Bezieher der Räder sind darauf hinzuweisen, dass der vom Reifenhersteller vorgeschriebene Reifenfülldruck zu beachten ist.

Betrifft Räder ohne Zentrierring und Fahrzeugtypen, für die die Anforderungen der VO (EU) 2019/2144 gelten (Fahrzeuge der Klassen M, N und O im Sinne des Artikels 4 der Verordnung (EU) 2018/858): Ohne Genehmigung nach UN-Regelung Nr. 124 ist die Verwendung dieser Rad-/Reifen-Kombination nur zulässig, wenn sie nicht serienmäßig vom Fahrzeughersteller freigegeben ist (z. B. EU-Übereinstimmungsbescheinigung (COC) oder Fahrzeugpapiere).

Anlage 23 zum Prüfbericht Nr.55800823 (2. Ausfertigung)Prüfgegenstand
HerstellerPKW-Sonderrad 9JX20H2 Typ QSTAR 209
G.M.P. GROUP SRL**Spezielle Auflagen und Hinweise**

A01 Nach Durchführung der Technischen Änderung ist das Fahrzeug unter Vorlage der vorliegenden ABE unverzüglich einem amtlich anerkannten Sachverständigen oder Prüfer für den Kraftfahrzeugverkehr oder einem Prüfingenieur einer Überwachungsorganisation nach Nummer 4 der Anlage VIIIb zur StVZO zur Durchführung und Bestätigung der in der ABE vorgeschriebenen Änderungsabnahme vorzuführen.

A12 Die Verwendung von Schneeketten ist nicht zulässig.

A14 Zum Auswuchten der Räder dürfen an der Felgenaußenseite nur Klebegewichte unterhalb der Felgenschulter oder des Tiefbettes angebracht werden. Bei Anbringung der Klebegewichte im Felgenbett ist auf einen Mindestabstand von 2 mm zum Bremsattel zu achten.

A18 Es sind nur schlauchlose Reifen zulässig. Werden keine Ventile mit TPMS-Sensoren verwendet, sind ausschließlich Metallschraubventile mit Befestigung von außen, die den Normen DIN, E.T.R.T.O oder Tire and Rim entsprechen, zulässig. Werden Ventile mit TPMS-Sensoren verwendet, so sind die Hinweise und Vorgaben der Hersteller zu beachten. Die Ventile und Sensoren müssen für den vorgeschriebenen Luftdruck und die bauartbedingte Höchstgeschwindigkeit geeignet sein. Die Ventile dürfen nicht über den Felgenrand hinausragen.

A32 Es dürfen nur feingliedrige Schneeketten, die nicht mehr als 12 mm einschließlich Kettenschloss auftragen, an der Hinterachse verwendet werden.

A56 Die Rad-/Reifen-Kombination ist nur zulässig an Fahrzeugausführungen mit Allradantrieb (z.B. 4WD, Quattro, Syncro, 4-Matic, 4x4, o.ä.)

A57 Diese Rad-/Reifen-Kombination(en) ist (sind) zulässig an Fahrzeugausführungen mit Front bzw. Heck-Antrieb und Allradantrieb (z.B. 2WD, 4WD, Quattro, Syncro, 4-Matic, 4x4, o.ä.)

A58 Rad-Reifen-Kombination(en) nicht zulässig an Fahrzeugen mit Allradantrieb.

A91 Es dürfen nur feingliedrige Schneeketten, die nicht mehr als 10 mm einschließlich Kettenschloss auftragen, an den laut Betriebsanleitung dafür vorgesehenen Achsen verwendet werden.

Car Die Rad-/Reifen-Kombination ist zulässig für Fahrzeugausführungen der Karosserieform Kombilimousine (Avant, Break, Caravan, Grandtour, Kombi, Sportswagon, T-Modell, Touring, Tourer, Turnier, Variant, ...).

HA2 Die hier aufgeführten Rad-Reifenkombinationen für die Verwendung an Achse 2 sind nur zulässig in Verbindung mit den in Anlage 13, Gutachten Nummer 55800723, Ausfertigung 2 (**KBA-NUMMER 54818**, **RADTYP QSTAR 208**) für die Achse 1 genannten Rad-Reifenkombinationen. Es gelten die jeweiligen Auflagen und Hinweise.

K2b Die Radabdeckung an Achse 2 ist durch Ausstellen der Heckschürze und des Kotflügels oder durch Anbau von dauerhaft befestigten Karosserieteilen im Bereich 0° bis 50° hinter Radmitte herzustellen. Die gesamte Breite der Rad-/Reifenkombination muss, unter Beachtung des maximal möglichen Betriebsmaßes des Reifens (1,04-fache der Nennbreite des Reifens), in dem oben genannten Bereich abgedeckt sein.

K2c Die Radabdeckung an Achse 2 ist durch Ausstellen der Heckschürze und des Kotflügels oder durch Anbau von dauerhaft befestigten Karosserieteilen im Bereich 30° vor bis 50° hinter Radmitte herzustellen. Die gesamte Breite der Rad-/Reifenkombination muss, unter Beachtung des maximal möglichen Betriebsmaßes des Reifens (1,04-fache der Nennbreite des Reifens), in dem oben genannten Bereich abgedeckt sein.

Lim Die Rad-/Reifen-Kombination ist zulässig für Fahrzeugausführungen der Karosserieform Limousine.

Anlage 23 zum Prüfbericht Nr.55800823 (2. Ausfertigung)

Prüfgegenstand PKW-Sonderrad 9JX20H2 Typ QSTAR 209
 Hersteller G.M.P. GROUP SRL

Seite 5 von 6

R03 Diese Reifengröße ist nur an Achse 2 zulässig.

S01 Zur Befestigung der Räder dürfen nur die mitgelieferten Befestigungsmittel Nr. S01 (siehe Seite 1) verwendet werden.

T01 Reifen (LI 101) nur zulässig für Fahrzeuge mit zul. Achslasten bis 1650 kg (Fzg.-Schein, Ziff. 16 bzw. Zulassungsbescheinigung Feld 8). Abschläge der Tragfähigkeit aufgrund der Bauartbedingten Höchstgeschwindigkeit (Fzg.-Schein, Ziff. 6 bzw. Zulassungsbescheinigung Feld T) sind zu berücksichtigen.

T02 Reifen (LI 102) nur zulässig für Fahrzeuge mit zul. Achslasten bis 1700 kg (Fzg.-Schein, Ziff. 16 bzw. Zulassungsbescheinigung Feld 8). Abschläge der Tragfähigkeit aufgrund der Bauartbedingten Höchstgeschwindigkeit (Fzg.-Schein, Ziff. 6 bzw. Zulassungsbescheinigung Feld T) sind zu berücksichtigen.

T98 Reifen (LI 98) nur zulässig für Fahrzeuge mit zul. Achslasten bis 1500 kg (Fzg.-Schein, Ziff. 16 bzw. Zulassungsbescheinigung Feld 8). Abschläge der Tragfähigkeit aufgrund der Bauartbedingten Höchstgeschwindigkeit (Fzg.-Schein, Ziff. 6 bzw. Zulassungsbescheinigung Feld T) sind zu berücksichtigen.

V20 Bei Verwendung verschiedener Reifengrößen an Vorder- und Hinterachse sind folgende Reifenkombinationen, sofern die Reifengrößen in der Spalte "Reifen" aufgeführt sind, möglich:

	Vorderachse	Hinterachse
Nr. 1	225/35R20	255/30R20, 265/30R20
Nr. 2	235/30R20	265/25R20, 275/25R20, 285/25R20
Nr. 3	235/35R20	265/30R20, 275/30R20
Nr. 4	235/45R20	255/40R20, 265/40R20
Nr. 5	235/50R20	255/45R20, 265/45R20, 295/40R20
Nr. 6	235/55R20	285/45R20
Nr. 7	245/30R20	275/25R20, 285/25R20, 295/25R20
Nr. 8	245/35R20	265/30R20, 275/30R20, 285/30R20, 295/30R20
Nr. 9	245/40R20	275/35R20, 285/35R20
Nr. 10	245/45R20	275/40R20, 285/40R20
Nr. 11	255/30R20	295/25R20, 305/25R20
Nr. 12	255/35R20	285/30R20, 295/30R20
Nr. 13	255/40R20	285/35R20, 295/35R20
Nr. 14	255/45R20	285/40R20
Nr. 15	255/50R20	285/45R20
Nr. 16	265/30R20	305/25R20, 325/25R20
Nr. 17	265/35R20	295/30R20, 305/30R20
Nr. 18	265/40R20	295/35R20, 305/35R20
Nr. 19	265/45R20	295/40R20
Nr. 20	265/50R20	295/45R20
Nr. 21	275/35R20	305/30R20
Nr. 22	275/40R20	305/35R20, 315/35R20
Nr. 23	275/45R20	305/40R20
Nr. 24	285/35R20	335/30R20
Nr. 25	285/40R20	325/35R20
Nr. 26	295/35R20	335/30R20, 345/30R20

Es sind nur Reifen eines Herstellers und achsweise eines Profiltyps zulässig, für die der Reifen- oder Fahrzeughersteller die Eignung für das jeweilige Fahrzeug bestätigt. Diese Bestätigung ist vom Führer des Fahrzeugs mitzuführen.

Vn2 Es sind auf Vorder- und Hinterachse nur unterschiedliche Reifengrößen zulässig. Dabei muss die Reifengröße an Achse 2 mindestens 2 Nennbreiten größer sein als die Reifengröße an Achse 1.

Anlage 23 zum Prüfbericht Nr.55800823 (2. Ausfertigung)

Prüfgegenstand
Hersteller

PKW-Sonderrad 9JX20H2 Typ QSTAR 209
G.M.P. GROUP SRL

Seite 6 von 6

Prüfort und Prüfdatum

Die Verwendungsprüfung fand am 12. Dezember 2024 in Lamsheim statt.

Prüfergebnis

Aufgrund der durchgeführten Prüfungen bestehen keine technischen Bedenken o.g. Sonderräder unter Beachtung der Auflagen und Hinweise zu verwenden.

Die in diesem Gutachten aufgeführten Fahrzeugtypen entsprechen auch nach der Umrüstung den heute gültigen Vorschriften der StVZO. Das Gutachten verliert seine Gültigkeit, wenn sich entsprechende Bauvorschriften der StVZO ändern oder an den Kraftfahrzeugen Änderungen eintreten, die die Begutachtungspunkte beeinflussen.

Das Gutachten umfasst Blatt 1 bis 6 und gilt für Sonderräder ab Herstellungsdatum Dezember 2022.

Der Technische Dienst Typprüfstelle Fahrzeuge/Fahrzeugteile der TÜV Rheinland Kraftfahrt GmbH, Am Grauen Stein, 51105 Köln ist mit seinem Ingenieurzentrum Technologiezentrum Typprüfstelle, Lamsheim für die angewendeten Prüfverfahren vom Kraftfahrt-Bundesamt entsprechend EG-FGV für das Typprüfverfahren des KBA unter der Nummer KBA-P 00010-96 benannt.

Lamsheim, 12. Dezember 2024



Pohl

00439432.DOCX

Anlage 24 zum Prüfbericht Nr.55800823 (1. Ausfertigung)

Prüfgegenstand PKW-Sonderrad 9JX20H2 Typ QSTAR 209
 Hersteller G.M.P. GROUP SRL

Seite 1 von 5

Auftraggeber G.M.P. GROUP SRL
 Via Luigi Galvani 8-12
 IT-24061 Albano Sant' Alessandro (BG)

Prüfgegenstand PKW-Sonderrad **zur Verwendung an Achse 1**
 Modell QSTAR
 Typ QSTAR 209
 Radgröße 9JX20H2
 Zentrierart Mittenzentrierung

Ausführung	Kennzeichnung Rad/ Zentrierung	Lochzahl/ Lochkreis- (mm)/ Mittenloch-ø (mm)	Einpresstiefe (mm)	Rad- last (kg)	Abrollumfang (mm)
QSTR90203 4286	QSTAR 209 5X130 ET34 / ohne Ring	5/130/66,5	34	850	2350

Die hier aufgeführten Rad-Reifenkombinationen für die Verwendung an Achse 1 sind nur zulässig in Verbindung mit den in Anlage 9, Gutachten Nummer 55800623, Ausfertigung 1 (**KBA-NUMMER 54813 , RADTYP QSTAR 2010**) für die Achse 2 genannten Rad-Reifenkombinationen. Es gelten die jeweiligen Auflagen und Hinweise.

Kennzeichnungen

KBA-Nummer 54819
 Herstellerzeichen G.M.P. GROUP
 Radtyp und Ausführung QSTAR 209...(s.o.)
 Radgröße 9JX20H2
 Einpresstiefe ET...(s.o.)
 Herkunftsmerkmal MADE IN ITALY
 Herstelldatum Monat und Jahr

Befestigungsmittel

Nr.	Art der Befestigungsmittel	Bund	Anzugsmoment (Nm)	Schaftlänge (mm)
S01	Serienschraube M14x1,5	Kugel D=28mm	160	30

Prüfungen

Entsprechend den Kriterien des VdTÜV Merkblattes 751 (in der jeweils gültigen Fassung) wurden an den im Verwendungsbereich aufgeführten Fahrzeugen Anbau-, Freigängigkeits- und Handlingsprüfungen durchgeführt.

Verwendungsbereich

Hersteller Audi
 Spurverbreiterung innerhalb 2%

Anlage 24 zum Prüfbericht Nr.55800823 (1. Ausfertigung)Prüfgegenstand
HerstellerPKW-Sonderrad 9JX20H2 Typ QSTAR 209
G.M.P. GROUP SRL

Seite 2 von 5

Handelsbezeichnung Fahrzeug-Typ ABE/EWG-Nr.	kW-Bereich	Reifen	Reifenbezogene Auflagen und Hinweise	Auflagen und Hinweise
Audi Q6 e-tron	100, 120	255/50R20	A12 R02	A14 A18 A57
GF	100, 120	265/45R20	A12 R02	V20 Vn2 VA1
e1*2018/858*00337*.. - Elektro	100, 120	275/45R20	A12 R02	S01

Die hier aufgeführten Rad-Reifenkombinationen für die Verwendung an Achse 1 sind nur zulässig in Verbindung mit den in Anlage 9, Gutachten Nummer 55800623, Ausfertigung 1 (**KBA-NUMMER 54813**, **RADTYP QSTAR 2010**) für die Achse 2 genannten Rad-Reifenkombinationen. Es gelten die jeweiligen Auflagen und Hinweise.

Allgemeine Hinweise

Im Fahrzeug vorgeschriebene Fahrzeugsysteme, z. B. Reifendruckkontrollsysteme, müssen nach Anbau der Räder funktionsfähig bleiben.

Wird eine in diesem Gutachten aufgeführte Reifengröße verwendet, die nicht bereits in den Fahrzeugpapieren (u. a. Fahrzeugschein, Zulassungsbescheinigung I oder COC-Papier) genannt ist, so sind die Angaben über die Reifengröße in den Fahrzeugpapieren (Fahrzeugschein bzw. -brief, Zulassungsbescheinigung I) durch die Zulassungsstelle berichtigen zu lassen. Diese Berichtigung ist dann nicht erforderlich, wenn die ABE des Sonderrades eine Freistellung von der Pflicht zur Berichtigung der Fahrzeugpapiere enthält.

Die mindestens erforderlichen Geschwindigkeitsbereiche (mit Ausnahme der M+S-Profile) und Tragfähigkeiten der zu verwendenden Reifen sind den Fahrzeugpapieren (Fahrzeugbrief und -schein, Zulassungsbescheinigung I) zu entnehmen. Abschläge der Tragfähigkeit aufgrund der Fahrzeughöchstgeschwindigkeit sind zu berücksichtigen.

Fahrzeughöchst- geschwindigkeit	Tragfähigkeit (%) Geschwindigkeitssymbol (GSY)		
	V	W	Y
210 km/h	100%	100%	100%
220 km/h	97%	100%	100%
230 km/h	94%	100%	100%
240 km/h	91%	100%	100%
250 km/h	-	95%	100%
260 km/h	-	90%	100%
270 km/h	-	85%	100%
280 km/h	-	-	95%
290 km/h	-	-	90%
300 km/h	-	-	85%

Ferner sind nur Reifen einer Bauart und achsweise eines Reifentyps zulässig. Bei Verwendung unterschiedlicher Reifentypen auf Vorder- und Hinterachse sind die Hinweise des Fahrzeug- und / oder Reifenherstellers zu beachten.

Das Fahrwerk und die Bremsaggregate müssen, mit Ausnahme der in der entsprechenden Auflage aufgeführten Umrüstmaßnahmen, dem Serienstand entsprechen. Die Zulässigkeit weiterer Veränderungen ist gesondert zu beurteilen.

Anlage 24 zum Prüfbericht Nr.55800823 (1. Ausfertigung)Prüfgegenstand
HerstellerPKW-Sonderrad 9JX20H2 Typ QSTAR 209
G.M.P. GROUP SRL

Seite 3 von 5

Wird das serienmäßige Ersatzrad verwendet, soll mit mäßiger Geschwindigkeit und nicht länger als erforderlich gefahren werden. Es müssen die serienmäßigen Befestigungsteile verwendet werden. Bei Fahrzeugen mit Allradantrieb darf nur ein Ersatzrad mit gleicher Reifengröße bzw. gleichem Abrollumfang verwendet werden.

Die Bezieher der Räder sind darauf hinzuweisen, dass der vom Reifenhersteller vorgeschriebene Reifenfülldruck zu beachten ist.

Betrifft Räder ohne Zentrierring und Fahrzeugtypen, für die die Anforderungen der VO (EU) 2019/2144 gelten (Fahrzeuge der Klassen M, N und O im Sinne des Artikels 4 der Verordnung (EU) 2018/858):
Ohne Genehmigung nach UN-Regelung Nr. 124 ist die Verwendung dieser Rad-/Reifen-Kombination nur zulässig, wenn sie nicht serienmäßig vom Fahrzeughersteller freigegeben ist (z. B. EU-Übereinstimmungsbescheinigung (COE) oder Fahrzeugpapiere).

Spezielle Auflagen und Hinweise

A12 Die Verwendung von Schneeketten ist nicht zulässig.

A14 Zum Auswuchten der Räder dürfen an der Felgenaußenseite nur Klebegewichte unterhalb der Felgenschulter oder des Tiefbettes angebracht werden. Bei Anbringung der Klebegewichte im Felgenbett ist auf einen Mindestabstand von 2 mm zum Bremsattel zu achten.

A18 Es sind nur schlauchlose Reifen zulässig. Werden keine Ventile mit TPMS-Sensoren verwendet, sind ausschließlich Metallschraubventile mit Befestigung von außen, die den Normen DIN, E.T.R.T.O oder Tire and Rim entsprechen, zulässig. Werden Ventile mit TPMS-Sensoren verwendet, so sind die Hinweise und Vorgaben der Hersteller zu beachten. Die Ventile und Sensoren müssen für den vorgeschriebenen Luftdruck und die bauartbedingte Höchstgeschwindigkeit geeignet sein. Die Ventile dürfen nicht über den Felgenrand hinausragen.

A57 Diese Rad-/Reifen-Kombination(en) ist (sind) zulässig an Fahrzeugausführungen mit Front bzw. Heck-Antrieb und Allradantrieb (z.B. 2WD, 4WD, Quattro, Syncro, 4-Matic, 4x4, o.ä.)

R02 Diese Reifengröße ist nur an Achse 1 zulässig.

S01 Zur Befestigung der Räder dürfen nur die serienmäßigen Befestigungsmittel Nr. S01 (siehe Seite 1) verwendet werden.

Anlage 24 zum Prüfbericht Nr.55800823 (1. Ausfertigung)Prüfgegenstand
HerstellerPKW-Sonderrad 9JX20H2 Typ QSTAR 209
G.M.P. GROUP SRL

Seite 4 von 5

V20 Bei Verwendung verschiedener Reifengrößen an Vorder- und Hinterachse sind folgende Reifenkombinationen, sofern die Reifengrößen in der Spalte "Reifen" aufgeführt sind, möglich:

	Vorderachse	Hinterachse
Nr. 1	225/35R20	255/30R20, 265/30R20
Nr. 2	235/30R20	265/25R20, 275/25R20, 285/25R20
Nr. 3	235/35R20	265/30R20, 275/30R20
Nr. 4	235/45R20	255/40R20, 265/40R20
Nr. 5	235/50R20	255/45R20, 265/45R20, 295/40R20
Nr. 6	235/55R20	285/45R20
Nr. 7	245/30R20	275/25R20, 285/25R20, 295/25R20
Nr. 8	245/35R20	265/30R20, 275/30R20, 285/30R20, 295/30R20
Nr. 9	245/40R20	275/35R20, 285/35R20
Nr. 10	245/45R20	275/40R20, 285/40R20
Nr. 11	255/30R20	295/25R20, 305/25R20
Nr. 12	255/35R20	285/30R20, 295/30R20
Nr. 13	255/40R20	285/35R20, 295/35R20
Nr. 14	255/45R20	285/40R20
Nr. 15	255/50R20	285/45R20
Nr. 16	265/30R20	305/25R20, 325/25R20
Nr. 17	265/35R20	295/30R20, 305/30R20
Nr. 18	265/40R20	295/35R20, 305/35R20
Nr. 19	265/45R20	295/40R20
Nr. 20	265/50R20	295/45R20
Nr. 21	275/35R20	305/30R20
Nr. 22	275/40R20	305/35R20, 315/35R20
Nr. 23	275/45R20	305/40R20
Nr. 24	285/35R20	335/30R20
Nr. 25	285/40R20	325/35R20
Nr. 26	295/35R20	335/30R20, 345/30R20

Es sind nur Reifen eines Herstellers und achsweise eines Profiltyps zulässig, für die der Reifen- oder Fahrzeughersteller die Eignung für das jeweilige Fahrzeug bestätigt. Diese Bestätigung ist vom Führer des Fahrzeugs mitzuführen.

VA1 Die hier aufgeführten Rad-Reifenkombinationen für die Verwendung an Achse 1 sind nur zulässig in Verbindung mit den in Anlage 9, Gutachten Nummer 55800623, Ausfertigung 1 (**KBA-NUMMER 54813**, **RADTYP QSTAR 2010**) für die Achse 2 genannten Rad-Reifenkombinationen. Es gelten die jeweiligen Auflagen und Hinweise.

Vn2 Es sind auf Vorder- und Hinterachse nur unterschiedliche Reifengrößen zulässig. Dabei muss die Reifengröße an Achse 2 mindestens 2 Nennbreiten größer sein als die Reifengröße an Achse 1.

Prüfort und Prüfdatum

Die Verwendungsprüfung fand am 12. Dezember 2024 in Lambsheim statt.

Anlage 24 zum Prüfbericht Nr.55800823 (1. Ausfertigung)

Prüfgegenstand
Hersteller

PKW-Sonderrad 9JX20H2 Typ QSTAR 209
G.M.P. GROUP SRL

Seite 5 von 5

Prüfergebnis

Aufgrund der durchgeführten Prüfungen bestehen keine technischen Bedenken o.g. Sonderräder unter Beachtung der Auflagen und Hinweise zu verwenden.

Die in diesem Gutachten aufgeführten Fahrzeugtypen entsprechen auch nach der Umrüstung den heute gültigen Vorschriften der StVZO. Das Gutachten verliert seine Gültigkeit, wenn sich entsprechende Bauvorschriften der StVZO ändern oder an den Kraftfahrzeugen Änderungen eintreten, die die Begutachtungspunkte beeinflussen.

Das Gutachten umfasst Blatt 1 bis 5 und gilt für Sonderräder ab Herstellungsdatum September 2024.

Der Technische Dienst Typprüfstelle Fahrzeuge/Fahrzeugteile der TÜV Rheinland Kraftfahrt GmbH, Am Grauen Stein, 51105 Köln ist mit seinem Ingenieurzentrum Technologiezentrum Typprüfstelle, Lamsheim für die angewendeten Prüfverfahren vom Kraftfahrt-Bundesamt entsprechend EG-FGV für das Typprüfverfahren des KBA unter der Nummer KBA-P 00010-96 benannt.

Lamsheim, 12. Dezember 2024



Pohl

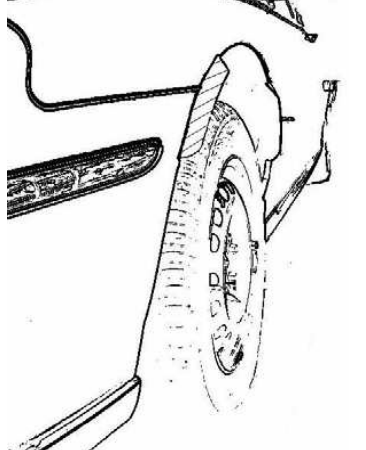
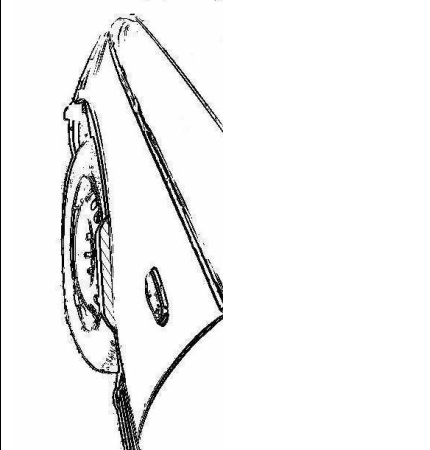

00439588.DOCX

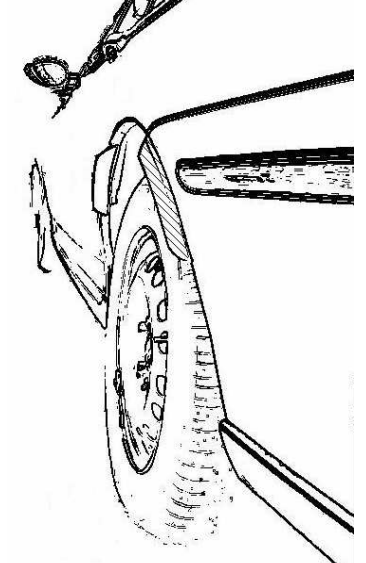
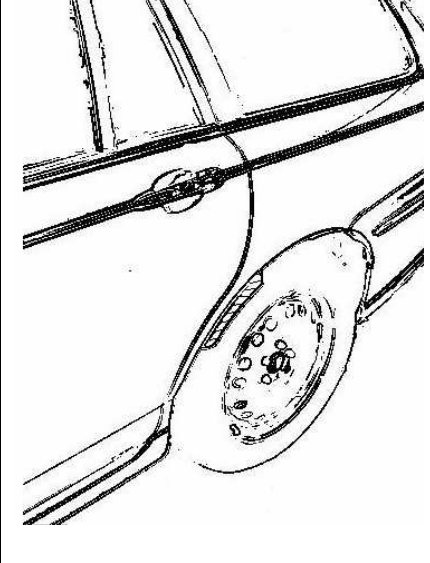

Hinweisblatt „Radabdeckung“

Die nachfolgenden Bilder stellen schematisch dar, wie und an welchen Stellen die Radabdeckung mit Hilfe von Zusatzleisten (schraffiert), die im Fachhandel (auch als Meterware) in verschiedenen Breiten erhältlich sind, gem. den Auflagen

K1a, K1b, K1c und
K2a, K2b, K2c

hergestellt werden können. Die Zusatzleisten sind dauerhaft an die äußeren Kotflügelkanten zu kleben.

Vorderachse		
		
Auflage „K1a“	Auflage „K1b“	Auflage „K1c“
Beispiel für eine Leiste im Bereich 0° bis 30° vor der Radmitte	Beispiel für eine Leiste im Bereich 0° bis 50° hinter der Radmitte	Beispiel für eine Leiste im Bereich von 30° vor bis 50° hinter der Radmitte

Hinterachse		
		
Auflage „K2b“	Auflage „K2a“	Auflage „K2c“
Beispiel für eine Leiste im Bereich 0° bis 50° hinter der Radmitte	Beispiel für eine Leiste im Bereich 0° bis 30° vor der Radmitte	Beispiel für eine Leiste im Bereich von 30° vor bis 50° hinter der Radmitte